



**REPÚBLICA DE PANAMÁ
CONTRALORÍA GENERAL DE LA REPÚBLICA**



**Informe del
Contralor General de la República
Año 2006**

1 de Marzo de 2007

PERSONAL DIRECTIVO DE LA CONTRALORÍA GENERAL DE LA REPÚBLICA

DANI KUZNIECKY
Contralor General

LUIS C. AMADO A.
Subcontralor General

JORGE L. QUIJADA V.
Secretario General

CUERPO DIRECTIVO

FRANCISCO A. RODRÍGUEZ P.
Director Nacional de Asesoría Fiscal

ROBERTO MENDIETA CASATTI
Director de Asesoría Económica y Financiera

MANUEL SANTAMARIA C.
Director de Fiscalización General

MARCIA AROSEMENA
Directora de Administración y Finanzas

DANIEL MEANA M.
Director Nacional de Informática

LUIS A. PALACIOS A.
Director de Asesoría Jurídica

OMAR A. LYNCH
Director de Asuntos Internacionales

LOURDES T. DE DELGADO
Directora de Consular Comercial

MARIO A. YUIL
Director de la Unidad de Fiscalización Especial

DIMAS QUIEL R.
Director de Estadística y Censo

HUMBERTO E. TEJADA
Director de Auditoría General, a.i.

ELY I. BROKAMP I.
Directora de Métodos y Sistemas de Contabilidad

ZAYDA M. DE CRUZ
Directora de Desarrollo de los Recursos Humanos

FEDERICO LAU C.
Director de Ingeniería

PRUDENCIO CASTRO N.
Director de Auditoría Interna

LUTZIA FISTONIC
Directora de Denuncia Ciudadana

CIBELES DE FREITAS
Dirección de Comunicación Social

Dirección de Responsabilidad Patrimonial

OSCAR VARGAS V.
Magistrado

LASTENIA DOMINGO
Magistrada

LOURDES ARIAS
Magistrada



República de Panamá

Panamá, 1 de marzo de 2007

República de Panamá
Contraloría General
Apartado 0816-1521 Panamá

Nota Núm. 14-DS-DAEF

Excelentísimo Señor
MARTÍN TORRIJOS ESPINO
Presidente de la República
E. S. D.

Honorable Diputado
ELÍAS CASTILLO
Presidente de la Asamblea Nacional
E. S. D.

Señores:

De conformidad con lo que dispone la Constitución Política de la República, presentamos al Órgano Ejecutivo y a la Asamblea Nacional, el Informe anual del Contralor General de la República, correspondiente al año fiscal 2006. El informe está compuesto de ocho partes expositivas y una sección de anexos, con las que se abarcan los principales campos de aplicación en los que, por mandato constitucional, actúa la Contraloría General.

En la parte primera se resume la Gestión institucional de la Contraloría General para el período 2006, la que puede examinarse con mayores detalles en la página web de la institución. La segunda parte correspondiente al desempeño de la economía, muestra las magnitudes y tendencias de las principales variables macroeconómicas. En la tercera parte se incluye, la situación fiscal del Sector Público No Financiero y del Gobierno Central, con el propósito de que tanto la comunidad nacional como la internacional constaten el cumplimiento y aplicación de las medidas y mecanismos para el logro de las metas macrofiscales.

La parte cuarta presenta el resultado de la Ejecución Presupuestaria del Sector Público de la vigencia 2006 y en la quinta, se aborda el estado de la deuda pública. En los capítulos siguientes se destacan las actividades que guardan relación con otras funciones básicas que desarrolla la institución en las áreas de fiscalización y servicios de contabilidad. Finalmente se incluyen anexos con información estadística complementaria al Informe.

.../...



DESEMPEÑO DE LA ECONOMÍA PANAMEÑA EN EL 2006

El crecimiento de la economía panameña, medido a través del Producto Interno Bruto (PIB), a precios de 1996, fue de 8.1%. El PIB real registró un monto de B/.15,141.9 millones en el 2006, lo que representa un aumento de B/.1,137.1 millones respecto al PIB del año 2005.

El desempeño de la economía en este periodo presentó crecimiento en todos los sectores de actividad económica, con excepción de la actividad pesquera, como consecuencia del aumento de los costos del combustible, lo que mermó el desempeño de la pesca artesanal y la acuicultura. Las actividades de mayor relevancia fueron:

La construcción, con un crecimiento de 17.4%, como resultado del aumento de 17.4% en las obras de construcción y 16.5% en las construcciones por cuenta propia.

Por su parte, la explotación de minas y canteras, apoyada por el dinámico desempeño de la construcción, creció en 16.2%.

El transporte, almacenamiento y comunicaciones, que tuvo un crecimiento de 13.0%, impulsado por el transporte regular por vía aérea con 21.3%, las telecomunicaciones con 16.0%, la actividad ferroviaria con un crecimiento de 11.6%, las actividades canaleras con 10.9%, y las portuarias con 8.5%.

La intermediación financiera, se incrementó en 12.8%, influida por la actividad bancaria y de las cooperativas, la cuales crecieron en 13.2%. Por su parte, la actividad aseguradora creció en 6.3%.

El sector de hoteles y restaurantes, creció en 12.5%, influenciado por el incremento de la actividad hotelera en 14.8% y los restaurantes con 11.0%, debido al incremento del número de turistas y los gastos efectuados por estos.

El comercio al por mayor y al por menor, reparación de vehículos automotores, motocicletas, efectos personales y enseres domésticos, registró un crecimiento de 11.3%, en donde destaca la actividad de la Zona Libre de Colón, con 11.6 %.

Otras actividades, que también mostraron un crecimiento importante fueron: la agricultura, ganadería, caza y silvicultura, con 7.4%; la enseñanza privada con 6.3%; las actividades comunitarias, sociales y personales de servicios con 6.2% y las actividades inmobiliarias, empresariales y de alquiler con 5.3%.

Por su parte, el comportamiento del valor agregado bruto correspondiente al gobierno general aumentó en 1.9%, debido a los aumentos en la planilla de empleados en los ministerios de Educación, Salud, Presidencia y Desarrollo Social, en el INADEH y la Universidad Marítima.

Situación del mercado laboral

La tasa de desempleo total en el 2006 fue de 8.6%, la cual registró una disminución de 1.2 puntos porcentuales al compararla con la del 2005 que fue de 9.8%. Esta disminución se dio tanto en el área urbana como en el área rural.

Balanza de pagos

La Balanza de Pagos registró un déficit en la Cuenta Corriente, de B/.378.2 millones, que comparado con el déficit de B/.781.6 del año anterior muestra una disminución de B/.403.4 millones, como resultado de saldos positivos en las cuentas de servicios con 56.1% y transferencias corrientes con 6.0%, las cuales tuvieron un superávit que compensaron los egresos netos externos de la Balanza de Bienes y de Rentas.

Índice de precios

Para el 2006, el promedio anual del índice de Precios al Consumidor Nacional Urbano presentó un incremento de 2.5%, respecto al año 2005.

SITUACIÓN FISCAL

De acuerdo al informe presentado por el Ministerio de Economía y Finanzas, el Balance Fiscal del Sector Público No Financiero para el año 2006, registró un superávit de B/.87.8 millones, es decir, 0.5% del Producto Interno Bruto nominal estimado en B/.16,704.0 millones.

Este resultado, producto de la estrategia financiera implementada superó la meta programada a inicio de año de un déficit de 2.9% y fue favorable en B/.587.9 millones con respecto al 2005 cuando se reportó un déficit de B/.500.1 millones, 3.2% del PIB.

El Gobierno Central también registró un superávit en su balance fiscal cifrado en B/.35.7 millones, que representa el 0.2% del PIB. Este resultado, es favorable en B/.641.5 millones con respecto al 2005 cuando se reportó un déficit de B/.605.8 millones, 3.9% del PIB.

EJECUCIÓN PREPUESTARIA DEL SECTOR PÚBLICO

La ejecución del Presupuesto General consolidado del Sector Público registró un total de ingresos netos de B/.6,696.2 millones y un total de egresos netos (compromisos devengados) de B/.6,399.9 millones, obteniéndose así una diferencia positiva de B/.296.3 millones. Para el Gobierno Central este resultado fue positivo en B/.10.4 millones, producto de un total de ingresos de B/.3,783.1 millones y un total de gastos por B/.3,772.7 millones. Para el Sector Descentralizado, el resultado fue positivo en B/.285.9 millones, producto de un total de ingresos de B/.3,654.9 millones y un total de gastos de B/.3,369.0 millones.

La planilla estatal a diciembre de 2006 estuvo compuesta por un total de 166,940 funcionarios, con un salario bruto mensual pagado de B/.115.6 millones. De este total de funcionarios, 144,754 corresponden a personal permanente y 22,186 a personal eventual.

Al igual que durante el ejercicio fiscal 2005, durante el año 2006 hemos sido celosos respecto a la administración del gasto público, introduciendo correctivos y ajustes cuando las circunstancias lo han exigido. Los resultados obtenidos sugieren que debemos continuar con nuestros esfuerzos para que se sostenga una política fiscal de restricción del gasto público y se puedan atender racionalmente las necesidades en materia de inversión pública.

DEUDA PÚBLICA

El saldo de la deuda contractual del sector público ascendió a B/.10,485.5 millones al 31 de diciembre de 2006, reflejando un aumento neto de B/.217.3 millones, respecto al saldo al 31 de diciembre de 2005. La deuda externa aumentó en B/.208.7 millones, y la deuda interna lo hizo en B/.8.6 millones. El servicio de la deuda en este período fue de B/.1,115.8 millones, de los cuales B/.371.4 corresponden a amortizaciones, B/.743.3 millones a intereses, y B/.1.2 millones a comisiones y gastos bancarios.

Para concluir, debemos señalar que, igual que en el 2005, nuestra institución continuó redoblando sus esfuerzos, especialmente en el campo de la fiscalización y control con el propósito de hacer un uso más racional de los fondos públicos. Este desempeño, como es obvio, en muchas ocasiones no es visto con simpatía, produciéndose resistencias de las instituciones para cumplir con las normas y procedimientos establecidos para respetar las asignaciones y desembolsos de los recursos del Estado. Continuaremos desarrollando este esfuerzo de control y fiscalización porque no sólo representa un mandato constitucional, sino porque es un imperativo ético y necesario. En este esfuerzo debemos destacar la invaluable colaboración de los funcionarios de la institución, que con profesionalismo y capacidad hacen que la Contraloría General de la República siga cumpliendo con eficiencia las responsabilidades que le señala la Constitución de la República de Panamá.

Esperamos que el presente Informe brinde, tanto al Órgano Ejecutivo, como al Legislativo, los instrumentos de análisis que permitan la toma de las decisiones necesarias a favor del desarrollo económico y social de nuestro país.

Atentamente,

DANI KUZNIECKY
Contralor General



1. RESUMEN DEL INFORME DE GESTIÓN DE LA CONTRALORÍA GENERAL

Este capítulo presenta un resumen de las actividades de mayor relevancia desarrolladas por la Contraloría General de la República durante el año 2006, en cumplimiento de lo establecido por la Constitución Política y las leyes. Mayores detalles sobre la gestión institucional aparecen en el “Informe de Gestión Institucional Año 2006”, elaborado y publicado en enero de 2007, y al cual se puede tener acceso en la pagina web de la Contraloría General de la República.

El capítulo incluye los cambios efectuados en la estructura orgánica institucional, los logros de alcance nacional y de alcance institucional, así como las actividades diversas desarrolladas.

Los logros alcanzados por nuestra Institución reflejan avances y respuestas a la sociedad panameña dentro del proceso de modernización del Estado y del control del uso de los fondos y bienes públicos, permitiendo un acceso permanente a la información.

A continuación los logros de mayor relevancia durante la vigencia 2006:

ESTRUCTURA ORGANIZATIVA

Durante el año 2006 se han realizado acciones para revisar, actualizar y perfeccionar la estructura organizativa de la institución y como parte de ese esfuerzo, el Contralor General de la República, motivado por la necesidad de crear una unidad administrativa que se dedique a la recepción, análisis, distribución y seguimiento de las denuncias que presenten los ciudadanos y en uso de las facultades que le otorga el Reglamento Interno modificó la estructura orgánica de la institución, mediante la creación de la Dirección de Denuncia Ciudadana.

El objetivo de esta nueva Dirección es recibir, analizar, distribuir y dar seguimiento a las denuncias que presentan los ciudadanos, relacionadas con el uso de los fondos y bienes públicos, con el propósito de informar oportunamente al Contralor y a la ciudadanía los resultados de las mismas. A raíz de la creación de la Dirección de Denuncia Ciudadana, se eliminó la Dirección de Investigaciones Especiales.

TEMAS ESPECIALES

- **Declaración Jurada de Estado Patrimonial (DJEP):** Se observó un incremento notable de funcionarios públicos de alta jerarquía y de manejo que presentaron su declaración de estado patrimonial, de 120 declarantes en el 2005, a 2,117 en el 2006, en cumplimiento del Artículo No.4 de la Ley 59 de 29 de diciembre de 1999.
- **Comisión Nacional de Ahorro Energético (CONAE):** se coordina mensualmente el plan de ahorro energético en todas las instituciones gubernamentales, igualmente de toda la campaña publicitaria, la actualización y manejo de la página web de “Ahorremos” y de las reuniones y actividades de esta Comisión.
- **Descentralización del Refrendo en la Contraloría:** con el propósito de agilizar la gestión gubernamental se ordenó incrementar el límite de refrendo de afectación fiscal que tienen los jefes o subjefes regionales de la Dirección de Fiscalización en órdenes de compras, contratos, addendas, gestiones de cobros, cheques, cartas de crédito y cualquier otro documento de afectación fiscal, que emitan o suscriban entidades del Estado o Municipales.

- **OLACEFS (2003-2009):** el Contralor General, Dani Kuzniecky, es el secretario general de la Organización Latinoamericana del Caribe de Entidades Fiscalizadoras Superiores (OLACEFS), desde el año 2003, hasta el 2009. La OLACEFS es un organismo autónomo, independiente y apolítico que reúne entidades fiscalizadoras de América Latina y del Caribe, con el objetivo de intercambiar experiencias, tecnologías e ideas. El Contralor también asumirá la presidencia de la Organización Centroamericana y del Caribe de Entidades Fiscalizadoras Superiores (OCCEFS), durante la XXIX Asamblea Ordinaria, que se celebrará en Panamá en el mes de marzo 2007. La decisión fue tomada durante la XXVIII Asamblea General, realizada el 29 de septiembre de 2006, en la ciudad de Guatemala.
- **Reducción de Tiempo en los Trámites de Documentos:** de los miles de documentos recibidos diariamente en la Contraloría General para su trámite, logró atenderse un 85% dentro del período de 0 a 15 días, la mayoría de los cuales se procesan en menos de 7 días.
- **Difusión de Cifras y Productos Estadísticos:** se incrementaron en 42,251 las visitas al Portal de Estadística Panameña, alcanzando uno de los objetivos de la difusión de nuestros productos estadísticos.
- **Creación del Instituto Nacional de Estadística:** se elaboró una propuesta de anteproyecto de ley a fin de actualizar el desarrollo de la estadística nacional, que aborda temas relativos a la creación del Instituto Nacional de Estadística, así como la reestructuración de la Dirección de Estadística y Censo y el funcionamiento del Sistema Estadístico Nacional (SEN). El mencionado borrador de anteproyecto de ley se remitió a la Dirección de Asesoría Jurídica para observaciones o consideraciones de carácter legal, así como a personalidades con experticias en esos temas.
- **Estrategia Nacional de Desarrollo Estadístico (ENDE):** en seguimiento a las actividades de la ENDE y con el propósito de presentar los Planes de Acción contenidos en cada una de las Estrategias Nacionales de Desarrollo Estadístico de los países de la región, se realizó los días 2 y 3 de marzo, el IV Taller de PARIS21 para Centroamérica y Panamá, al que asistieron representaciones de las oficinas nacionales de estadística de Costa Rica, El Salvador, Guatemala, Nicaragua y Panamá, así como representantes del Banco Mundial, Banco Interamericano de Desarrollo, UNICEF, PNUD OIT y miembros del Sistema Estadístico Nacional.
- **Creación del Centro Regional de Enseñanza de Estadística Aplicada:** a fin de incrementar la oferta académica del nivel superior de educación para el personal de las oficinas nacionales de estadística de los países del área y, por otro lado, facilitar el aprendizaje en cortos periodos de tiempo, de manera que les resulte atractiva la oferta de capacitación a dichos funcionarios, se firmó el Acuerdo para la creación del Centro Regional de Enseñanza de Estadística Aplicada (CREEA), por el profesor Gustavo García de Paredes, Rector de la Universidad de Panamá, y el licenciado Dani Kuzniecky, Contralor General de la República.

AVANCE TECNOLÓGICO

Todo el proceso de avance tecnológico implementado en cumplimiento constitucional de las funciones de la Contraloría General de la República, respaldan la política de transparencia y anticorrupción propositiva, sustentada en la modernización del aparato gubernamental.

A través de la Dirección Nacional de Informática (DNI), la Contraloría General obtuvo, la **Certificación ISO 9001:2000**, que la distingue como una entidad que cuenta con suministros eficientes de servicios informáticos, efectivos, de alta productividad y adecuado nivel de tecnología actualizada.

En ese contexto, durante el año 2006 y con el apoyo de la Secretaría de la Presidencia para la Innovación Gubernamental, se logró la realización de los principales proyectos de modernización que facilitan la gestión fiscalizadora y la atención a los usuarios que requieren de nuestros servicios, entre los que se pueden mencionar:

- **Proforma de Certificado de Trabajo:** Mostró una alta aceptación y efectividad, incrementándose los certificados emitidos en 152,345 para el año 2006.
- **Pago de Salarios por Transferencia Electrónica (ACH):** Para el 2006 ingresaron a este sistema de acreditamiento del pago salarial, 836 servidores de la Contraloría General de la República para un total de 1,750, que representa el 81.0% de los empleados permanentes de la Institución. Los servidores (as) públicos que se les paga a través de la Contraloría General suman 117,698; de estos, 51,878 están afiliados al sistema ACH, o sea, el 44.1%.
- **Control de Obras del Estado (COBE):** Es una innovación que actualiza el inventario en tiempo real de cada obra. A diciembre de 2006, esta Institución capturó 724 registros por un monto de B/.548.2 millones. COBE cuenta con los módulos de contratos y órdenes de compra para obras del Estado.
- **SÍGUEME:** Es un sistema de acceso libre que se encuentra en la página web de la Contraloría General de la República www.contraloria.gob.pa, creado para permitir a usuarios y proveedores del Estado conocer entre otros detalles, dónde se encuentra un documento dentro de la institución y la cantidad de días en trámite.
- **Sistema de Registro Presupuestario de Ingresos (SRPI):** Está disponible en la página web de la Contraloría, su objetivo es la obtención en tiempo real la ejecución del presupuesto de ingresos y por consiguiente reducir el período de presentación de los informes presupuestarios. Al finalizar el año 2006, son 40 las Entidades Descentralizadas incorporadas.
- **Sistema de Registro Presupuestario de Gastos (SRPG):** A partir del mes de enero de 2006, se incorporaron 18 instituciones públicas que no contaban con este Sistema. Para esta incorporación se desarrollaron varias capacitaciones para los fiscalizadores que trabajan en las 18 instituciones.
- **Inclusión de Planillas:** Inclusión electrónica de las planillas de todas las entidades del sector público que contengan más de 300 servidores públicos, cuyo fin es reducir el tiempo en la tramitación y revisión de los documentos.
- **Estructura Planilla y Descuentos (EPD):** Dentro de este programa, se logró para este año, la actualización de los inicios de labores de todos los servidores públicos.
- **Verificación de Planillas Pagadas:** Se crea este programa para verificar las planillas adicionales que se presentan para su debido pago, a través del Sistema de Planillas Pagadas; de esta forma se ahorra tiempo en la aplicación del control previo.

- **Histórico de Pagos (HISPAG):** Este programa se creó por la necesidad de consultar las planillas pagadas y que están archivadas físicamente. Fueron incorporadas en el sistema todas las planillas del 2006 y se está trabajando en la actualización de las planillas pagadas durante el 2005.
- **Uso de Vacaciones:** Se logró la incorporación del 50% de entidades en la programación anual de vacaciones, mecanismo ideado para evitar la acumulación de las mismas.
- **Mejoras a la página WEB:** www.contraloria.gob.pa tiene un enlace directo a la planilla del Gobierno Central y de contratos por servicios profesionales. También se actualizan los principales datos económicos del país y los informes más destacados, tales como el Informe del Contralor General, los Informes Trimestrales sobre el Estado de las Finanzas del Sector Público, la Planilla y Evolución de Algunos Indicadores Económicos, los indicadores de empleo, desempleo y sociodemográficos, entre otros.
- **Centro de Orientación Infantil:** Se ha procedido con la automatización de registros mediante el desarrollo de un software el cual incluye facilidades para el manejo de datos históricos en relación al Centro de Orientación Infantil (su historia, cambios y remodelaciones), el personal docente (datos sobre su desempeño y disciplina), los niños (expediente personalizado).
- **Mantenimiento de la infraestructura tecnológica:** En materia de infraestructura, se destaca la adquisición de equipo informático para continuar con la reposición de obsolescencias del parque institucional. En estos dos últimos años se han adquirido 1031 microcomputadoras, 356 impresoras y 148 notebooks.

PRESUPUESTO INSTITUCIONAL 2006

En materia de presupuesto institucional, durante el año 2006, se cumplió con las siguientes tareas:

- Se logró ejecutar un 92% (B/.41,044,770.80) del presupuesto modificado para la Contraloría General de la República, para la vigencia fiscal 2006 que fue por B/.44,708,672.00.
- Se coordinó las etapas de seguimiento al Presupuesto 2006, así como todo el proceso de formulación y elaboración del Anteproyecto de Presupuesto de la Institución para el año 2007.
- Se realizaron y registraron modificaciones a la Estructura de Puestos, redistribuciones de las asignaciones mensuales, traslados de partidas, financiados con ahorros comprobados para reforzar aquellas partidas con recursos insuficientes y cubrir las necesidades más apremiantes de la institución.

DENUNCIA CIUDADANA

Desde el 3 de julio de 2006 la Contraloría General de la República cuenta con la Dirección de Denuncia Ciudadana, creada con el fin de atender denuncias relacionadas con la utilización irregular de fondos, automóviles, equipos y terrenos del Estado o Municipales, así como también irregularidades laborales relacionadas a casos de dualidades e incumplimientos. Durante el período comprendido de julio a diciembre de 2006 se recibieron un total de 788 denuncias, de las cuales 457 fueron anónimas.

Del total de denuncias recibidas, el 34.7% han sido descartadas, 39.6% han sido concluidas, de las cuales posterior a un informe preliminar, 15 denuncias se remitieron a la Dirección de Auditoría General, por considerar que existen elementos y pruebas de una posible lesión patrimonial y otras han concluido con sanciones administrativas y disciplinarias. En otros casos, luego de la investigación preliminar se determinó que no existen suficientes evidencias o el hecho denunciado no corresponde a la realidad y el 25.7% están en proceso de investigación.

FISCALIZACIÓN

En cumplimiento de la responsabilidad constitucional de brindar el servicio de fiscalización y control de movimientos de todos los fondos y bienes públicos, y a fin de promover y facilitar el logro efectivo de la gestión administrativa en todas las entidades que conforman la Administración Pública Panameña, se destacan algunos logros alcanzados durante la vigencia fiscal 2006:

- A través de la Dirección General de Fiscalización se llevaron a cabo las siguientes acciones:
 - ✓ Delegación en el director y subdirector de Fiscalización General, el refrendo de actos de manejo hasta por la suma de B/.300,000.00.
 - ✓ Se incrementó el límite de refrendo en documentos de afectación fiscal que tienen los jefes o subjefes regionales de la Dirección de Fiscalización en órdenes de compras, contratos, addendas, gestiones de cobros, cheques, cartas de crédito y cualquier otro documento de afectación fiscal, que emitan o suscriban entidades del Estado o Municipales.
 - ✓ Se atendieron aproximadamente 11,009 solicitudes de certificaciones de salarios devengados, desglosados de la siguiente manera: 10,763 para gestionar devoluciones de Impuesto Sobre la Renta; 197 jubilaciones y 49 trámites varios de otras entidades del Gobierno Central.
 - ✓ Se detectó inconsistencia de funcionarios que estaban por servicios profesionales en el 2005 y que pasaron a la estructura de sueldos fijos.
 - ✓ Se logró el cumplimiento de las normas de control interno cuando las compras son al contado.
 - ✓ Se procedió con el cierre de cuentas bancarias y fondos rotativos inactivos, se cerraron cajas menudas que no se justificaban y sus reembolsos se iniciaban después de tres o cuatro meses de haberse realizado los gastos.
 - ✓ Se logró realizar las contrataciones sin incurrir en división de materia, con énfasis en la eficiencia en el manejo del recurso a través de la obtención de mejores precios en los materiales con la calidad requerida.
 - ✓ Se detectó el uso inadecuado de vehículos asignados a diferentes instituciones del Estado, así como el incumplimiento de las normas que regulan el uso de las placas oficiales.

- ✓ Se efectuó el control concomitante a los recursos asignados al Tribunal Electoral, para la realización del referéndum relacionado con el proyecto de ampliación del canal, cuyo monto ascendió a B/.8,258,956.00, de los cuales se ejecutó un 95%.
- En materia de fiscalización a los incentivos fiscales, régimen aduanero y otras actividades llevadas a cabo por la Dirección Consular Comercial se logró lo siguiente:

- ✓ **Fiscalización a los incentivos fiscales**

Impuestos de importación: se examinaron previamente 11,355 solicitudes de exoneraciones autorizadas por la Dirección General de Aduanas, que alcanzaron un valor C.I.F. de B/.456.8 millones y un sacrificio fiscal por el orden de B/.51.9 millones en concepto de impuesto de importación exonerado.

Incentivos a las exportaciones no tradicionales: se examinaron 2,545 Resoluciones por B/.44.3 millones, dictadas por la Dirección Nacional de Servicios al Comercio Exterior del Ministerio de Comercio e Industrias, con sus respectivos certificados emitidos por el Ministerio de Economía y Finanzas, a los cuales se le practicaron los correspondientes exámenes. Durante el año 2006, se refrendaron 2,279 Certificados de Abono Tributario, que registraron un valor de B/.40.8 millones.

- ✓ **Fiscalización al régimen aduanero:** Declaraciones de aduanas o formularios aduaneros: de enero a noviembre de 2006, se pagaron declaraciones de aduanas o formularios aduaneros tramitados en las diferentes zonas aduaneras del país, generando un ingreso de B/.385.0 millones en concepto de impuesto de importación.

Depósitos de garantía por importaciones: **Consignados**, durante el año 2006 se examinaron 1,926 Depósitos de Garantías tramitados de agosto de 2005 a octubre de 2006, en la Zona Oriental por valor de B/.19.3 millones. **Devoluciones**, se atendieron 1,475 solicitudes de devolución de Depósitos de Garantía afianzados con efectivo, cheque, pólizas de seguro, garantías bancarias y bonos por un monto de B/.12.3 millones.

Ex funcionarios consulares con saldos pendientes con el Tesoro Nacional

Al 31 de diciembre de 2006, los registros existentes mostraban la existencia de 397 ex funcionarios consulares con saldos débitos para con la Autoridad Marítima de Panamá por un monto de B/.2.6 millones.

- ✓ **Fiscalización de la marina mercante panameña**

También se fiscalizan los ingresos generados en concepto de impuestos, tasas y derechos que deben pagar al Estado, las naves inscritas en la Marina Mercante Nacional. En ese sentido se revisaron los informes mensuales emitidos por las 21 inspecciones de marina mercante ubicadas en los puertos de nuestro país, así mismo, se examinaron 33 informes mensuales de ingresos y egresos de las oficinas y centros regionales de la AMP ubicados en Nueva Cork, Manila, Londres.

- ✓ **Otras acciones de fiscalización**

Se fiscalizó solicitudes de Certificados con Poder Cancelatorio para reconocer créditos fiscales por el orden de B/.1.3 millones, se refrendaron siete (7) Certificados con Poder Cancelatorio por un monto de B/.658.9 miles y dos (2) Certificados con Poder Cancelatorio Especial por B/.243.3 miles.

Se examinaron cuatro (4) peticiones de devolución de impuesto de importación por valor de B/.130.2 miles, correspondiente al impuesto de importación pagado en la introducción al país de materias primas, productos semielaborados o intermedios, envases y empaques utilizados por la producción efectivamente destinada a la exportación. De esta cifra se aceptó la devolución de B/.106.9 miles.

Se revisaron cincuenta y dos (52) resoluciones expedidas por el Ministerio de Economía y Finanzas, el cual a través de la Dirección General de Aduanas, concedió licencias a personas naturales o jurídicas para operar con mercancías no nacionalizadas, e igualmente se examinaron ochenta y dos (82) resoluciones adicionales otorgando permisos provisionales a empresas que se dedican a este tipo de actividades.

En el transcurso del año, se revisaron 110 fianzas remitidas por la Dirección General de Aduanas por un valor total de B/.5.1 millones, las cuales fueron consignadas para garantizarle al Estado sus actividades de operar con mercancías no nacionalizadas.

Se emitieron cinco (5) resoluciones con las cuales se otorgó el finiquito a ex funcionarios consulares.

Se atendieron setenta y siete (77) solicitudes de autenticación de declaraciones de aduanas, boletas de pago, documentos de embarque y otros; de éstas, cincuenta y dos (52) fueron de carácter oficial y veinticinco (25) de carácter privado las cuales generaron B/.17.75 en concepto de timbres.

- En el ámbito técnico de la fiscalización por parte de la Dirección de Ingeniería, se asesoró, fiscalizó y auditó proyectos de inversión de las obras públicas y arrendamientos; y se realizaron avalúos y peritajes de los bienes del Estado.

Entre las actividades más destacadas durante el año 2006, se pueden mencionar:

- ✓ Participación en el proyecto de Rendición de Cuentas, específicamente en los aspectos de uso y administración de los recursos para los programas de obras públicas.
- ✓ Se formuló Manual Guía para el Departamento de Fiscalización y de Auditoría de Obras Públicas.
- ✓ Se confeccionaron planos como apoyo a la Dirección de Administración y Finanzas con el Plan de Renovación del Edificio Sede.
- ✓ Fueron evaluadas las afectaciones producto de la Construcción de Proyectos Macros: Línea Paralela del IDAAN (Chilibre-Tinajitas), Corredor Norte Fase II (Distrito de Panamá y de San Miguelito).
- ✓ Se evaluaron los polígonos que conforman la Ley 3 de enero de 2002, a solicitud de la Zona Libre de Colón.
- ✓ Se evaluaron las Estructuras y 7 polígonos de terrenos en Howard (Distrito de Arraiján), las cuales forman parte de la Agencia Económica Especial Panamá Pacífico.
- ✓ Revisión y análisis técnico de documentos contractuales.

- ✓ La revisión y análisis técnico de documentos contractuales, de obras públicas, comprende el examen de los contratos, adendas, acuerdos suplementarios, planos, especificaciones, pliegos de cargo, órdenes de compra, estudios, e informes, entre otros.

En síntesis, durante el año 2006 se fiscalizó 11,059 documentos relacionados con la contratación de obras por un monto de B/.790,687,484, fondos provenientes de los recursos estatales.

SECTOR AGROPECUARIO

La aplicación de instrumentos de análisis técnico y financiero, de diseño y aplicación de procedimientos, han apoyado las recomendaciones para el refrendo o no del Contralor General, sobre el uso de recursos financieros y presupuestarios, administrados por instituciones del sector público agropecuario, así como para el análisis sobre actividades productivas pertenecientes a algunas organizaciones de productores particulares.

- **Fondo Especial de Transformación Agropecuaria (FETA):** durante el año 2006, se analizaron 254 planes de inversión y se verificaron 246 cheques de pagos a productores en los renglones productivos bovinos de leche y carne, agroindustrias, café, piña, melón, y cebolla, entre otros.
- **Fondo Especial de Créditos para Contingencias (FECC):** se analizaron 18 planillas de productores sujetos de préstamos especiales, por haber sufrido pérdidas por contingencias como inundaciones, vientos huracanados, plagas y caídas del precio de mercado. Entre los rubros financiados por este Fondo, están el plátano, arroz, banano y el ñame.

Adicional a los análisis de los cheques, planes de inversión y de crédito destinados al productor, se analizan y evalúan cheques, órdenes de compra de bienes y semovientes, contratos de servicios y gestiones de cobro propios de la operación regular del MIDA.

- **Programa de Competitividad Agropecuaria:** Este programa brinda asistencia financiera a los productores en los rubros que requieran elevar la competitividad frente a la apertura de mercados, a través de fondos provenientes del fideicomiso MIDA-BNP.

Se revisaron y analizaron 179 operaciones de préstamos agropecuarios, 155 cheques de desembolsos de los préstamos, igualmente, se analizaron 39 cheques, 5 órdenes de compra y contratos de compraventa, a ser otorgados por el Banco de Desarrollo Agropecuario (BDA) que requieren del refrendo del Contralor General.

Se revisaron, evaluaron y recomendaron para refrendo: documentos de órdenes de pagos y de compras, cheques de pagos de diversos servicios y de cumplimiento de compromisos con organismos internacionales de investigación agropecuaria, para instituciones tales como el Instituto de Investigaciones Agropecuarias de Panamá, el Instituto de Seguro Agropecuario y el Instituto de Mercadeo Agropecuario

Se atendieron solicitudes para evaluar planes de inversión agropecuaria, revisión del uso de fondos y otras actividades provenientes de organizaciones particulares o de gremios productivos, tales como: de la Asociación Nacional de Porcinocultores (ANAPOR), caficultores, citricultores y productores lácteos.

CONTROL INTERNO

Durante el año 2006 se realizaron evaluaciones a las diferentes estructuras del control interno en todas las áreas auditadas (institucionales, interinstitucionales y regionales), relacionadas con registros contables, información financiera, presupuestaria, procesos, procedimientos y cumplimiento de disposiciones legales y normativas.

Entre los principales logros correspondientes al año 2006, figuran cincuenta y tres (53) informes de auditorías realizados, los cuales se desglosan según las cuantías examinadas, recuperadas, lesionadas por recuperar y pérdida de equipo.

Las gestiones de auditoría antes mencionadas, involucran cuantías examinadas por cerca de B/.194.6 millones, de los cuales se han producido ahorros, reintegros y recuperaciones económicas a favor del Tesoro Nacional, cuantificados preliminarmente, en 0.5% de esta suma.

AUDITORÍA

En el ámbito del control posterior, la Contraloría General de la República focalizó sus esfuerzos para atender aquellas solicitudes de investigaciones pendientes, con prioridad a los requerimientos de las catalogadas de alto perfil.

Para el año 2007, el esfuerzo se orienta hacia la auditoría preventiva planificada, sin descuidar las solicitudes de investigaciones que son recepcionadas en nuestra institución. Con esta acción se espera minimizar actos de corrupción, fortalecer controles internos y detectar malos manejos de fondos y demás recursos del Estado.

También se realizan acciones para fortalecer las unidades de auditoría interna para alcanzar mayor eficiencia en la fiscalización y optimizar la inversión fiscalizadora del Estado, así como reestructurar la organización para lograr la especialización en auditoría forense, de gestión, informática y la evaluación de riesgos.

En el ámbito de la competencia de auditoría, se desarrolló un cronograma para cumplir con los planes y metas estratégicas 2005 – 2009 de la institución, entre las que se dispone **“Modificar el enfoque general de la Fiscalización que ejerce la Contraloría General de la República”**, la cual está relacionada directamente con las funciones atribuidas a la auditoría.

La organización se orienta a establecer planes de fiscalización, que garanticen que los recursos destinados en el presupuesto se canalicen a través de los diferentes proyectos y programas institucionales para el cumplimiento de los objetivos.

Durante el año 2006, se culminaron un total de 579 informes de auditoría desglosados de la siguiente manera: 124, es decir, el 21% corresponden a Informes Especiales con Perjuicio Económico, 112 Informes de Antecedentes, lo cual representa el 19%, 63 Dictámenes de Estados Financieros lo que representa el 11%, se lograron 251 Informes Especiales Financieros, representando el 43%, 11 Informes Complementarios representando un 2%, 11 Informes de Ampliación, representando un 2%, de los cuales se incluyen Informes Preliminares, Atención a Peritajes e Informes Operativos.

Estos exámenes incluyen los informes sobre el control interno de las entidades examinadas, exámenes a áreas específicas de las instituciones públicas y atención a denuncias y demás

solicitudes que no presentan perjuicio económico al Estado, las mismas son enviadas a la entidad examinada, para que aplique las recomendaciones para fortalecer el control interno, operativo y financiero.

Las opiniones vertidas en los informes resultantes de los exámenes a los Estados Financieros auditados reflejan sólo una opinión limpia, que indica que los Estados Financieros presentan razonablemente la situación financiera de la entidad, el resto son opiniones con salvedad y adversas.

Hay en ejecución un total de 227 exámenes, y están pendientes de asignar 251 solicitudes.

MÉTODOS Y SISTEMAS DE CONTABILIDAD

A continuación se detallan las actividades más relevantes llevadas a cabo durante el año 2006, en materia de métodos y sistemas contables:

- **Proyecto de Incorporación de las Instituciones del Sector Descentralizado al Sistema de Registro Presupuestario de Ingreso (SRPI)**

Durante el año, se diagnosticó y diseñó el proyecto de Incorporación del Sistema de Registro Presupuestario de Ingresos a las Entidades del Sector Descentralizado y se inició en conjunto con la DNI, las capacitaciones del sistema SRPI, en la que participaron 133 funcionarios de las áreas de Presupuesto, Tesorería y Contabilidad y fiscalizadores de 40 entidades que componen el Sector Descentralizado.

- **Traspaso de las funciones del Módulo Consolidado de la Dirección de Métodos y Sistemas de Contabilidad de la Contraloría General a la Dirección Nacional de Contabilidad del Ministerio de Economía y Finanzas.**

En el mes de noviembre de 2006, se iniciaron las acciones concernientes al proceso de traspaso de todas las funciones del módulo consolidado de la Dirección de Métodos y Sistemas de Contabilidad de la Contraloría General a la Dirección Nacional de Contabilidad del Ministerio de Economía y Finanzas. Al respecto, se designó un grupo de trabajo interinstitucional que concluyó con la actualización del Plan de Trabajo que se había presentado con el Estudio Diagnóstico de julio 2004, quedando establecidas las fechas de las diversas actividades encaminadas a lograr el traspaso de dichas funciones en el año 2007.

Entre las actividades acordadas se establecen tres fases. Las dos primeras consisten en la realización de dos pasantías, en la cual personal de la Sección de Consolidación e Integración Contable de la DMySC, impartirá las experiencias al personal de la Dirección Nacional de Contabilidad del MEF, sobre la elaboración de los Estados Financieros Consolidados del Sector Público; y la tercera fase se apoyará en el acopio, revisión y presentación de los Estados Financieros Consolidados correspondientes al primer trimestre del año 2007.

- Se recibieron 147,932 solicitudes para emisión de CERPANES. De este total se han emitido 135,170, es decir, el 91.4%, por un valor de B/.224.6 millones.
- Se dio trámite a cerca de mil solicitudes relacionadas con cheques extraviados, caducos y deteriorados, solicitudes de notas de créditos por endosos falsos, órdenes de suspensión de pagos de cheques extraviados, entre otros.

- Se implantó el Sistema de Contabilidad Gubernamental, en los Bingos Nacionales, la Autoridad Panameña de Seguridad de Alimentos, Junta Comunal de Bella Vista, y en los Municipios de Chitré, Arraiján, Santiago, Penonomé, Las Tablas y David.
- Se elaboró el Manual General de Contabilidad Gubernamental para la Junta del Carnaval de Panamá.
- Elaboración de planes de cuentas para nuevos programas y adecuación de otros a varias instituciones del Estado.
- Participación en la evaluación y aplicación de medidas correctivas al Sistema de Contabilidad Gubernamental en diversas instituciones del Estado.
- Capacitación a funcionarios, que laboran en los Departamentos de Contabilidad del Gobierno Central, Instituciones Descentralizadas, Empresas Públicas, y algunos Municipios en el tema de Contabilidad Gubernamental, preparación de Estados Financieros, preparación de Estados de Flujos de Efectivo, aplicación de las Normas de Contabilidad Gubernamental, entre otros.
- En lo referente a la regulación de fondos y bienes públicos se han oficializado proyectos o herramientas de instrucción (guías, manuales, procedimientos, instructivos) de impacto nacional, en diversas entidades públicas.
- Se tramitaron 8.9 millones de descuentos voluntarios, pensiones alimenticias, y embargos a servidores públicos del Gobierno Central.
- Se participó en la preparación y presentación a la Dirección de Presupuesto de la Nación del MEF, de la estimación presupuestaria plurianual para el servicio de la deuda interna del Gobierno Central, desde la vigencia fiscal 2007 hasta 2010.
- Se pagó a la Caja de Seguro Social en concepto de aporte mensual del Estado del 0.8% de los salarios básicos, así como el reembolso del monto de la planilla de prestaciones sociales del Fondo Complementario, por B/.94.2 millones.

CONSEJO DE GABINETE Y CONSEJO ECONÓMICO NACIONAL

Consejo de Gabinete

Se coordinó la atención de más de 169 temas tratados en el Gabinete, entre los cuales se analizaron 34 Proyectos de Ley, 28 Proyectos de Decreto de Gabinete y 102 Proyectos de Resoluciones de Gabinete.

Consejo Económico Nacional (CENA)

Se tramitó un total de 522 temas, por un monto de B/.4,477.7 millones. Se emitió concepto u opinión favorable a aproximadamente el 91.6% de los temas presentados.

ANÁLISIS Y RECOMENDACIONES DE TIPO ECONÓMICO Y FINANCIERO

Se opinó y asesoró sobre:

- Contratos, addendas de contratos, concesiones, convenios y acuerdos, a celebrarse entre diferentes instituciones del sector público incluyendo municipios, con empresas u organismos internacionales, que tengan afectación económica, previo al refrendo del contralor general.
- Temas relacionados con el mercado bursátil, que afectaran las finanzas de instituciones del estado.
- Se evaluaron expedientes contentivos de órdenes de pago, para determinar si procedía su autorización de pago.
- Análisis y opinión sobre el documento del BID-BM, intitulado: "Panamá: Evaluación de la Administración Financiera y del Sistema de Contratación Pública del País".
- Revisión de pagos por indemnizaciones relacionadas con mejoras construidas en áreas dadas en concesión, constitución de servidumbres necesarias en proyectos de interés nacional, etc.
- Revisión y cálculos de pasivos laborales a ex-trabajadores del sector público
- Revisión, previo a su refrendo, de la Gestión de Cobro por B/.200,000, a favor del Programa de las Naciones Unidas para el Desarrollo (PNUD), en atención a Convenio firmado con el Ministerio de Economía y Finanzas.
- Revisión a solicitudes de refrendo de fianzas exigidas en contrataciones realizadas por el Estado.
- Viabilidad a un número plural de créditos adicionales solicitados por las diferentes instituciones del Sector Público, incluidos los municipios.
- Licitaciones, concursos de precio, etc.

ESTADÍSTICA

Durante el año 2006, se logró obtener cifras revisadas sobre la estimación del Producto Interno Bruto (PIB) a precios constantes y corrientes, del Índice de Precios al Consumidor (IPC), el número y valor de las construcciones y adiciones particulares en algunos distritos de la República, importación, exportación, reexportación, matrimonios, divorcios, nacimientos vivos, defunciones y defunciones fetales, sacrificio de ganado vacuno, educación, servicios de salud, seguridad social, tasa de mortalidad infantil, esperanza de vida, tablas de mortalidad, producción de bebidas alcohólicas, entrada de pasajeros al país, población penal, presupuesto de ingresos y gastos del sector público, niños y adolescentes ingresados en los juzgados de niñez y adolescencia y del Balance Situación del Sistema Bancario de la República, entre las más destacadas.

Igualmente, se obtuvieron cifras preliminares sobre precios recibidos por el productor agropecuario, existencia de ganado vacuno, porcino y gallinas, indicadores de la industria manufacturera, electricidad, gas, agua, comercio exterior, finanzas, estimaciones del PIB y de la Balanza de Pagos trimestral, para el primer, segundo y tercer trimestre; Índices de Precios al Consumidor (IPC) y al Por Mayor; el Indicador Mensual de la Actividad Económica (IMAE), a

octubre, así como las demás estadísticas periódicas rutinarias en los ámbitos sociales, económicos y demográficos.

En coordinación con el Ministerio de Economía y Finanzas, se elaboró y presentó la Estimación del PIB Provincial: años 1996-2004.

Se planearon y ejecutaron 9 encuestas para la recolección de datos estadísticos tales como: Encuesta de Propósitos Múltiples de marzo; Encuesta sobre Actividades Científicas y Tecnológicas; Agrícola de Maíz, Arroz y Frijoles de mayo; Encuesta de Hogares de agosto; Pecuaria de Ganado Vacuno, Porcino, Gallinas y Otras Aves de noviembre; Encuesta de Cobertura de Educación Primaria de noviembre; Trimestral de Avance Financiero de Obras de Construcción; Censo de Edificaciones; Encuesta de Turismo Interno; Encuesta de Medición de los Gastos de Viajeros Residentes en el Exterior; Encuesta entre Empresas no Financieras; Encuesta Trimestral de Plantas Procesadoras de Productos del Mar y Encuestas del Sector Salud, entre otras.

Además, se elaboró el marco conceptual y se instalaron los grupos de trabajo para la ejecución de la Encuesta de Ingresos y Gastos de los Hogares (EIGH) programada para iniciar en el 2007 y finalizar en 2008.

Censos Nacionales

Con miras a los Censos del 2010 se llevaron a efecto las siguientes tareas:

- Instalación del Comité Técnico de los Censos para el periodo 2005–2013.
- Continuaron los trabajos de actualización cartográfica.

Fomento de la cultura estadística

Para el fomento de la cultura estadística a nivel nacional, se realizaron jornadas de promoción y divulgación en la Universidad de Panamá y en colegios oficiales de la ciudad de Panamá, así como en el Colegio Juan Demóstenes Arosemena de la ciudad de Santiago, que incluyó donación de publicaciones estadísticas, con el fin de motivar una mayor afluencia a solicitudes de datos estadísticos e incrementar el interés de los estudiantes, docentes y usuarios en general, sobre el conocimiento de las estadísticas nacionales elaboradas por la DEC y su utilidad en la toma de decisiones.

Difusión

Se incrementaron en 42,251 las visitas al Portal de Estadística Panameña, alcanzando uno de los objetivos de la difusión de nuestros productos estadísticos.

Se cumplió puntualmente, el Calendario de Difusión de Datos Estadísticos del 2006, se suministraron comentarios y cuadros del IMAE y del IPC, así como del Índice de Precios al Por Mayor; se prepararon murales alusivos la celebración de la Semana de la Estadística, y se distribuyó la Edición de PANAMÁ EN CIFRAS, 2001-05, en formatos impreso y digital.

Actividades extraordinarias

- Se realizaron diversas tareas relacionadas con la Red de Protección Social, cuyo objetivo principal es coadyuvar en la disminución de la pobreza.
- Se continuó la participación en las reuniones de la Comisión Multisectorial del Gabinete Social.
- Se elaboraron indicadores para monitorear los objetivos del milenio.
- Se elaboraron y enviaron al Ministerio de Economía y Finanzas, los términos de referencia para la contratación de una consultoría dirigida a la optimización y adecuación del Sitio Web de la Dirección de Estadística y Censo.
- Estadísticas de Tecnologías de la Información y las Comunicaciones (TIC):
Se remitió a SENACYT la documentación que sustenta la realización de los siguientes proyectos: 1) Medición y elaboración de estadísticas de tecnologías de la información en el sector empresarial de Panamá y 2) Medición y elaboración de estadísticas de tecnologías de la información en las entidades públicas del país. Con ambos proyectos, la Dirección de Estadística y Censo podrá establecer un sistema de estadísticas sobre tecnología de la información y las comunicaciones de Panamá.
- Fortalecimiento Institucional e Integración de Políticas y Estrategias para el Desarrollo Rural Nacional.
- Con funcionarios de la Secretaría Nacional de Coordinación y Seguimiento del Plan Alimentario Nacional (SENAPAN) y de la Agencia Española de Cooperación (AECI), se discutió el contenido de los capítulos que integrarían el Sistema de Información para el Seguimiento y Evaluación de los Programas de Seguridad Alimentaria y Nutricional.
- Se brindó apoyo Consultora de UNICEF Panamá en la actualización de cifras referentes a casos delictivos de los adolescentes, utilizando como respaldo a la Ley 40 sobre los menores de edad. Además, se apoyó a UNICEF Panamá con cifras acerca de casos de violencia contra menores.
- Actualmente se está trabajando en el primer Informe de Niñez en Cifras, que se pondrá a disposición del público en el sitio Web de la Contraloría, durante el primer trimestre del 2007.
- Atención a consultores internacionales.

RESPONSABILIDAD PATRIMONIAL

En el año 2006, se dio la apertura a 146 nuevos procesos que en su conjunto suman lesiones patrimoniales por B/.3,027.889.43 y se concluyeron 103, quedando en trámite patrimonial 409 expedientes que en conjunto suman lesiones patrimoniales imputadas por B/.118,057,338.86 e involucran a 4,192 personas.

Las recuperaciones a favor del Tesoro Nacional por gestión directa de la Dirección de Responsabilidad Patrimonial en bienes durante el año 2006 alcanzaron la suma de B/.419,451.12.

RECURSOS HUMANOS

- **Módulo de Asistencia y Puntualidad:** se trabaja en conjunto con la Dirección de Informática en el desarrollo de una aplicación a incorporarse en el SIGRHU (Sistema Integrado de Gestión de Recursos Humanos), con la cual se automatizarán todos los procesos inherentes al control de este aspecto, eliminando revisiones manuales.
- **Reclutamiento y selección de personal:** con la finalidad de agilizar la identificación y selección de personal calificado, se realizaron las evaluaciones sobre limitaciones y ventajas de distintas bolsas de trabajo electrónicas, disponibles en el mercado, contratándose a partir de octubre de 2006, los servicios de la que se determinó mayormente factible.
- **Permanencia a personal que ingresó por contrato:** en ese sentido, en el año 2006, el 72% de los nombramientos efectuados corresponden a servidores que habían laborado para la Contraloría General antes del 1 de enero de 2005, cuando inicia la actual administración. Esto equivale a decir que sólo en el 2006 se nombró al 35% del personal que laboraba por contrato al 31 de diciembre de 2004.
- **Integración Social:** se ofreció atención a 45 servidores (as) que son padres, madres o tutores de personas con discapacidad y 21 servidores con algún tipo de discapacidad. Igualmente se logró con el Despacho de la Primera Dama, la donación de audífonos a seis servidores con discapacidad auditiva.

Se conformó el Comité de Ayuda para Padres, Madres o Tutores(as) de Personas con Discapacidad (CAPEDI) y se elaboró el plan gerencial de trabajo.

- **Reconocimiento a jubilados:** se introdujeron innovaciones para un reconocimiento más personalizado a los servidores que luego de muchísimos años de labores se acogen a la pensión de retiro por vejez.

En el 2006 se concretó por primera vez, la obtención de los recursos y pago de bonificación por antigüedad a los exservidores retirados de la institución, con motivo de su jubilación, beneficiándose 56 exservidores que se acogieron a su pensión de retiro por vejez entre el 2005 y 2006.

- **Reconocimiento público:** la Contraloría General, producto del impulso que ha dado la Dirección de Desarrollo de los Recursos Humanos a los subsistemas que maneja, obtuvo cinco reconocimientos como "Mejores Prácticas de Recursos Humanos", en el marco de la celebración del Primer Congreso de Administradores de Recursos Humanos para Carreras Públicas y Leyes Especiales.

ADMINISTRACIÓN Y FINANZAS

Durante el año 2006 se ha realizado un gran esfuerzo para lograr una adecuación integral de todas las instalaciones de la Contraloría General y la modernización tecnológica de los equipos que dispone la institución, obteniendo como resultado un ambiente de trabajo confortable, y una mejor imagen y pulcritud en la Institución.

La adecuación de las instalaciones de la Contraloría General incluyó:

- Remodelación y equipamiento de 8 áreas, y acondicionamiento de las mismas con muebles modulares, mobiliario de oficina, reemplazo de sillas, mesas y archivadores deteriorados en diferentes direcciones, así como acondicionamiento de las áreas remodeladas.
- Inicio de la primera fase de instalación del Grupo Electrónico, con lo que se avanzó el 50% del total del Proyecto.
- Se adquirieron 22 acondicionadores de aire, de los cuales 9 son unidades centrales y 13 Split.
- Cambio de los números de la central telefónica del prefijo 210 al 510, servicio que actualmente brinda la empresa Telecarrier. Cabe destacar que en concepto de servicio telefónico a las entidades públicas para el Estado representó un ahorro aproximado de B/.15 millones en el periodo fiscal 2006.

Tesorería

En cuanto al área de tesorería se recibieron y tramitaron 1,688 gestiones de cobro por valor de B/.280,054,206 en concepto de pagos de mantenimiento, alquileres, cuotas obrero patronal, adquisiciones de bienes y servicios, entre otros. De la misma manera se efectuaron un total de 335 reintegros, por un monto de B/.1,293,638.

Contratos tramitados

Se confeccionaron y tramitaron en el año 2006, por requerimiento de las distintas Direcciones, 57 contratos entre adquisiciones, alquileres, asesorías, mantenimiento y otros, por un monto de B/.2,741,812.

Órdenes de Compra y Actos públicos

Durante el año 2006 se emitieron 2,623 órdenes de compra, por un monto de B/.4,663,136, se realizaron 79 actos públicos, registrándose un incremento de 16 con respecto al 2005.

Igualmente, durante el año 2006 se tramitaron 20 contrataciones directas, por un monto de B/.1,979,169.9, según se detalla a continuación.

Área de Transporte

- Se brindó mantenimiento preventivo y correctivo a la flota vehicular de la Institución en el año 2006, a un costo de B/.9,629.70 y B/.70,968.18 respectivamente (incluye piezas y mano de obra).
- Cumpliendo una etapa más del programa de reemplazo de la flota vehicular, durante el año 2006 se adquirieron 34 vehículos de los cuales 15 correspondían al programa de reemplazo de 2006 y debido a disponibilidad presupuestaria, se adquirieron también 19 vehículos que correspondían al programa de reemplazo contemplado para el año 2007.

Mantenimiento y limpieza de las instalaciones

- Como parte de este programa, se reemplazaron 3000 hojas cielo raso, se pintaron diversas áreas del edificio sede, las nuevas instalaciones de la Dirección de Denuncia Ciudadana y el Instituto Superior de Fiscalización, se instalaron dispensadores de papel higiénico, se instalaron lámparas con especificaciones especiales, a fin de colaborar con el ahorro energético, entre otros.
- En lo que se refiere a las solicitudes de servicio daños de teléfonos, plomería, electricidad, etc., durante el año 2006 se atendieron un total de 4,037 solicitudes.

COORDINACIÓN Y PREPARACIÓN DE INFORMES

Durante el año se participó en la coordinación o preparación de los siguientes informes:

- Informe del Contralor General de la República, correspondiente al año fiscal 2005.
- Informe de Gestión Institucional correspondiente al año 2005.
- Informes Trimestrales “Estado de las Finanzas del Sector Público, la Planilla y Evolución de la Economía a través de sus Principales Indicadores”, correspondientes a los tres primeros trimestres del año.
- Informes mensuales de la Planilla del Sector Público, la cual incluye el número de empleados, permanentes y eventuales, y el monto mensual de los salarios pagados, desglosados por sector en: gobierno central, entidades descentralizadas, empresas públicas e intermediarios financieros.
- Informes mensuales sobre el comportamiento de la planilla, con información comparativa del número de funcionarios y monto, desde agosto de 2004 a la fecha. Estos informes son presentados al Ministerio de Economía y Finanzas.
- Informes mensuales de la Ejecución Presupuestaria Consolidada del Sector Público. En estos informes se muestran los resultados tanto de la ejecución del presupuesto de funcionamiento, así como del presupuesto de inversión.
- Informes Ejecutivos de Rentas Nacionales, correspondiente a los meses de diciembre 2005 y enero de 2006.
- Informes sobre la Inversión Directa Extranjera e Inversión del Sector Público.
- Informe de Logros de la Contraloría General, para el Informe a la Nación del Presidente, Martín Torrijos Espino, correspondiente al período que va del 1 de septiembre de 2004 al 1 de septiembre de 2006.
- Informe Mensual de la Ejecución del Presupuesto de Funcionamiento e Inversión para el mes de diciembre de 2005 y el periodo comprendido entre enero a noviembre de 2006, a la Asamblea Nacional de Diputados y al Ministerio de Economía y Finanzas, de acuerdo a las Normas Generales de Administración Presupuestaria.
- Informe relacionado con el servicio del Fondo de Descuento.

- Informe sobre Bonificación por Antigüedad de aquellos servidores públicos de carrera especial de la Contraloría General de la República, que dejaron su puesto por jubilación.
- Vigencia Expirada: Diferencial Salarial adeudado al personal Directivo de julio de 1987 a diciembre de 1994, fiscalizadores de Lucky Bingo y otros.
- Informe sobre los costos que implica establecer una oficina especial de Control Fiscal dentro del ente que se encargará de administrar el Fondo de Inversión de los Proyectos del Gobierno que serán incluidos en la Agenda Complementaria al Tratado de Libre Comercio con los Estados Unidos.

ASPECTOS JURÍDICOS

En el ámbito jurídico, durante el año 2006, destacan los siguientes temas:

- Se participó en la elaboración de leyes y reglamentos relacionados con la nueva Ley de 22 de 27 junio de 2006 que regula las contrataciones públicas.
- Elaboración de los proyectos y reglamentos sobre rendición, examen y finiquito de cuentas para el 2006 y el 2007.
- Se logró la digitalización de un 70% de los archivos de la Dirección, con el propósito de mantener actualizado los archivos que a su vez sirven de respaldo para las múltiples soluciones y demandas que atiende el Despacho Superior.
- Participación en todas las Audiencias Orales de los Procesos de Reposición y Anulación de Títulos, que se realizan en los Juzgados de Circuito Civiles.
- Se está elaborando un Proyecto de Reordenamiento de los procedimientos y trámites que brindan las distintas Direcciones a los usuarios, tanto públicos como privados, en conjunto con la Dirección de Administración y Finanzas, y Métodos y Sistemas de Contabilidad.

ACTIVIDADES DE CAPACITACIÓN

En el 2006, se desarrolló y participó en un número plural de actividades de capacitación, entre las que destacan:

- Programa de Competencias Básicas: se capacitaron 1,135 servidores de la sede y área metropolitana, en cuatro módulos referidos a: actitud proactiva, comunicación interpersonal, trabajo en equipo y atención al cliente.
- Se realizaron actividades de capacitación relacionadas con las nuevas herramientas informáticas a saber:
 - ✓ Sistema de Correspondencia (SICO)
 - ✓ Seminario de E-Fiscaliza diferentes Versiones.
- Seminarios sobre preparación de estados financieros, contabilidad gubernamental y preparación de estados de flujos de efectivo, gerencia de proyectos, normas presupuestarias, ley de contratación pública, temas relacionados con auditoría entre otros.

- La Agencia Internacional para el Desarrollo (AID), por conducto del Programa de Transparencia y Rendición de Cuentas, colaboró con la Contraloría General de Panamá, mediante el financiamiento de diversas actividades, entre las cuales se destacan los Seminarios Taller para la Formación de Formadores, de Diagnóstico de la Dirección de Auditoría General y el Curso Auditoría de Obras.
- El Fondo Monetario Internacional, otorgó financiamiento para actividades de capacitación dirigidas a discutir aspectos relativos a las Estadísticas Públicas y a la nueva metodología recomendada por el Fondo Monetario Internacional,
- Se participó en dos pasantías en San José, Costa Rica denominadas: “Proceso Presupuestario; su contribución a la cohesión social en Centroamérica” y “Capacidad Institucional y Buen Gobierno, mejoras prácticas en la gestión presupuestaria para la construcción de la cohesión social”.

ASUNTOS INTERNACIONALES

Durante la vigencia fiscal de 2006, se realizó un conjunto de actividades tanto en el ámbito nacional como internacional, las cuales se resumen a continuación:

Organización Latinoamericana y del Caribe de Entidades Fiscalizadoras Superiores (OLACEFS)

- En su rol de Secretaría Ejecutiva de la OLACEFS, la Contraloría General de la República de Panamá, desarrolló las tareas relativas a las convocatorias y coordinación de reuniones del Consejo Directivo, participó activamente en las Comisiones de Ética Pública, Probidad y Transparencia, así como en la Comisión de Rendición de Cuentas de la OLACEFS IX realizó la convocatoria de Concurso Anual de Investigación, cuyo tema central fue: “Importancia de la Participación del Sector Privado en la Lucha Contra la Corrupción”,
- De igual manera se coordinó estrechamente con la Contraloría General de la República de Ecuador, la ejecución de los trabajos preparatorios, organizativos y el desarrollo de la XVI Asamblea General de la OLACEFS, realizada en Quito, Ecuador, en noviembre de 2006.
- Se mantuvo una permanente comunicación con los Comités y organismos que colaboran con la capacitación regional de nuestras EFS, para coordinar lo relativo a la ejecución del financiamiento y ejecución de las actividades de capacitación correspondientes al año 2006.
- Durante el año 2006, la Contraloría General colaboró con la OCCEFS, mediante la apertura de la Cuenta OCCEFS/OLACEFS para el depósito de los recursos provenientes del Banco Mundial, concernientes al financiamiento del Proyecto Regional de Rendición de Cuentas. De igual manera y conjuntamente con las EFS de Costa Rica y de Honduras se elaboró el Reglamento para el Manejo Financiero del Proyecto.
- Se participó en la XXVII y XXVIII Asambleas Generales de la OCCEFS, realizadas ambas en la ciudad de Guatemala, en la última de ellas resultando electo el Contralor General de la República de Panamá, licenciado Dani Kuzniecky, como Presidente de esta Organización Regional, para los años 2007 y 2008.

COMUNICACIÓN SOCIAL

Durante el año 2006, se logró una mejor relación de trabajo con los representantes de la prensa nacional y con corresponsales de agencias internacionales, igualmente se veló porque la imagen del Contralor General de la República y de la Contraloría General de la República fueran percibidos como la del funcionario y de la Institución dedicados y preocupados por la lucha contra la corrupción, tanto en las acciones que ha asumido la primera entidad fiscalizadora, como a través de la divulgación de las iniciativas que se han tomado en la prevención y erradicación de ese flagelo, y del cumplimiento de sus funciones de fiscalización de los fondos y bienes del Estado.

Entre la institución y los diferentes medios de comunicación social se mantiene un estrecho enlace a fin de brindar detalles del trabajo que efectúa la entidad, permitiendo que la información sea conocida de forma clara, precisa y a tiempo para todos los panameños, en miras de mantener el principio de transparencia institucional.

Se confeccionó mensualmente un resumen cuantitativo y cualitativo de toda la información ubicada en los diferentes medios de comunicación.

Se coordinó con la debida antelación todas las actividades, comunicados, eventos, participaciones, discursos, alocuciones que serán desarrolladas por el despacho del Contralor o por las diferentes direcciones de la institución.

REUNIONES Y COMISIONES DE TRABAJO

- **Comisión Nacional de Ahorro Energético (CONAE):** Se coordina mensualmente el plan de ahorro energético en todas las instituciones gubernamentales, igualmente de toda la campaña publicitaria, la actualización y manejo de la página web de "Ahorremos" y de las reuniones y actividades de esta Comisión.
- Revisión de material y asistencia a la presentación, por parte del Ministro de Economía y Finanzas, del Informe sobre la Cuenta General del Tesoro a la Asamblea Nacional.
- Asistencia a las reuniones mensuales del Comité Evaluador para la Estimación del PIB Provincial 1996-2004.
- Reuniones con personal de los distintos municipios de la república, para tratar temas relacionados con el trámite de las solicitudes de refrendo de contratos, convenios, concesiones, así como autorizaciones de gastos y créditos adicionales
- Reuniones con personal del Departamento de Concesiones de la Autoridad Marítima de Panamá, relacionada con los contratos de concesión, el Reglamento de Concesiones de la y su aplicación a los contratos de concesión.
- Comisión para la revisión y reglamentación de los fideicomisos existentes, a nivel del sector público, integrada por las Direcciones de Fiscalización General, Métodos y Sistemas de Contabilidad, Ingeniería, Asesoría Jurídica y Asesoría Económica y Financiera.
- Reuniones relacionadas con el reglamento para el pago centralizado de los Servicios Básicos y Cuota Patronal a la Seguridad Social.

- Revisión del Manual de Clasificaciones Presupuestarias del Gasto Público (sin concluir).
- Medición de Desempeño en la Contraloría General de la República (sin concluir).
- Evaluación del Pago de Vigencia Expirada.
- Cobro por Servicios de Fiscalización y Auditoría: Sector Público.
- Participación en el comité ejecutivo del BDA, en los comités de los programas FETA, FECC y en la Comisión Agropecuaria de la Asamblea Nacional, con el fin de contribuir al funcionamiento y aplicación de las normas y procedimientos en el uso correcto de los fondos públicos
- Participación en las reuniones de organización del Programa de Competitividad Agropecuaria.
- Reuniones de trabajo con las Direcciones de Protección de Alimentos y Farmacia y Droga, quienes aplicaban un procedimiento erróneo para la contratación del servicio de análisis de muestras, el cual aumentaba considerablemente, el tiempo y los trámites de documentos.
- Reuniones de trabajo con los jefes regionales y directores administrativos de las regionales de Darién, Kuna Yala y la región metropolitana y como resultado, se logró parcialmente el fortalecimiento de controles internos que garanticen la legalidad en el manejo de los fondos públicos, asignados a esas regiones de salud.
- Reuniones de trabajo con la Dirección Nacional de Desarrollo Integral de los Recursos Humanos, con la finalidad de que se cumpla con la Circular que regula el tiempo que deben permanecer en la entidad los cheques de reintegros y de custodia. Además, se unificaron criterios sobre la documentación que debe anexarse al trámite de planillas adicionales.
- Reunión de coordinación entre los jefes sectoriales de la Dirección de Auditoría General, los jefes sectoriales de la Dirección de Fiscalización General, sobre el "Proyecto del Sistema de Control Integral".

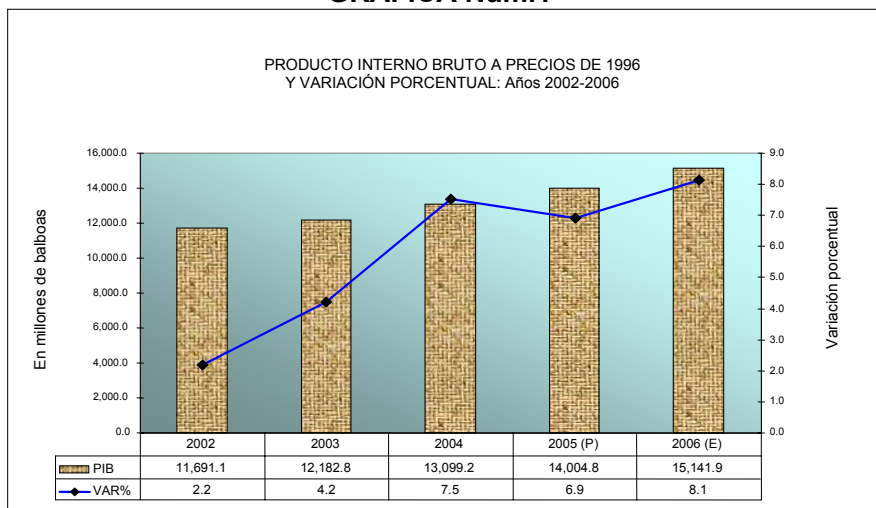
2. DESEMPEÑO DE LA ECONOMÍA PANAMEÑA

Durante el 2006, la producción de bienes y servicios en la economía panameña, medida a través del Producto Interno Bruto (PIB), presentó un crecimiento de 8.1% respecto al año anterior. El PIB valorado a precios constantes de 1996 registró, según cálculos oficiales de la Dirección de Estadística y Censo, un monto de B/.15,141.9 millones en el 2006, que corresponde a un incremento anual de B/.1,137.1 millones.

Esta dinámica que ha venido mostrando la economía nacional se refleja en el incremento de todas las categorías de actividad económica, con excepción de la pesca.

Las actividades relacionadas con el sector externo prosiguieron con su dinamismo de los últimos años, destacando la exportación de frutas no tradicionales, los puertos, la hotelería, el transporte aéreo, el Canal de Panamá y la Zona Libre de Colón. En el sector interno mostraron buen crecimiento, la construcción, las actividades bancarias, el comercio al por menor, minas y canteras y las telecomunicaciones.

GRÁFICA Núm.1



(P) Cifras preliminares

(E) Cifras estimadas

EVOLUCIÓN DEL PIB SEGÚN LAS ACTIVIDADES ECONÓMICAS: AÑO 2006

- **Agricultura, ganadería, caza y silvicultura:**

El sector agropecuario creció en 7.4%, con respecto al año anterior, dado el desempeño favorable de las actividades agrícolas, la producción avícola, y la silvicultura.

La producción de caña de azúcar presentó un incremento de 4.7%, explicado por el aumento progresivo de la cuota azucarera. Adicionalmente, destaca la producción de flores frescas con un crecimiento de 3.2%, favorecida por la demanda externa.

El banano experimentó un ascenso de 15.8%, mostrando una recuperación favorecida por las exportaciones del sector Atlántico. A su vez, el café logró un mayor rendimiento por la alta calidad del producto, registrando un alza de 1.5%. Rubros de menor importancia como el frijol y productos hortícolas, también registraron variaciones positivas

Entre los rubros cuyas producciones presentaron disminución, están el arroz en 2.4%, debido a la reducción en la superficie sembrada a máquina y el maíz en 5.0%.

En la producción pecuaria, se destacó la cría de aves de corral y subproductos, mostrando un crecimiento de 7.9%, como respuesta al aumento de la demanda interna; el ganado vacuno experimentó un leve crecimiento en su valor agregado de 0.7%. Sin embargo, la producción de leche, en general, presentó una disminución de 1.2%, y la porcicultura de 3.9%.

La silvicultura creció en 3.6%, por los efectos de la Ley de Incentivos Forestales, las plantaciones de árboles maderables, los permisos de subsistencia y comunitarios, y la producción de leña y carbón vegetal.

- **Pesca:**

La actividad pesquera para el 2006 mostró una disminución de 5.9%, debido al comportamiento negativo de la pesca artesanal y la acuicultura, por los costos de combustibles, entre otros motivos.

- **Explotación de minas y canteras:**

Esta actividad creció 16.2% durante el 2006, apoyada en el dinámico desempeño de las construcciones residenciales y no residenciales y el desarrollo de nuevas obras públicas.

- **Industrias Manufactureras:**

Las industrias manufactureras continuaron su recuperación, alcanzando un crecimiento de 5.1%. Dentro de este sector se destacaron las actividades de producción de carne y productos cárnicos, elaboración de productos de molinería y elaboración de azúcar. Otras actividades que mostraron tendencias positivas fueron: la fabricación de productos minerales no metálicos, que incluyen materiales de construcción, fabricación de productos metálicos para uso estructural, tanques, depósitos y los generadores de vapor.

- **Electricidad y agua:**

La producción del sector electricidad y agua creció en 3.6%, apoyada en el incremento de la producción de energía eléctrica, particularmente la generación térmica, que se elevó en 16.5%, compensando la disminución de 2.7% en la generación hidráulica por efecto de los trabajos de mantenimiento en las plantas: La Estrella, Los Valles, Bayano y Pacora. La producción de agua potable aumentó en 8.3%.

- **Construcción:**

El valor agregado de la actividad construcción presentó un importante crecimiento anual de 17.4%, por las obras de construcción y por la edificación para uso final propio (construcciones por cuenta propia) que crecieron 17.4% y 16.5%, respectivamente.

El crecimiento del sector fue impulsado por la ejecución de inversiones públicas y privadas en proyectos residenciales, no residenciales y otras obras de ingeniería civil que comprenden la expansión de puertos, inversiones realizadas por la Autoridad del Canal de Panamá, y proyectos de ampliación y rehabilitación de infraestructuras viales que lleva adelante el Gobierno Nacional.

De los indicadores más importantes vinculados a esta actividad, los permisos de construcción se incrementaron en 10.1 %, la producción de concreto premezclado en metros cúbicos en 19.1%.

- **Comercio al por mayor y al por menor, reparación de vehículos automotores, motocicletas, efectos personales y enseres domésticos:**

La actividad comercial global presentó un ascenso de 11.3%, beneficiada en parte por el valor agregado del comercio al por menor que registró un aumento de 13.7%, sustentado en las ventas de automóviles, el mayor peso de las mercancías importadas, el crecimiento de la manufactura y comercio de alimentos y materiales de construcción, así como el aumento en las compras realizadas por los visitantes extranjeros.

El comercio al por mayor se incrementó en 8.0%, como efecto de la actividad comercial en general, que incluye el auge de la Zona Libre de Colón, cuya actividad se elevó en 11.6%, por el dinamismo de las economías de destino y el ambiente favorable del comercio internacional.

- **Hoteles y restaurantes:**

El sector mostró una variación positiva de 12.5%, explicada por el crecimiento de la actividad hotelera en 14.8%, favorecida por la mayor inserción de Panamá, como destino turístico en los mercados internacionales. Los restaurantes registraron un aumento de 11.0%, influenciados por el incremento del número de turistas y los gastos efectuados por éstos en el mercado interno.

- **Transporte, almacenamiento y comunicaciones:**

Las actividades del transporte, almacenamiento y comunicaciones, cerraron el año con un crecimiento de 13.0%, impulsado principalmente por las actividades portuarias, el Canal de Panamá, las telecomunicaciones y el transporte aéreo.

Las operaciones del Canal de Panamá lograron para el año un crecimiento de 10.9%. De los indicadores asociados con esta importante actividad, se incrementaron las toneladas netas transitadas y los servicios a naves en 8.7 y 18.7%, respectivamente.

El sector portuario mostró un incremento de 8.5%, debido al movimiento de contenedores, que para este año aumentó 9.2%. A su vez, la carga general aumento 19.4% y la carga a granel subió 8.4%.

La actividad ferroviaria registró para el año un crecimiento de 11.6%, debido al incremento de la carga transportada (toneladas métricas) en 13.0% y de pasajeros en 33.1%.

El transporte regular por vía aérea, alcanzó un incremento de 21.3%, efecto del movimiento de entrada y salida de pasajeros en el país, influido por la búsqueda y ampliación de destinos turísticos.

Las telecomunicaciones presentaron un crecimiento de 16.0%, debido a las nuevas modalidades y promociones de celulares prepago y por contrato, los servicios de Internet y las llamadas internacionales.

- **Intermediación financiera:**

Esta categoría económica registró un crecimiento global de 12.8%, impulsado por el desempeño de bancos y cooperativas (otros tipos de intermediación monetaria), que ascendieron 13.2 %.

El valor agregado de la actividad bancaria, se vio impulsado por el aumento del financiamiento de la banca de licencia general privada, principalmente la extranjera. Adicionalmente, contribuyeron al mejor desempeño del sector, la producción de los otros tipos de crédito, incluidas las financieras.

La actividad aseguradora en el año creció 6.3%, por el incremento en los ramos de vida, automóvil, incendio, salud y fianzas.

- **Actividades inmobiliarias, empresariales y de alquiler:**

Estas actividades presentaron un incremento de 5.3% debido al aumento de la producción de mercado y la de uso final propio (propiedad de vivienda). La actividad inmobiliaria de mercado, se benefició por la venta de casas, apartamentos y por el alquiler de locales comerciales.

Otras actividades que mostraron desempeños positivos son la informática, publicidad, servicios jurídicos, otras actividades empresariales y la Administración inmobiliaria de la Zona Libre de Colón.

- **Enseñanza privada:**

Esta actividad logró un crecimiento de 6.3%, resultante del aumento en el número de matrículas en centros educativos y universidades privadas.

- **Actividades de servicios sociales y de salud privada:**

El valor agregado de los servicios de salud prestados por entidades particulares crecieron en 2.6%, debido al aumento de pacientes admitidos en los centros hospitalarios privados, así como a la mayor cantidad de médicos, odontólogos y enfermeras reportados en el sistema estadístico.

- **Otras actividades comunitarias, sociales y personales de servicios:**

Estas actividades de servicios cuantificaron en el 2006, un incremento conjunto de 6.2%, favorecidas por el desempeño de los juegos en casinos, bingos y apuestas en el Hipódromo Presidente Remón.

- **Gobierno General**

En el Gobierno General, la generación de servicios aumentó en 1.9 %, de acuerdo con la evolución del empleo, principalmente en los ministerios de Educación, Salud, Presidencia y Desarrollo Social, así como en el Instituto Nacional de Formación Profesional y Capacitación para el Desarrollo Humano (INADEH) y la Universidad Marítima.

- **Servicios domésticos:**

La prestación de servicios domésticos a los hogares presentó un incremento de 3.3%, por el aumento registrado del personal ocupado en la actividad.

- **Otros componentes:**

Entre los otros componentes relevantes del PIB están los Servicios de Intermediación Financiera Medidos Indirectamente (SIFMI), asignados al consumo intermedio de las actividades productivas internas, con un incremento de 23.4% y el aporte de los Impuestos a los productos netos de subvenciones, con aumento de 7.3% para el año, por la mayor recaudación impositiva del gobierno.

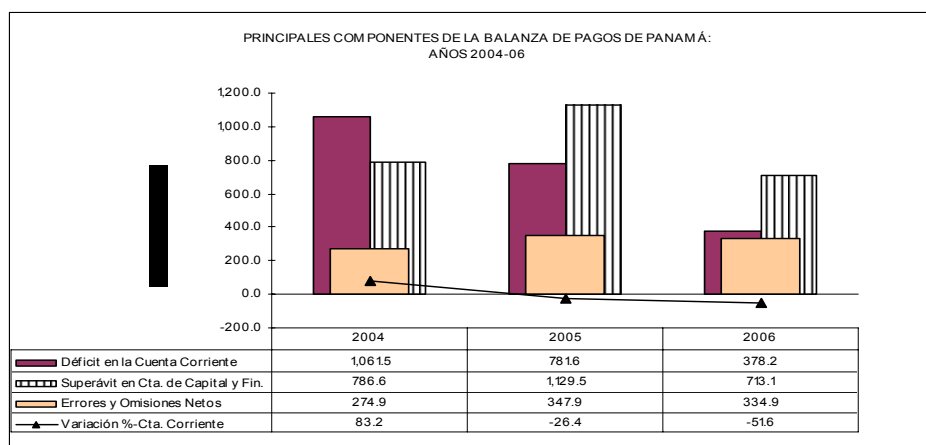
BALANZA DE PAGOS DE PANAMÁ: AÑO 2006

El saldo de la Cuenta Corriente de la Balanza de Pagos de Panamá mostró un déficit de B/.378.2 millones, inferior en B/.403.4 millones al registrado en 2005, que en términos relativos corresponde a 51.6% de disminución del déficit. Este resultado favorable se debió a mayores crecimientos en las cuentas de servicios y transferencias corrientes, 56.1% y 6.0%, respectivamente, los cuales obtuvieron superávit que compensaron los egresos netos externos en concepto de bienes y rentas.

Para este período, el saldo deficitario de la balanza de bienes aumentó a B/.1,801.1 millones comparado con 2005 que fue de B/.1,316.0 millones, en donde el valor de las importaciones FOB totales creció en 15.7% y las exportaciones FOB en 12.1%.

Las exportaciones FOB totales presentaron aumentos, contribuyendo a que el ingreso de divisas por la venta de productos nacionales, por primera vez superaran los B/.1,000.0 millones. La expansión de 6.1% en dicha venta, que representa B/.58.7 millones más con relación al 2005, se originó por una mayor demanda externa tanto de productos tradicionales como no tradicionales. Entre los primeros, se destacó el banano, la carne y el ganado vacuno en pie beneficiados por mejoras en las condiciones de producción y los precios internacionales. En el caso de la carne bovina, el repunte está asociado al Tratado de Libre Comercio con Taiwán.

GRÁFICA Núm.2-2



La presencia de productos panameños en el mercado europeo también aumentó, tal es el caso de la venta de frutas como el melón, la sandía y la piña con incrementos generalizados de 20.4%, 84.1% y 75.4%, respectivamente.

En resumen, las exportaciones de productos agrícolas aumentaron 30.6%; por el contrario, las no agrícolas disminuyeron 2.5% para el año 2006.

En cuanto a las importaciones nacionales, el valor FOB de las mismas presentó un crecimiento de 15.0% estimulado por una mayor actividad económica interna e incentivo a la inversión privada. Las compras externas de bienes intermedios para la industria crecieron en 17.1%, las destinadas al consumo en 14.1% y la introducción al país de bienes de capital aumentó 14.0%.

El movimiento comercial en la Zona Libre de Colón continuó registrando incrementos, alcanzando para el 2006, el 15.4% en sus reexportaciones y el 12.5% en sus importaciones, por el inicio de operaciones de nuevas empresas y la recuperación de mercados.

El superávit de la cuenta de servicios continuó en ascenso, alcanzando esta vez un saldo significativo de B/.2,209.9 millones, que responde al dinamismo de los sectores de telecomunicaciones, con el desarrollo de los centros de llamadas y la telefonía móvil; del transporte, impulsado por los peajes cobrados en el Canal de Panamá; la recaudación en las terminales para contenedores; y el valor de los pasajes aéreos vendidos. Al respecto, se añade que la entrada de visitantes en este año fue de 2 millones 386 mil personas (22.0% superior al 2005), lo cual originó un aumento en sus gastos de B/.180.2 millones.

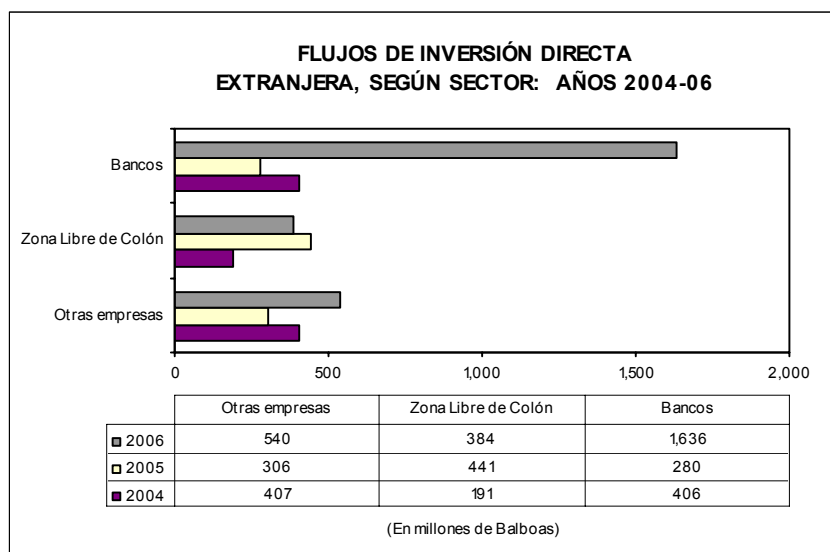
El saldo deficitario de la Balanza de renta se redujo de B/.1,124.3 millones en 2005 a B/.1,044.9 millones. La reducción anotada es originada principalmente por los ingresos generados por los préstamos concedidos por el Centro Bancario Internacional en los mercados regionales.

La utilidad total generada por las empresas de inversión directa extranjera establecidas en el país, fue de B/.1,271.9 millones, es decir 22.2% superior a la mostrada en el 2005, distribuidas y remitidas al extranjero B/.828.5 millones (65% de la ganancia total).

Según los datos recabados de las *transferencias corrientes*, se obtuvo un saldo positivo de B/.257.9 millones alcanzando un aumento de B/.14.5 millones al compararlo con el 2005. Las remesas recibidas de trabajadores no residentes, totalizaron B/.149.4 millones y las enviadas hacia el exterior B/.120.5 millones, destinadas mayormente hacia Colombia.

El componente de la *cuenta de capital y financiera* registró un ingreso neto de B/.713.1 millones, compensando el déficit de la cuenta corriente. El flujo de inversión directa extranjera mostró un valor de B/.2,560.0 millones, representando el máximo nivel histórico, explicado por la venta de uno de los principales bancos de capital panameño a un grupo bancario del Reino Unido, además del desarrollo inmobiliario destinado a clientes no residentes y por la instalación de nuevas empresas en la Zona Libre de Colón.

GRÁFICA Núm. 2-3

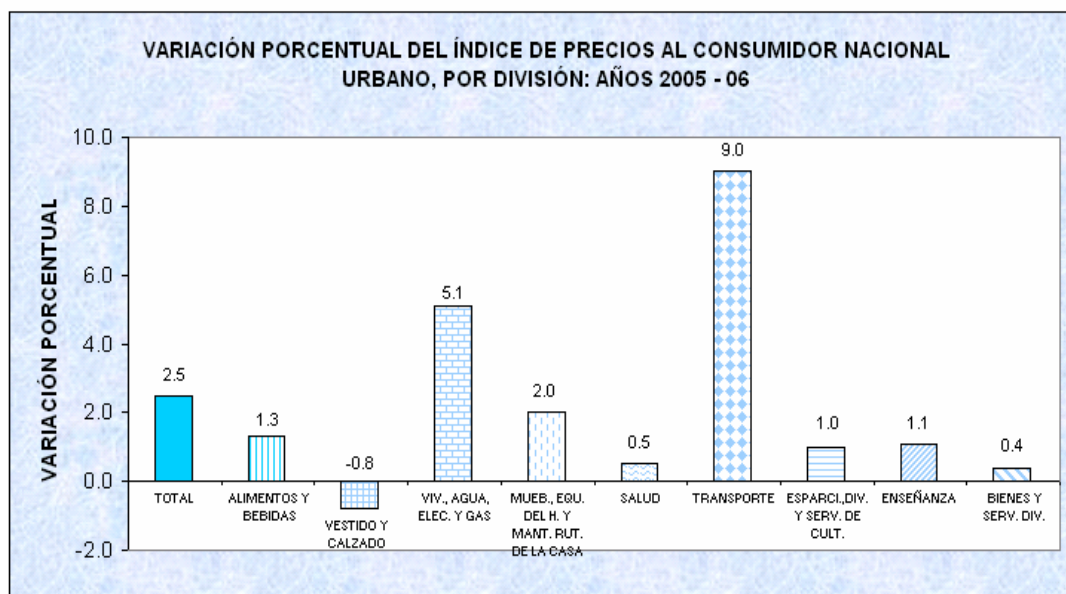


INDICE DE PRECIOS AL CONSUMIDOR NACIONAL URBANO: 2006

El Índice de Precios al Consumidor (IPC) es un indicador de coyuntura que permite medir cambios a través del tiempo en el nivel general de los precios al por menor de una canasta fija de bienes y servicios que los hogares adquieren para su consumo. La variación porcentual anual se utiliza tradicionalmente para representar la tasa inflacionaria.

El comportamiento del IPC Total Nacional Urbano del 2006 con respecto al 2005, mostró un aumento de 2.5%. Las divisiones que registraron incremento fueron: *transporte* con 9.0%; *vivienda, agua, electricidad y gas* con 5.1%; *muebles, equipo del hogar y mantenimiento rutinario de la casa* con 2.0%; *alimentos y bebidas* con 1.3%; *enseñanza* con 1.1%; *esparcimiento, diversión y servicios de cultura* con 1.0%; *salud* con 0.5% y *bienes y servicios diversos* con 0.4%. No obstante, la división *vestido y calzado* presentó una disminución de 0.8%.

GRÁFICA Núm. 2.4



SITUACIÓN DEL MERCADO LABORAL AGOSTO 2006

Los resultados de la Encuesta de Hogares realizada en agosto de 2006, señalan que la población total de 15 y más años de edad, asciende a 2,262,998 personas (Ver Cuadro Núm. 2.9), representando la población no indígena (2,137,683 personas) el 94.5% y la población indígena (125,315 personas) el 5.5%. Al comparar esta población con la existente en agosto del 2005, se observa un incremento de 46,803 personas, que representa una tasa de crecimiento de 2.1%.

En lo referente a la tasa de participación de esta población en el mercado laboral se observa una reducción de 0.9 puntos porcentuales con relación a agosto del 2005, al pasar en el período en mención de 63.5% a 62.6%, la cual se registra exclusivamente en la población no indígena, debido a que la población indígena registra un incremento en su tasa de participación. (Ver Cuadro Núm. 2.1)

Las actividades en las cuales la población económicamente activa participa, registra incrementos importantes son: *la agricultura, otras actividades comunitarias, sociales y de servicios, el comercio y la enseñanza.*

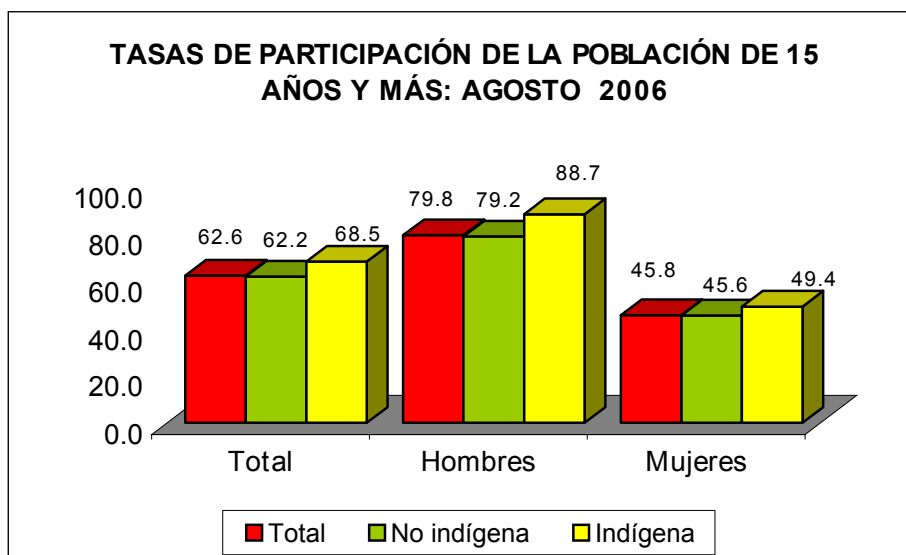
- **Participación de la población de 15 años y más de edad**

Cabe resaltar que en agosto del 2006, se mantiene la diferencia en la participación por sexo, registrando los hombres una tasa de participación en la actividad económica de 79.8% en comparación con el 45.8% registrado por las mujeres. (Ver Cuadro Núm. 2.9)

El área urbana concentra el 66.5% de la población de 15 y más años de edad; es decir, 1,503,901 personas. De este grupo, 942,422 personas participan activamente en el mercado laboral; generando una tasa de participación de 62.7%.

Situación similar se registra en el área rural, donde al relacionar el volumen de población de 15 años y más (759,097), con la población que participa en la actividad económica (473,102), se genera una tasa de participación de 62.3%.

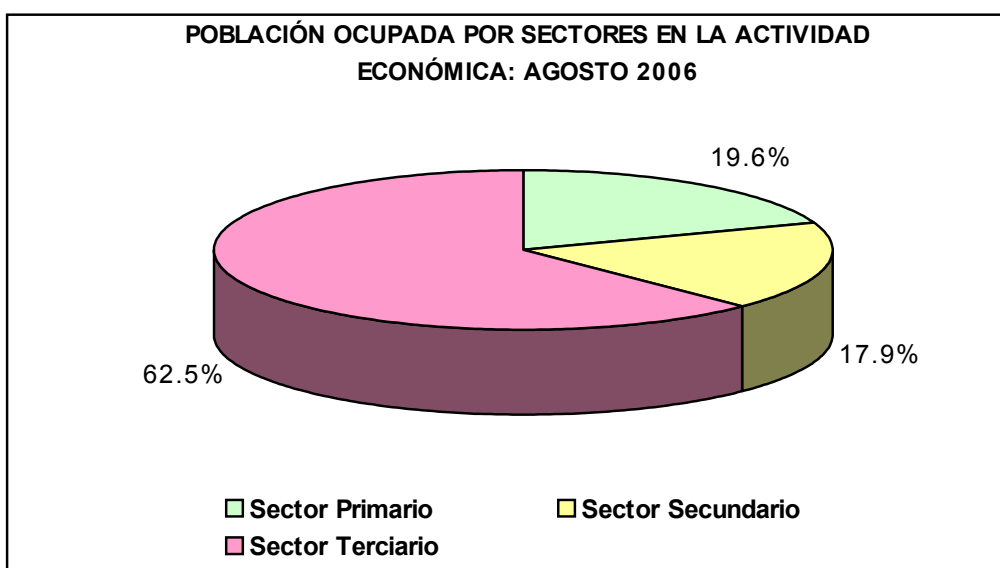
GRÁFICA Núm. 2.5



En cuanto a las provincias, las mayores tasas de participación en la actividad económica se registran en Darién (74.5%) y Panamá (63.9%) y las más bajas en Chiriquí (56.2%) y Colón (59.6%). No obstante, al comparar con agosto 2005, se observan reducciones en la tasa de participación de casi todas las provincias, a excepción de Darién, Herrera y Los Santos.

Es importante resaltar, que a lo interno de la provincia de Panamá, se registran disminuciones en las tasas de participación de la población en los principales distritos que la conforman, observándose incrementos sólo en Panamá Oeste.

GRÁFICA Núm. 2.6



Dentro de este contexto, cabe señalar que a nivel de provincia, hay una gran diversificación en la inserción dentro de la estructura económica; en el caso de Bocas del Toro, el incremento en la ocupación se registra principalmente por el aporte de los *hoteles y restaurantes*, en el caso de Coclé, Darién, Herrera, Los Santos y Veraguas por la contribución de la Agricultura.

Con relación a Colón, Chiriquí y Panamá, el *comercio* es la actividad que más población ha empleado; y en el caso de la provincia de Panamá, se destacan, además, las *actividades comunitarias, sociales y personales, los hogares con servicio doméstico y la industria manufacturera*.

Las actividades que más han contribuido a incrementar el nivel de ocupación son los *trabajadores agropecuarios, forestales, de la pesca y caza*, con 10,009 nuevos puestos de trabajo; *artesanos y trabajadores de la minería, la construcción, la industria manufacturera y afines*, con 12,111; y los *vendedores ambulantes, obreros y jornaleros, y otros no clasificados en otro grupo*, con 11,475. Por el contrario, otras actividades registraron disminución en su población laboral; los renglones más afectados fueron los *trabajadores de servicios y vendedores de comercios y mercados*, con una disminución de 8,898, los *operadores de instalaciones fijas, máquinas y afines* con 5,087, y los *técnicos y profesionales de nivel medio*, con 3,825.

La información que se presenta sugiere que continúa el proceso de informalidad que se había detectado en la encuesta de agosto de 2005 pasada, debido a que el mayor incremento se registra en actividades y ocupaciones vinculadas a la prestación de algún tipo de servicios o en actividades comerciales y artesanales.

De la población que declaró estar ocupada (1,293,527), el 63.2% indicó ser empleada (817,792), el 28.6% es por cuenta propia (369,982), el 5.0% es trabajador familiar (64,537), el 3.1% es patrono (40,527) y el 0.1% es miembro de una cooperativa (689).

De las 817,792 personas *ocupadas* registradas como *empleadas*, el 65.4% corresponde a la empresa privada (535,179), el 23.4% al gobierno (191,477), el 9.2% son empleados de servicios domésticos (75,307), el 0.9% son empleados de organizaciones sin fines de lucro (7,374), y el 1.0% son empleados de una cooperativa (8,455).

Los nuevos ocupados se ubican principalmente en los renglones de *empresas privadas*, con 26,202; *servicios domésticos* con 5,025 y *trabajadores familiares* con 3,128, respectivamente.

En lo referente a la tasa de desempleo total, se observa una disminución con relación a agosto del 2005, pasando este indicador de 9.8% a 8.6%. A este respecto, la población no indígena disminuyó en 1.2 puntos porcentuales, mientras que la población indígena aumentó en 0.5 puntos porcentuales. El área urbana registra una tasa de desempleo de 10.4%; y el área rural de 5.1%.

Por sexo, se observa que pese a que las mujeres tienen una menor participación en la actividad económica su tasa de desempleo (11.6%), es superior a la de los hombres (6.8%). No obstante lo anterior, cabe indicar que en las mujeres se registra una leve mejoría en este indicador.

**CUADRO Núm. 2.1 TASAS DE PARTICIPACIÓN Y DE DESEMPLEO TOTAL Y ABIERTO
EN LA REPÚBLICA: ENCUESTA DE HOGARES AGOSTO 2005 Y AGOSTO 2006**

DETALLE	AGOSTO 2005			AGOSTO 2006		
	Tasa de participación 1/	Tasa de Desempleo		Tasa de participación 1/	Tasa de Desempleo	
		Total	Abierto		Total	Abierto
Total	63.5	9.8	7.6	62.6	8.6	6.5
No indígena	63.3	10.3	8.1	62.2	9.1	6.8
Indígena	67.6	1.0	0.3	68.5	1.5	1.2
Bocas del Toro	62.5	12.4	7.7	60.8	9.7	7.0
Coclé	64.8	6.2	5.2	61.4	4.8	3.0
Colón	60.9	13.8	10.2	59.6	11.8	8.5
Chiriquí	60.2	10.1	7.4	56.2	8.5	5.7
Darién	69.1	1.9	1.4	74.5	4.1	3.3
Herrera	62.9	8.0	6.8	63.2	6.5	4.4
Los Santos	63.2	6.4	4.4	63.4	6.0	4.2
Panamá	64.4	11.2	9.1	63.9	10.2	8.0
Distrito de Panamá	65.3	11.7	9.4	64.2	10.4	8.4
Ciudad de Panamá	66.4	11.4	9.2	64.9	8.4	6.5
Resto del Distrito de Panamá	63.9	12.1	9.7	63.2	13.2	11.0
Distrito de San Miguelito	65.8	13.9	11.0	65.2	10.7	8.4
Panamá Oeste	61.4	8.1	6.8	62.7	9.5	7.1
Resto de la Provincia de Panamá	64.1	8.3	6.4	60.0	5.6	3.9
Veraguas	60.6	7.8	5.5	60.5	6.3	4.7

1/ Por cada 100 habitantes.

Por su parte, el desempleo abierto es el que más influye sobre la tasa de desempleo total; la evolución del desempleo abierto, refleja en el período en mención una disminución de 1.1 puntos porcentuales; este indicador, pasó de 7.6% a 6.5%. La reducción en la población no indígena es de 1.3 puntos porcentuales, donde la tasa de desempleo abierto pasó de 8.1% a 6.8%; en el caso de la población indígena el aumento fue de 0.9 puntos porcentuales, pasando durante este mismo período de tiempo de 0.3% a 1.2%.

En cuanto a la evolución de este indicador por área, se observa una disminución en ambas áreas, pasando la urbana de 9.6% a 8.1% y la rural de 3.7% a 3.4%, respectivamente.

El análisis del desempleo abierto por sexo, evidencia la misma tendencia observada en el desempleo total, registrando las mujeres una tasa de 8.5%; en contraste, con el 5.3% de los hombres.

El comportamiento de este indicador por provincia, revela las reducciones más significativas en las provincias de Colón y Chiriquí. Las tasas de desempleo abierto más altas del país (8.5%) se registra en Colón y en Panamá (8.0%); es importante resaltar el comportamiento de este indicador a lo interno de la provincia de Panamá, ya que ésta, concentra el 53.4% de la población económicamente activa del país y el 65.6% de las personas con desempleo abierto (60,369 personas).

Cabe indicar que a lo interno de la provincia, los distritos de San Miguelito y Panamá registran las tasas de desempleo abierto más altas (8.4%); en contraste con el resto de la provincia de Panamá que presenta una tasa de 3.9%.

Por otro lado, la Población no económicamente activa constituida por 847,474 personas, aumentó en el período, en 38,737 personas. Esta población, a su vez, se subdivide en los inactivos puros conformados por 746,186 personas y los potencialmente activos 101,288 personas, siendo estos últimos los que ejercen en primera instancia una presión sobre el mercado laboral.

GASTO SOCIAL: 2006

Durante el 2006, el Gobierno Central destinó al gasto social en la República 1,453.8 millones de balboas, que representa el 38.5% de sus gastos totales y comparado con el período anterior refleja un aumento de B/.289.2 millones.

En el gasto social resaltan los renglones para educación con 48.9%, salud 26.1%, trabajo y bienestar social y servicios comunales con 23.0% y vivienda con 2.0%.

Los gastos de educación ascendieron a B/.710.5 millones, de los cuales se destaca el pago de los gastos de funcionamiento, los aumentos salariales, las construcciones y reestructuraciones de edificios, y el suministro de leche, crema y galleta nutricional, entre otros programas destinados al mejoramiento del sistema educativo nacional.

Para el renglón salud se desembolsaron B/.379.4 millones, principalmente orientados a los servicios médicos, la inversión en construcción, ampliación y remodelación de hospitales, diversas campañas de salud, obras de utilidad social (la cinta rosada, conoce tus números y campañas contra el SIDA y la diabetes), así como el saneamiento de la bahía de la Ciudad de Panamá.

En cuanto al componente de los servicios comunitarios, trabajo y seguridad social, los gastos alcanzaron los B/.334.3 millones y se destinó a viviendas B/.29.6 millones.

**CUADRO Núm. 2-2 PRODUCTO INTERNO BRUTO A PRECIOS DE COMPRADOR EN LA REPÚBLICA,
SEGÚN CATEGORÍA DE ACTIVIDAD ECONÓMICA, A PRECIOS DE 1996: AÑOS 2002-06**

Descripción	Producto interno bruto a precios de comprador (en millones de balboas)				
	2002	2003	2004	2005 (P)	2006 (E)
Agricultura, ganadería, caza y silvicultura	565.2	581.1	592.9	619.4	665.3
Pesca	312.3	377.8	379.0	384.9	362.1
Explotación de minas y canteras	89.3	120.9	136.0	136.1	158.2
Industrias manufactureras	999.4	965.4	985.5	1,014.9	1,066.6
Suministro de electricidad, gas y agua	381.5	387.0	410.6	431.0	446.6
Construcción	365.4	491.0	561.6	566.8	665.7
Comercio al por mayor y al por menor; reparación de vehículos automotores, motocicletas, efectos personales y enseres domésticos	1,668.1	1,686.8	1,881.9	2,037.1	2,267.2
Hoteles y restaurantes	277.4	306.2	347.6	386.1	434.2
Transporte, almacenamiento y comunicaciones	1,803.2	1,999.0	2,296.3	2,553.8	2,885.4
Intermediación financiera	1,011.9	939.4	887.0	1,029.3	1,161.5
Actividades inmobiliarias, empresariales y de alquiler	717.5	753.9	834.9	902.5	950.9
Enseñanza privada	84.8	88.7	92.8	94.9	100.8
Actividades de servicios sociales y de salud privada	118.7	122.9	129.5	134.0	137.5
Otras actividades comunitarias, sociales y personales de servicios	388.4	394.8	410.3	426.9	453.4
Menos: Servicios de Intermediación Financiera Medidos Indirectamente (SIFMI), asignados al consumo interno	288.2	300.2	262.5	289.1	356.8
Subtotal Producción de mercado (P11) (1)	8,494.9	8,914.7	9,683.4	10,428.6	11,398.6
Construcción	24.6	25.7	27.0	27.8	32.4
Actividades inmobiliarias, empresariales y de alquiler	1,150.0	1,201.7	1,268.2	1,355.4	1,426.8
Hogares privados con servicio doméstico	93.1	95.1	102.7	104.5	108.0
Subtotal Producción para uso final propio (P12)	1,267.7	1,322.5	1,397.9	1,487.7	1,567.2
Otra producción no de mercado (P13) (2)	1,171.3	1,188.0	1,217.0	1,208.3	1,231.8
Valor Agregado Bruto, en valores básicos	10,933.9	11,425.2	12,298.3	13,124.6	14,197.6
Más: Derechos de importación	211.5	198.2	207.9	228.7	285.3
Más: Impuesto a la transferencia de bienes muebles	136.7	139.2	170.7	191.8	254.5
Más: Otros impuestos sobre los productos	460.8	465.6	500.0	539.5	562.0
Menos: Subvenciones a los productos	51.8	45.4	77.7	79.8	157.5
PRODUCTO INTERNO BRUTO A PRECIOS DE COMPRADOR	11,691.1	12,182.8	13,099.2	14,004.8	15,141.9

(1) La categoría de actividad económica "O", componente de este subtotal, incluye los valores agregados pertenecientes a Otra producción no de mercado (P.13), correspondientes a Instituciones sin fines de lucro que sirven a los hogares, los cuales no se pueden separar.

(2) Corresponde al Gobierno General e incluye los valores agregados pertenecientes a las categorías económicas L, M, N, y O de la CIIU.

(.) Dato no aplicable al grupo o categoría

(P) Cifras preliminares

(E) Cifras estimadas

**CUADRO Núm. 2-3 VARIACIÓN PORCENTUAL ANUAL DEL PRODUCTO INTERNO BRUTO A PRECIOS DE COMPRADOR,
SEGÚN CATEGORÍA DE ACTIVIDAD ECONÓMICA, A PRECIOS DE 1996: AÑOS 2002-2001 A 2006-2005**

DESCRIPCIÓN	VARIACIÓN PORCENTUAL ANUAL DEL PRODUCTO				
	2002-01	2003-02	2004-03	2005-04 (P)	2006-05 (E)
Agricultura, ganadería, caza y silvicultura	(3.9)	2.8	2.0	4.5	7.4
Pesca	19.7	21.0	0.3	1.6	(5.9)
Explotación de minas y canteras	18.1	35.4	12.5	0.1	16.2
Industrias manufactureras	(2.6)	(3.4)	2.1	3.0	5.1
Suministro de electricidad, gas y agua	6.9	1.4	6.1	5.0	3.6
Construcción	(7.3)	34.4	14.4	0.9	17.4
Comercio al por mayor y al por menor; reparación de vehículos automotores, motocicletas, efectos personales y enseres domésticos	(2.1)	1.1	11.6	8.2	11.3
Hoteles y restaurantes	7.0	10.4	13.5	11.1	12.5
Transporte, almacenamiento y comunicaciones	2.0	10.9	14.9	11.2	13.0
Intermediación financiera	(7.2)	(7.2)	(5.6)	16.0	12.8
Actividades inmobiliarias, empresariales y de alquiler	3.9	5.1	10.7	8.1	5.4
Enseñanza privada	2.9	4.6	4.6	2.3	6.3
Actividades de servicios sociales y de salud privada	6.1	3.5	5.4	3.5	2.6
Otras actividades comunitarias, sociales y personales de servicios	5.3	1.6	3.9	4.0	6.2
Menos: Servicios de Intermediación Financiera Medidos Indirectamente (SIFMI), asignados al consumo interno	(21.9)	4.2	(12.6)	10.1	23.4
Subtotal Producción de mercado (P11) (1)	1.0	4.9	8.6	7.7	9.3
Construcción	(4.7)	4.5	5.1	3.0	16.5
Actividades inmobiliarias, empresariales y de alquiler	4.2	4.5	5.5	6.9	5.3
Hogares privados con servicio doméstico	10.4	2.1	8.0	1.8	3.3
Subtotal Producción para uso final propio (P12)	4.4	4.3	5.7	6.4	5.3
Otra producción no de mercado (P13) (2)	3.8	1.4	2.4	-0.7	1.9
Valor Agregado Bruto, en valores básicos	1.7	4.5	7.6	6.7	8.2
Más: Derechos de importación	1.2	(6.3)	4.9	10.0	24.7
Más: Impuesto a la transferencia de bienes muebles	(2.1)	1.8	22.6	12.4	32.7
Más: Otros impuestos sobre los productos	16.0	1.0	7.4	7.9	4.2
Menos: Subvenciones a los productos	(13.7)	(12.4)	71.1	2.7	97.4
PRODUCTO INTERNO BRUTO A PRECIOS DE COMPRADOR	2.2	4.2	7.5	6.9	8.1

(1) La categoría de actividad económica "O", componente de este subtotal, incluye los valores agregados pertenecientes a Otra producción no de mercado (P.13), correspondientes a Instituciones sin fines de lucro que sirven a los hogares, los cuales no se pueden separar.

(2) Corresponde al Gobierno General e incluye los valores agregados pertenecientes a las categorías económicas L, M, N, y O de la CIU.

(..) Dato no aplicable al grupo o categoría

(P) Cifras preliminares

(E) Cifras estimadas

**CUADRO Núm. 2-4 COMPOSICIÓN PORCENTUAL DEL PRODUCTO INTERNO BRUTO A PRECIOS DE COMPRADOR,
SEGÚN CATEGORÍA DE ACTIVIDAD ECONÓMICA, A PRECIOS DE 1996: AÑOS 2002-06**

DESCRIPCIÓN	COMPOSICIÓN PORCENTUAL DEL PRODUCTO INTERNO BRUTO				
	2002	2003	2004	2005 (P)	2006 (E)
Agricultura, ganadería, caza y silvicultura	4.8	4.8	4.5	4.4	4.4
Pesca	2.7	3.1	2.9	2.8	2.4
Explotación de minas y canteras	0.8	1.0	1.0	1.0	1.0
Industrias manufactureras	8.5	7.9	7.5	7.3	7.0
Suministro de electricidad, gas y agua	3.3	3.2	3.1	3.1	2.9
Construcción	3.1	4.0	4.3	4.0	4.4
Comercio al por mayor y al por menor; reparación de vehículos automotores, motocicletas, efectos personales y enseres domésticos	14.3	13.8	14.4	14.5	15.0
Hoteles y restaurantes	2.4	2.5	2.7	2.8	2.9
Transporte, almacenamiento y comunicaciones	15.4	16.4	17.5	18.2	19.1
Intermediación financiera	8.7	7.7	6.8	7.4	7.7
Actividades inmobiliarias, empresariales y de alquiler	6.1	6.2	6.4	6.4	6.3
Enseñanza privada	0.7	0.7	0.7	0.7	0.7
Actividades de servicios sociales y de salud privada	1.0	1.0	1.0	1.0	0.9
Otras actividades comunitarias, sociales y personales de servicios	3.3	3.2	3.1	3.0	3.0
Menos: Servicios de Intermediación Financiera Medidos Indirectamente (SIFMI), asignados al consumo interno	2.5	2.5	2.0	2.1	2.4
Subtotal Producción de mercado (P11) (1)	72.7	73.0	73.9	74.5	75.3
Construcción	0.2	0.2	0.2	0.2	0.2
Actividades inmobiliarias, empresariales y de alquiler	9.8	9.9	9.7	9.7	9.4
Hogares privados con servicio doméstico	0.8	0.8	0.8	0.7	0.7
Subtotal Producción para uso final propio (P12)	10.8	10.9	10.7	10.6	10.4
Subtotal Otra producción no de mercado (P13) (2)	10.0	9.7	9.3	8.6	8.1
Valor Agregado Bruto, en valores básicos	93.5	93.9	93.9	93.7	93.8
Más: Derechos de importación	1.8	1.6	1.6	1.6	1.9
Más: Impuesto a la transferencia de bienes muebles	1.2	1.1	1.3	1.4	1.7
Más: Otros impuestos sobre los productos	3.9	3.8	3.8	3.9	3.7
Menos: Subvenciones a los productos	0.4	0.4	0.6	0.6	1.0
PRODUCTO INTERNO BRUTO A PRECIOS DE COMPRADOR	100.0	100.0	100.0	100.0	100.0

(1) La categoría de actividad económica "O", componente de este subtotal, incluye los valores agregados pertenecientes a Otra producción no de mercado (P.13), correspondientes a Instituciones sin fines de lucro que sirven a los hogares, los cuales no se pueden separar.

(2) Corresponde al Gobierno General e incluye los valores agregados pertenecientes a las categorías económicas L, M, N, y O de la CIIU.

... Dato no aplicable al grupo o categoría

(P) Cifras preliminares

(E) Cifras estimadas

**CUADRO Núm. 2-5 PRODUCTO INTERNO BRUTO A PRECIOS DE COMPRADOR DE 1996,
TOTAL Y PER CÁPITA EN LA REPÚBLICA Y SUS VARIACIONES
PORCENTUALES ANUALES: AÑOS 1996-2006**

AÑO	PRODUCTO INTERNO BRUTO A PRECIOS DE COMPRADOR		VARIACIÓN PORCENTUAL ANUAL	
	TOTAL (en millones de balboas de 1996)	PER CÁPITA (1) (en balboas de 1996)	PIB TOTAL	PIB PER CÁPITA
1996	9,322.1	3,421
1997	9,924.4	3,570	6.5	4.3
1998	10,653.0	3,756	7.3	5.2
1999	11,070.3	3,828	3.9	1.9
2000	11,370.9	3,857	2.7	0.8
2001	11,436.2	3,807	0.6	(1.3)
2002	11,691.1	3,821	2.2	0.4
2003	12,182.8	3,909	4.2	2.3
2004	13,099.2	4,129	7.5	5.6
2005 (P)	14,004.8	4,338	6.9	5.1
2006 (E)	15,141.9	4,611	8.1	6.3

(1) Con base en la estimación de la población total de la República al 1º de julio de cada año, elaborada con los resultados del Censo Nacional de Población del año 2000 (Hipótesis III Media).

(..) Dato no aplicable al grupo o categoría.

(P) Cifras preliminares

**CUADRO Núm. 2-6 PRESENTACIÓN ANALÍTICA DE LA BALANZA DE PAGOS DE PANAMÁ,
SEGÚN PARTIDA: AÑOS 2002-2006**

PARTIDA	PRESENTACIÓN ANALÍTICA				
	(en millones de balboas)				
	2002 (R)	2003 (R)	2004 (P)	2005 (P)	2006 (P)
A Cuenta Corriente	(95.5)	(579.5)	(1,061.5)	(781.6)	(378.2)
1. Bienes FOB: exportaciones	5,314.7	5,071.9	6,078.3	7,591.2	8,508.8
2. Bienes FOB: importaciones	(6,349.8)	(6,274.2)	(7,616.6)	(8,907.2)	(10,309.9)
Balanza de bienes	(1,035.1)	(1,202.3)	(1,538.3)	(1,316.0)	(1,801.1)
3. Servicios: crédito	2,277.9	2,509.6	2,738.6	3,144.4	3,903.9
4. Servicios: débito	(1,309.8)	(1,311.9)	(1,460.2)	(1,729.1)	(1,694.0)
Balanza de bienes y servicios	(67.0)	(4.6)	(259.9)	99.3	408.8
5. Renta: crédito	953.2	792.6	787.0	1,060.1	1,406.0
6. Renta: débito	(1,225.5)	(1,613.9)	(1,808.2)	(2,184.4)	(2,450.9)
Balanza de bienes, servicios y renta	(339.3)	(825.9)	(1,281.1)	(1,025.0)	(636.1)
7. Transferencias corrientes: crédito	298.8	310.6	300.1	343.3	393.8
8. Transferencias corrientes: débito	(55.0)	(64.2)	(80.5)	(99.9)	(135.9)
B Cuenta de Capital (1)	-	-	-	-	-
9. Cuenta de capital: crédito	-	-	-	-	-
10. Cuenta de capital: débito	-	-	-	-	-
Total, Grupos A y B	(95.5)	(579.5)	(1,061.5)	(781.6)	(378.2)
C Cuenta Financiera (1)	194.3	177.9	391.2	1,804.3	888.7
11. Inversión directa en el extranjero	-	-	-	-	-
12. Inversión directa en la economía declarante	98.6	817.5	1,003.9	1,027.0	2,560.0
13. Inversión de cartera - activos	(11.9)	(75.5)	(608.7)	(1,108.5)	(335.1)
13.1 Títulos de participación en el capital	3.0	8.6	6.9	(0.5)	(4.5)
13.2 Títulos de deuda	(14.9)	(84.1)	(615.6)	(1,108.0)	(330.6)
14. Inversión de cartera - pasivos	<u>102.2</u>	<u>139.6</u>	<u>775.9</u>	<u>402.0</u>	<u>254.9</u>
14.1 Títulos de participación en el capital	-	-	-	-	-
14.2 Títulos de deuda	102.2	139.6	775.9	402.0	254.9
15. Otra inversión - activos	3,270.4	631.2	(1,570.6)	(485.7)	(3,656.3)
15.1 Autoridades monetarias	-	-	-	-	-
15.2 Gobierno general	(0.9)	32.1	(598.5)	496.7	(309.1)
15.3 Bancos	3,294.5	529.2	(710.8)	(315.3)	(2,770.9)
15.4 Otros sectores	(23.2)	69.9	(261.3)	(667.1)	(576.3)
16. Otra inversión - pasivos	<u>(3,265.0)</u>	<u>(1,334.9)</u>	<u>790.7</u>	<u>1,969.5</u>	<u>2,065.2</u>
16.1 Autoridades monetarias	(0.9)	1.6	-	-	-
16.2 Gobierno general	46.1	10.2	(37.0)	(54.2)	23.9
16.3 Bancos	(3,311.7)	(1,349.3)	820.8	1,893.9	2,020.7
16.4 Otros sectores	1.5	2.6	6.9	129.8	20.6
Total, Grupos A a C	98.8	(401.6)	(670.3)	1,022.7	510.5
D Errores y Omisiones Netos	47.2	134.5	274.9	(347.9)	(334.9)
Total, Grupos A a D (Balanza global)	146.0	(267.1)	(395.4)	674.8	175.6
E Financiamiento	(146.0)	267.1	395.4	(674.8)	(175.6)
17. Activos de reserva	(137.9)	266.6	396.3	(521.3)	(166.1)
18. Uso del crédito y préstamos del Fondo Monetario Internacional	(8.1)	(9.5)	(10.0)	(9.8)	(9.5)
19. Financiamiento excepcional	-	10.0	9.1	(143.7)	-

Nota: A partir del 2004, se incluyen los servicios de informática.

(1) Excluye componentes que han sido clasificados como Grupo E.

(-) Sin valor

(P) Cifras preliminares.

(R) Cifras revisadas.

**CUADRO Núm. 2-7 RESUMEN DE LOS COMPONENTES NORMALIZADOS DE LA BALANZA DE PAGOS DE PANAMÁ,
SEGÚN PARTIDA: AÑOS 2002-2006**

PARTIDA	RESUMEN DE LOS COMPONENTES NORMALIZADOS (en millones de balboas)				
	2002 (R)	2003 (R)	2004 (P)	2005 (P)	2006 (P)
I CUENTA CORRIENTE	(95.5)	(579.5)	(1,061.5)	(781.6)	(378.2)
Exportación de bienes, servicios y renta	8,545.8	8,374.1	9,603.9	11,795.7	13,818.7
Importación de bienes, servicios y renta	(8,885.1)	(9,200.0)	(10,885.0)	(12,820.7)	(14,454.8)
A Bienes (netos)	(1,035.1)	(1,202.3)	(1,538.3)	(1,316.0)	(1,801.1)
Bienes (Crédito)	5,314.7	5,071.9	6,078.3	7,591.2	8,508.8
1. Mercancías generales	5,163.6	4,953.0	5,907.4	7,376.2	8,185.0
2. Bienes para transformación	3.3	2.6	0.7	1.1	0.8
3. Reparaciones de bienes	1.9	2.6	3.5	1.5	1.8
4. Bienes adquiridos en puertos por medios de transporte	145.9	113.7	166.7	212.4	321.2
Bienes (Débito)	(6,349.8)	(6,274.2)	(7,616.6)	(8,907.2)	(10,309.9)
1. Mercancías generales	(6,310.2)	(6,243.6)	(7,578.4)	(8,843.2)	(10,225.6)
2. Bienes para transformación	(2.7)	(1.8)	(0.8)	(0.9)	(1.1)
3. Reparaciones de bienes	(5.1)	-	-	-	-
4. Bienes adquiridos en puertos por medios de transporte	(31.8)	(28.8)	(37.4)	(63.1)	(83.2)
B Servicios (netos)	968.1	1,197.7	1,278.4	1,415.3	2,209.9
Servicios (Crédito)	2,277.9	2,509.6	2,738.6	3,144.4	3,903.9
1. Transportes	1,209.5	1,353.6	1,518.6	1,775.6	2,210.7
2. Viajes	513.0	584.6	651.0	779.8	960.0
3. Servicios de comunicaciones y construcción	37.3	46.6	53.6	65.5	104.5
5. Servicios de seguros	26.6	27.6	32.6	34.0	34.7
6. Servicios financieros	271.0	292.8	240.0	197.4	267.4
7. Servicios de informática y de información	-	-	14.4	17.9	21.1
8. Regalías y derechos de licencia	-	-	-	-	-
9. Otros servicios empresariales	183.9	167.8	193.0	236.0	262.6
11. Servicios del gobierno, niop	36.6	36.6	35.4	38.2	42.9
Servicios (Débito)	(1,309.8)	(1,311.9)	(1,460.2)	(1,729.1)	(1,694.0)
1. Transportes	(617.2)	(611.9)	(746.7)	(941.3)	(955.0)
2. Viajes	(178.8)	(207.7)	(238.9)	(271.1)	(271.2)
3. Servicios de comunicaciones y construcción	(8.2)	(21.3)	(13.0)	(22.3)	(25.6)
5. Servicios de seguros	(79.7)	(67.4)	(81.5)	(53.0)	(55.3)
6. Servicios financieros	(192.8)	(169.1)	(138.0)	(157.5)	(142.6)
7. Servicios de informática y de información	-	-	-	-	-
8. Regalías y derechos de licencia	(46.7)	(42.4)	(45.5)	(42.2)	(49.8)
9. Otros servicios empresariales	(132.6)	(133.6)	(149.1)	(185.2)	(131.9)
11. Servicios del gobierno, niop	(53.8)	(58.5)	(47.5)	(56.5)	(62.6)
C Renta (neta)	(272.3)	(821.3)	(1,021.2)	(1,124.3)	(1,044.9)
Renta (Crédito)	953.2	792.6	787.0	1,060.1	1,406.0
2. Renta de la inversión	953.2	792.6	787.0	1,060.1	1,406.0
2.1 Inversión directa	-	-	-	-	-
2.2 Inversión de cartera	335.5	329.1	358.4	427.8	441.2
2.3 Otra inversión	617.7	463.5	428.6	632.3	964.8
Renta (Débito)	(1,225.5)	(1,613.9)	(1,808.2)	(2,184.4)	(2,450.9)
2. Renta de la inversión	(1,225.5)	(1,613.9)	(1,808.2)	(2,184.4)	(2,450.9)
2.1 Inversión directa	(194.1)	(738.7)	(964.3)	(1,040.7)	(1,271.9)
2.2 Inversión de cartera	(369.6)	(401.4)	(427.4)	(504.0)	(221.4)
2.3 Otra inversión	(661.8)	(473.8)	(416.5)	(639.7)	(957.6)
D Transferencias corrientes (netas)	243.8	246.4	219.6	243.4	257.9
Transferencias corrientes (crédito)	298.8	310.6	300.1	343.3	393.8
Transferencias corrientes (débito)	(55.0)	(64.2)	(80.5)	(99.9)	(135.9)
1. Gobierno general	90.4	95.2	81.3	101.5	114.9
2. Otros sectores	153.4	151.2	138.3	141.9	143.0

**CUADRO Núm. 2-7 RESUMEN DE LOS COMPONENTES NORMALIZADOS DE LA BALANZA DE PAGOS DE PANAMÁ,
SEGÚN PARTIDA: AÑOS 2002-2006**

PARTIDA	RESUMEN DE LOS COMPONENTES NORMALIZADOS (en millones de balboas)				
	2002 (R)	2003 (R)	2004 (P)	2005 (P)	2006 (P)
II CUENTA DE CAPITAL Y FINANCIERA	48.3	445.0	786.6	1,129.5	713.1
A Cuenta de capital	-	10.0	9.1	-	-
B Cuenta financiera	48.3	435.0	777.5	1,129.5	713.1
1. Inversión directa en la economía declarante	<u>98.6</u>	<u>817.5</u>	<u>1,003.9</u>	<u>1,027.0</u>	<u>2,560.0</u>
1.1 Acciones y otras participaciones de capital	193.2	331.5	429.0	28.0	1,818.2
1.2 Utilidades reinvertidas	(166.6)	428.1	566.0	484.4	443.4
1.3 Otro capital	72.0	57.9	8.9	514.6	298.4
2. Inversión de cartera	<u>90.3</u>	<u>64.1</u>	<u>167.2</u>	<u>(850.2)</u>	<u>(80.2)</u>
2.1 Activos	(11.9)	(75.5)	(608.7)	(1,108.5)	(335.1)
2.2 Pasivos	102.2	139.6	775.9	258.3	254.9
3. Otra inversión	<u>(2.8)</u>	<u>(713.2)</u>	<u>(789.9)</u>	<u>1,474.0</u>	<u>(1,600.6)</u>
3.1 Activos	3,270.4	631.2	(1,570.6)	(485.7)	(3,656.3)
3.1.1 Créditos comerciales	100.5	178.5	(178.4)	(309.3)	(217.3)
3.1.2 Préstamos	2,568.7	822.0	(886.7)	(1,371.6)	(1,731.9)
3.1.3 Moneda y depósitos	489.7	(318.1)	(549.0)	2,037.6	(1,488.4)
3.1.4 Otros activos	111.5	(51.2)	43.5	(842.4)	(218.7)
3.2 Pasivos	(3,273.1)	(1,344.4)	780.7	1,959.7	2,055.7
3.2.1 Créditos comerciales	(36.0)	24.1	52.5	22.2	29.9
3.2.2 Préstamos	(1,307.7)	(701.0)	511.4	881.3	833.4
3.2.3 Moneda y depósitos	(1,990.8)	(433.8)	278.7	878.7	1,297.1
3.2.4 Otros pasivos	61.3	(233.7)	(61.9)	177.5	(104.7)
4. Activos de reserva	<u>(137.9)</u>	<u>266.6</u>	<u>396.3</u>	<u>(521.3)</u>	<u>(166.1)</u>
III ERRORES Y OMISIONES NETOS	47.2	134.5	274.9	(347.9)	(334.9)

Nota: A partir del 2004, se incluyen los servicios de informática.
La diferencia que se observa en el total y los parciales se debe al redondeo.
(P) Cifras preliminares.
(R) Cifras revisadas.
Fuente: Contraloría General de la República, Dirección de Estadística y Censo.

**CUADRO Núm 2-8 RESUMEN DE LA BALANZA DE PAGOS DE PANAMÁ,
SEGÚN PARTIDA Y SECTOR: AÑOS 2002-06**

PARTIDA Y SECTOR	RESUMEN SEGÚN SECTOR (en millones de balboas)				
	2002 (R)	2003 (R)	2004 (P)	2005 (P)	2006 (P)
I CUENTA CORRIENTE	(95.5)	(579.5)	(1,061.5)	(781.6)	(378.2)
1. Zona Libre de Colón	(6.6)	(169.1)	(496.7)	(259.6)	(287.6)
2. Bancos de licencia general	336.1	3.8	(91.4)	1.3	(24.9)
3. Bancos de licencia internacional	114.8	117.1	47.4	24.9	25.1
4. Autoridad del Canal de Panamá	806.1	930.9	1,054.9	1,234.1	1,537.6
5. Deuda externa	(442.3)	(471.9)	(493.1)	(571.6)	(298.7)
6. Otros sectores	(903.6)	(990.3)	(1,082.6)	(1,210.7)	(1,329.7)
Exportaciones de bienes, servicios y renta	8,545.8	8,374.1	9,603.9	11,795.7	13,818.7
1. Zona Libre de Colón	4,420.1	4,134.2	5,017.1	6,409.5	7,116.2
2. Bancos de licencia general	608.7	498.4	535.5	699.7	928.8
3. Bancos de licencia internacional	516.2	471.2	376.2	395.3	545.9
4. Autoridad del Canal de Panamá	806.1	930.9	1,054.9	1,234.1	1,537.6
5. Deuda externa	3.3	2.5	0.7	-	-
6. Otros sectores	2,191.4	2,336.9	2,619.5	3,057.1	3,690.2
A Bienes	5,314.7	5,071.9	6,078.3	7,591.2	8,508.8
1. Zona Libre de Colón	4,344.6	4,080.4	4,932.4	6,308.9	7,041.7
2. Bancos de licencia general	-	-	-	-	-
3. Bancos de licencia internacional	-	-	-	-	-
4. Autoridad del Canal de Panamá	-	-	-	-	-
5. Deuda externa	-	-	-	-	-
6. Otros sectores	970.1	991.5	1,145.9	1,282.3	1,467.1
B Servicios	2,277.9	2,509.6	2,738.6	3,144.4	3,903.9
1. Zona Libre de Colón	71.0	47.1	74.4	79.2	49.8
2. Bancos de licencia general	123.5	114.2	124.1	117.8	148.1
3. Bancos de licencia internacional	147.5	178.6	115.9	79.6	119.3
4. Autoridad del Canal de Panamá	806.1	930.9	1,054.9	1,234.1	1,537.6
5. Deuda externa	-	-	-	-	-
6. Otros sectores	1,129.8	1,238.8	1,369.3	1,633.7	2,049.1
C Renta	953.2	792.6	787.0	1,060.1	1,406.0
1. Zona Libre de Colón	4.5	6.7	10.3	21.4	24.7
2. Bancos de licencia general	485.2	384.2	411.4	581.9	780.7
3. Bancos de licencia internacional	368.7	292.6	260.3	315.7	426.6
4. Autoridad del Canal de Panamá	-	-	-	-	-
5. Deuda externa	3.3	2.5	0.7	-	-
6. Otros sectores	91.5	106.6	104.3	141.1	174.0
Importaciones de bienes, servicios y renta	(8,885.1)	(9,200.0)	(10,885.0)	(12,820.7)	(14,454.8)
1. Zona Libre de Colón	(4,426.7)	(4,303.3)	(5,513.8)	(6,669.1)	(7,403.8)
2. Bancos de licencia general	(272.6)	(494.6)	(626.9)	(698.4)	(953.7)
3. Bancos de licencia internacional	(401.4)	(354.1)	(328.8)	(370.4)	(520.8)
4. Autoridad del Canal de Panamá	-	-	-	-	-
5. Deuda externa	(445.6)	(474.4)	(493.8)	(571.6)	(298.7)
6. Otros sectores	(3,338.8)	(3,573.6)	(3,921.7)	(4,511.2)	(5,277.8)
A Bienes	(6,349.8)	(6,274.2)	(7,616.6)	(8,907.2)	(10,309.9)
1. Zona Libre de Colón	(3,927.8)	(3,757.4)	(4,786.0)	(5,678.5)	(6,545.7)
2. Bancos de licencia general	-	-	-	-	-
3. Bancos de licencia internacional	-	-	-	-	-
4. Autoridad del Canal de Panamá	-	-	-	-	-
5. Deuda externa	-	-	-	-	-
6. Otros sectores	(2,422.0)	(2,516.8)	(2,830.6)	(3,228.7)	(3,764.2)

**CUADRO Núm 2-8 RESUMEN DE LA BALANZA DE PAGOS DE PANAMÁ,
SEGÚN PARTIDA Y SECTOR: AÑOS 2002-06**

PARTIDA Y SECTOR	RESUMEN SEGÚN SECTOR (en millones de balboas)				
	2002 (R)	2003 (R)	2004 (P)	2005 (P)	2006 (P)
B Servicios	(1,309.8)	(1,311.9)	(1,460.2)	(1,729.1)	(1,694.0)
1. Zona Libre de Colón	(384.1)	(372.6)	(466.3)	(593.4)	(458.6)
2. Bancos de licencia general	(121.9)	(55.9)	(73.8)	(82.6)	(41.4)
3. Bancos de licencia internacional	(65.7)	(109.5)	(59.4)	(68.3)	(93.5)
4. Autoridad del Canal de Panamá	-	-	-	-	-
5. Deuda externa	(5.2)	(3.7)	(3.1)	(4.8)	(6.8)
6. Otros sectores	(732.9)	(770.2)	(857.6)	(980.0)	(1,093.7)
C Renta	(1,225.5)	(1,613.9)	(1,808.2)	(2,184.4)	(2,450.9)
1. Zona Libre de Colón	(114.8)	(173.3)	(261.5)	(397.2)	(399.5)
2. Bancos de licencia general	(150.7)	(438.7)	(553.1)	(615.8)	(912.3)
3. Bancos de licencia internacional	(335.7)	(244.6)	(269.4)	(302.1)	(427.3)
4. Autoridad del Canal de Panamá	-	-	-	-	-
5. Deuda externa	(440.4)	(470.7)	(490.7)	(566.8)	(291.9)
6. Otros sectores	(183.9)	(286.6)	(233.5)	(302.5)	(419.9)
Balanza de bienes	(1,035.1)	(1,202.3)	(1,538.3)	(1,316.0)	(1,801.1)
1. Zona Libre de Colón	416.8	323.0	146.4	630.4	496.0
2. Bancos de licencia general	-	-	-	-	-
3. Bancos de licencia internacional	-	-	-	-	-
4. Autoridad del Canal de Panamá	-	-	-	-	-
5. Deuda externa	-	-	-	-	-
6. Otros sectores	(1,451.9)	(1,525.3)	(1,684.7)	(1,946.4)	(2,297.1)
Balanza de servicios	968.1	1,197.7	1,278.4	1,415.3	2,209.9
1. Zona Libre de Colón	(313.1)	(325.5)	(391.9)	(514.2)	(408.8)
2. Bancos de licencia general	1.6	58.3	50.3	35.2	106.7
3. Bancos de licencia internacional	81.8	69.1	56.5	11.3	25.8
4. Autoridad del Canal de Panamá	806.1	930.9	1,054.9	1,234.1	1,537.6
5. Deuda externa	(5.2)	(3.7)	(3.1)	(4.8)	(6.8)
6. Otros sectores	396.9	468.6	511.7	653.7	955.4
Balanza de renta	(272.3)	(821.3)	(1,021.2)	(1,124.3)	(1,044.9)
1. Zona Libre de Colón	(110.3)	(166.6)	(251.2)	(375.8)	(374.8)
2. Bancos de licencia general	334.5	(54.5)	(141.7)	(33.9)	(131.6)
3. Bancos de licencia internacional	33.0	48.0	(9.1)	13.6	(0.7)
4. Autoridad del Canal de Panamá	-	-	-	-	-
5. Deuda externa	(437.1)	(468.2)	(490.0)	(566.8)	(291.9)
6. Otros sectores	(92.4)	(180.0)	(129.2)	(161.4)	(245.9)
D Transferencias corrientes	243.8	246.4	219.6	243.4	257.9
1. Zona Libre de Colón	-	-	-	-	-
2. Bancos de licencia general	-	-	-	-	-
3. Bancos de licencia internacional	-	-	-	-	-
4. Autoridad del Canal de Panamá	-	-	-	-	-
5. Deuda externa	-	-	-	-	-
6. Otros sectores	243.8	246.4	219.6	243.4	257.9
II CUENTA DE CAPITAL Y FINANCIERA	48.3	445.0	786.6	1,129.5	713.1
1. Zona Libre de Colón	90.2	223.9	(1.6)	246.8	325.8
2. Bancos de licencia general	(271.6)	(453.8)	(208.0)	598.3	717.7
3. Bancos de licencia internacional	15.4	(52.6)	82.0	178.1	(127.1)
4. Autoridad del Canal de Panamá	(123.8)	(60.6)	(76.4)	(340.8)	(307.0)
5. Deuda externa	169.0	179.8	727.6	258.2	194.4
6. Otros sectores	169.1	608.3	263.0	188.9	(90.7)

**CUADRO Núm 2-8 RESUMEN DE LA BALANZA DE PAGOS DE PANAMÁ,
SEGÚN PARTIDA Y SECTOR: AÑOS 2002-06**

PARTIDA Y SECTOR	RESUMEN SEGÚN SECTOR (en millones de balboas)				
	2002 (R)	2003 (R)	2004 (P)	2005 (P)	2006 (P)
A Cuenta de capital	-	10.0	9.1	-	-
1. Zona Libre de Colón	-	-	-	-	-
2. Bancos de licencia general	-	-	-	-	-
3. Bancos de licencia internacional	-	-	-	-	-
4. Autoridad del Canal de Panamá	-	-	-	-	-
5. Deuda externa	-	10.0	9.1	-	-
6. Otros sectores	-	-	-	-	-
B Cuenta financiera	48.3	435.0	777.5	1,129.5	713.1
1. Zona Libre de Colón	90.2	223.9	(1.6)	246.8	325.8
2. Bancos de licencia general	(271.6)	(453.8)	(208.0)	598.3	717.7
3. Bancos de licencia internacional	15.4	(52.6)	82.0	178.1	(127.1)
4. Autoridad del Canal de Panamá	(123.8)	(60.6)	(76.4)	(340.8)	(307.0)
5. Deuda externa	169.0	169.8	718.5	258.2	194.4
6. Otros sectores	169.1	608.3	263.0	188.9	(90.7)
1. Inversión directa en la economía declarante	<u>98.6</u>	<u>817.5</u>	<u>1,003.9</u>	<u>1,027.0</u>	<u>2,560.0</u>
1. Zona Libre de Colón	7.2	78.7	190.8	440.9	383.9
2. Bancos de licencia general	(262.4)	303.1	341.4	169.7	1,665.9
3. Bancos de licencia internacional	75.1	47.5	64.3	110.6	(29.8)
4. Autoridad del Canal de Panamá	-	-	-	-	-
5. Deuda externa	-	-	-	-	-
6. Otros sectores	278.7	388.2	407.4	305.8	540.0
2. Inversión de cartera	<u>90.3</u>	<u>64.1</u>	<u>167.2</u>	<u>(850.2)</u>	<u>(80.2)</u>
1. Zona Libre de Colón	3.0	15.1	2.5	32.4	(23.4)
2. Bancos de licencia general	(145.1)	(346.8)	(703.9)	(500.6)	(374.6)
3. Bancos de licencia internacional	93.4	309.9	62.2	(581.9)	79.3
4. Autoridad del Canal de Panamá	-	-	-	-	-
5. Deuda externa	139.0	144.9	770.8	258.3	254.9
6. Otros sectores	-	(59.0)	35.6	(58.4)	(16.4)
3. Otra inversión	<u>(2.8)</u>	<u>(713.2)</u>	<u>(789.9)</u>	<u>1,474.0</u>	<u>(1,600.6)</u>
1. Zona Libre de Colón	80.0	130.1	(194.9)	(226.5)	(34.7)
2. Bancos de licencia general	135.9	(410.1)	154.5	929.2	(573.6)
3. Bancos de licencia internacional	(153.2)	(410.0)	(44.5)	649.4	(176.6)
4. Autoridad del Canal de Panamá	(123.8)	(60.6)	(76.4)	(340.8)	(307.0)
5. Deuda externa	30.0	24.9	(52.3)	(0.1)	(60.5)
6. Otros sectores	28.3	12.5	(576.3)	462.8	(448.2)
4 Activos de reserva	<u>(137.9)</u>	<u>266.6</u>	<u>396.3</u>	<u>(521.3)</u>	<u>(166.1)</u>
III. ERRORES Y OMISIONES NETOS	47.2	134.5	274.9	(347.9)	(334.9)

Nota: A partir del 2004, se incluyen los servicios de informática.

La diferencia que se observa en el total y los parciales se debe al redondeo.

(P) Cifras preliminares.

(R) Cifras revisadas.

CUADRO Núm 2.9. POBLACIÓN DE 15 Y MÁS AÑOS DE EDAD EN LA REPÚBLICA, POR SEXO, SEGÚN ÁREA Y CONDICIÓN DE ACTIVIDAD ECONÓMICA: ENCUESTA DE HOGARES, AGOSTO DE 2005 Y AGOSTO DE 2006

Área y condición de actividad económica	Población de 15 y más años de edad ^{1/}						Variaciones Absolutas			Variaciones Relativas		
	Agosto de 2005			Agosto de 2006 ^(P)			Agosto de 2006 - Agosto de 2006			Agosto 2006 ^(P) - Agosto 2005 (%)		
	Total	Hombres	Mujeres	Total	Hombres	Mujeres	Total	Hombres	Mujeres	Total	Hombres	Mujeres
TOTAL	2,216,195	1,089,796	1,126,399	2,262,998	1,114,928	1,148,070	46,803.0	25,132.0	21,671	2.1	2.3	1.9
Económicamente activa	1,407,458	874,947	532,511	1,415,524	889,317	526,207	8,066.0	14,370.0	(6,304.0)	0.6	1.6	(1.2)
Porcentaje (respecto a la población de 15 y más años de edad)	63.5	80.3	47.3	62.6	79.8	45.8	(0.9)	(0.5)	(1.5)	(1.4)	(0.6)	(3.2)
Ocupada	1,269,795	808,117	461,678	1,293,527	828,597	464,930	23,732.0	20,480.0	3,252	1.9	2.5	0.7
Trabajaron la semana pasada	1,269,272	807,594	461,678	1,293,190	828,260	464,930	23,918.0	20,666.0	3,252	1.9	2.6	0.7
Trabajaron por periodos fijos	523	523	-	337	337	-	(186.0)	(186.0)	-	(35.6)	(35.6)	...
Desocupada	137,663	66,830	70,833	121,997	60,720	61,277	(15,666.0)	(6,110.0)	(9,556.0)	(11.4)	(9.1)	-13.5
Porcentaje (respecto a la población económicamente activa)	9.8	7.6	13.3	8.6	6.8	11.6	(1.2)	(0.8)	(1.7)	(12.2)	(10.5)	(12.8)
Desempleo abierto	107,084	52,334	54,750	92,091	47,270	44,821	(14,993.0)	(5,064.0)	(9,929.0)	(14.0)	(9.7)	(18.1)
Porcentaje (respecto a la población económicamente activa)	7.6	6.0	10.3	6.5	5.3	8.5	(1.1)	(0.7)	(1.8)	(14.5)	(11.7)	(17.5)
Buscó trabajo la semana pasada, hicieron gestión para conseguirlo y están disponibles	82,026	41,798	40,228	69,180	36,599	32,581	(12,846.0)	(5,199.0)	(7,647.0)	(15.7)	(12.4)	(19.0)
Buscó trabajo durante las últimas cuatro semanas, hicieron gestión para conseguirlo y están disponibles	23,808	9,885	13,923	20,664	9,288	11,376	(3,144.0)	(597.0)	(2,547.0)	(13.2)	(6.0)	(18.3)
Ya consiguió trabajo	1,250	651	599	2,247	1,383	864	997.0	732.0	265.0	79.8	112.4	44.2
Desempleo oculto	30,579	14,496	16,083	29,906	13,450	16,456	(673.0)	(1,046.0)	373.0	(2.2)	(7.2)	2.3
Se cansó de buscar trabajo	11,539	5,640	5,899	10,714	4,497	6,217	(825.0)	(1,143.0)	318.0	(7.1)	(20.3)	5.4
Buscó antes y espera noticias	16,997	8,026	8,971	14,030	6,992	7,038	(2,967.0)	(1,034.0)	(1,933.0)	(17.5)	(12.9)	(21.5)
Buscaron trabajo la semana pasada o las últimas cuatro y no hicieron gestión para conseguirlo	36	-	36	3,787	1,455	2,332	3,751.0	1,455.0	2,296	10,419	...	6,378
Buscaron trabajo la semana pasada o las últimas cuatro, hicieron gestión para conseguirlo, pero no están disponibles	2,007	830	1,177	1,375	506	869	(632.0)	(324.0)	(308.0)	(31.5)	(39.0)	(26.2)
No económicamente activa	808,737	214,849	593,888	847,474	225,611	621,863	38,737.0	10,762.0	27,975.0	4.8	5.0	4.7
Inactivos puros	689,613	186,138	503,475	746,186	203,573	542,613	56,573.0	17,435.0	39,138.0	8.2	9.4	7.8
Potencialmente activos	119,124	28,711	90,413	101,288	22,038	79,250	(17,836.0)	(6,673.0)	(11,163.0)	(15.0)	(23.2)	(12.3)

^{1/} Las cifras se refieren a un promedio semanal del mes de agosto de cada año. Excluye a los residentes en viviendas colectivas.

(P) Cifras Preliminares.

CUADRO Núm 2.10 ÍNDICE DE PRECIOS AL CONSUMIDOR NACIONAL URBANO, SEGÚN DIVISIÓN DE BIENES Y SERVICIOS: AÑOS 2005 - 2006

DIVISIÓN Y AGRUPACIÓN DE BIENES Y SERVICIOS	Índice de Precios Octubre 2002=100 (a)		Variación porcentual anual 2006/05
	2005	2006	
TOTAL	103.4	106.0	2.5
Alimentos y bebidas	106.0	107.4	1.3
Vestido y calzado	94.6	93.8	(0.8)
Vivienda, agua, electricidad y gas	106.5	111.9	5.1
Muebles, equipo del hogar y mantenimiento rutinario de la casa	100.9	102.9	2.0
Salud	102.9	103.4	0.5
Transporte	107.1	116.7	9.0
Esparcimiento, diversión y servicios de cultura	98.5	99.5	1.0
Enseñanza	104.3	105.4	1.1
Bienes y servicios diversos	101.0	101.4	0.4

(a) Las ponderaciones utilizadas para el cálculo del Índice Nacional Urbano, se basan en los gastos de consumo de 8,455 hogares de diferentes niveles de ingreso mensual, investigados en la Encuesta de Ingresos y Gastos de los Hogares, realizada en los distritos de Panamá y San Miguelito y las áreas urbanas de Colón, La Chorrera, Aguadulce, Chitré, Santiago, David y Changuinola en el año 1997/98.

(-) Cantidad nula o cero

**CUADRO Núm.2-11 GASTO SOCIAL EFECTUADO POR EL GOBIERNO CENTRAL
AÑOS 2005-2006
(En millones de Balboas)**

DETALLE	GASTO SOCIAL		VARIACIÓN ABSOLUTA	COMPOSICIÓN PORCENTUAL
	2005 (R)	2006 (P)		
TOTAL	1,164.6	1,453.8	289.2	100.0
Educación	588.9	710.5	121.6	48.9
Salud	304.7	379.4	74.7	26.1
Trabajo y Seguridad Social y Servicios Comunes	248.7	334.3	85.6	23.0
Vivienda	22.3	29.6	7.3	2.0

(P) Cifras preliminares

(R) Cifras revisadas

**CUADRO Núm.2-12 GASTOS EFECTUADOS POR EL GOBIERNO CENTRAL
AÑOS 2002-2006
(En millones de Balboas)**

AÑO	GASTOS EFECTUADOS		PORCENTAJE DEL GASTO SOCIAL
	Total	Social	
2002	3,082.5	1,097.6	35.6
2003	2,701.2	992.7	36.8
2004	3,209.1	1,193.3	37.2
2005 (R)	3,408.2	1,164.6	34.2
2006 (P)	3,772.7	1,453.8	38.5

(P) Cifras preliminares

(R) Cifras revisadas

3. SITUACIÓN FISCAL

BALANCE FISCAL

- **Concepto del Balance Fiscal**

El objetivo fundamental del cálculo del balance fiscal del Sector Público No Financiero (SPNF) y del Gobierno Central es medir las necesidades de financiamiento, a través del cambio en la posición financiera neta del Sector Público, a la vez de servir de instrumento de control del nivel de endeudamiento y de un sano manejo de las finanzas públicas.

El resultado obtenido en el balance fiscal, sea este déficit o superávit, corresponde a la diferencia entre todos los ingresos que registra el sector, menos todos sus gastos. Así podemos definir como *superávit* el exceso de los ingresos totales sobre los gastos totales, el cual permite prescindir de los recursos del crédito, ya sea interno o externo.

El *déficit fiscal*, de acuerdo a la Ley 20 de 7 de mayo de 2002, se define como “la porción del gasto público y de la concesión de préstamos del SPNF y Gobierno Central que excede a las entradas por concepto del total de ingresos, donaciones y recuperaciones de tales préstamos, y que se cubre mediante la emisión neta de obligaciones que serán amortizadas en el futuro y/o reduciendo las tenencias de liquidez”.

Debemos advertir que para el cálculo del Balance Fiscal se utiliza una metodología generalmente aceptada para la uniformidad de datos a nivel internacional, que emana de las directrices de los Organismos Financieros Internacionales. En este sentido, para este cálculo efectuado por el Ministerio de Economía y Finanzas se reclasifican algunos renglones presupuestarios y se incorporan otros elementos financieros no presupuestarios al análisis, razón por la cual las sumas en gastos en algunos casos no resultan exactas a las presentadas en el capítulo de la Ejecución Presupuestaria del Sector Público de este Informe.

- **Necesidad de incorporar al Informe un capítulo sobre la Ejecución Fiscal del Sector Público**

La Contraloría General de la República, en su rol de ente fiscalizador del gasto público, incorporó a partir del año 2005, en los informes anuales del Contralor General de la República, un capítulo sobre el Balance Fiscal del Sector Público No Financiero y del Gobierno Central con el propósito de que la comunidad nacional e internacional pueda constatar el cumplimiento y aplicación de las medidas y mecanismos para lograr las metas macrofiscales.

Como se ha señalado en otras oportunidades, al Ministerio de Economía y Finanzas le corresponde el cálculo y determinación del déficit o superávit fiscal del Sector Público No Financiero y del Gobierno Central, según establece la Ley 97 de 21 de diciembre de 1998, que lo crea. En ella se señala que el Ministerio de Economía y Finanzas tiene dentro de sus funciones, por una parte, “Dirigir la administración financiera del Estado”, y por la otra, “Llevar la contabilidad gubernamental integrada”.

Las medidas asociadas con el alcance de las metas macrofiscales, orientadas a la eficiencia y racionalización del gasto público, hacen obligante con base al rol fiscalizador de la Contraloría General de la República, que se incorporen los elementos evaluativos del cumplimiento de estas metas.

- **Las metas económicas y financieras del Gobierno Nacional**

Desde el inicio esta administración precisó trazar metas económicas y financieras ajustadas a la realidad imperante. En el ámbito económico, el Gobierno Nacional se trazó cuatro importantes objetivos, los cuales se han cumplido a cabalidad, a saber:

- El saneamiento de las finanzas públicas,
- La estabilización actuarial y financiera de la Caja de Seguro Social,
- La aprobación del proyecto de Ampliación del Canal, y
- La culminación exitosa de las negociaciones del Tratado de Libre Comercio con los Estados Unidos.

En el ámbito financiero, tomó la decisión de suspender temporalmente, a través de la Ley No.51 de 7 de octubre de 2004, los efectos del Título II "Sobre Medidas de Responsabilidad Fiscal" de la Ley 20 de 2002, para las vigencias fiscales de los años 2004 y 2005 y en base a ello, se tomaron acciones para revisar la medición del déficit fiscal y de reducir el déficit encontrado, de 4.9% con respecto al Producto Interno Bruto; como también el manejo responsable en el 2004 de las *cuentas por pagar*.

Para el logro de los propósitos planteados, se establecieron las siguientes metas fiscales:

- Reducir el déficit fiscal con respecto al Producto Interno Bruto (PIB) en forma paulatina hasta llegar en el año 2009 al 1.0%.
- Con la meta anterior, se busca también disminuir la relación Deuda/PIB a 60%.
- Incrementar el ahorro corriente para poder financiar con recursos propios una parte importante de la inversión pública.

En el diseño estratégico para el cumplimiento de las metas, se definieron entre otras las siguientes medidas:

- Racionalizar el gasto corriente.
- Introducir atributos al sistema tributario, para captar más recursos, en un ambiente tributario con equidad y eficiencia económica.
- Mejorar la gestión presupuestaria, procurando inversiones más productivas social y económicamente.

BALANCE FISCAL DEL SECTOR PÚBLICO NO FINANCIERO (SPNF)

El Informe Preliminar del Balance Fiscal del Sector Público No Financiero para el año 2006, presentado por el Ministerio de Economía y Finanzas, registra un superávit de B/.87.8 millones, es decir, 0.5% del Producto Interno Bruto (PIB). Como resultados importantes en la obtención de este superávit tenemos (Ver Cuadro Núm. 3.1):

- El incremento en 23.3% de los ingresos totales del SPNF.
- El elevado crecimiento de la economía, 8.1% del PIB, el cual superó las estimaciones previas.
- Un crecimiento de los gastos de sólo 8.6%, con relación al año 2005.
- La obtención de un Ahorro Corriente que ha pasado de un superávit de B/.33.0 millones en el año 2005, a un superávit de B/.576.4 millones en el 2006.
- Un Balance Primario que pasa de un superávit de B/.305.5 millones en el año 2005 a un superávit de B/.832.2 millones en el 2006.

El resultado alcanzado, producto de la estrategia financiera implementada, ha superado la meta de 2.9% de déficit programada a inicio de año. El manejo responsable de las finanzas públicas y el cumplimiento del programa de saneamiento fiscal ha permitido que, a partir de septiembre de 2004, con la actual administración, se haya logrado reversar la tendencia deficitaria prevaleciente desde el año 1997. El último año fiscal en que el Sector Público No Financiero cerró con superávit fue en 1996, donde se reflejó un balance fiscal positivo de B/.34.0 millones (0.4% del PIB).

- **Ingresos Totales**

Los *ingresos totales* del SPNF correspondiente al 2006 alcanzaron la suma de B/.4,282.8 millones, monto superior en B/.808.6 millones o en 23.3%, a lo recaudado durante el año 2005. El aumento de los *ingresos corrientes* del Gobierno General (constituido por el Gobierno Central, la Caja de Seguro Social y Agencias Consolidadas), contribuyó con B/.882.6 millones, mientras que el Balance de las Empresas Públicas, las Agencias y Otros, y los Ingresos de Capital, registraron en conjunto una disminución en sus ingresos por B/.74.0 millones.

En los ingresos adicionales se destaca: Los efectos de la Ley 6 de 2 de febrero de 2005, “que implementa un programa de equidad fiscal”; la mejora en la gestión de la administración tributaria; y la nueva Ley 18 de 19 de 2006, “que modifica artículos del Código Fiscal”, particularmente los referentes a las ganancias de capital.

Los renglones fundamentales que contribuyeron al incremento de los ingresos fueron: Los aportes del Canal con B/.199.8 millones más que el año 2005; el pago extraordinario de B/.102.0 millones recibido de Panamá Ports Company; las nuevas recaudaciones de *ganancias de capital* por B/.102.7 millones; los aportes del Banco Nacional de Panamá con incremento de B/.53.0 millones respecto al 2005; y los dividendos de las empresas privatizadas de telefonía y eléctricas, con incremento de B/.33.3 millones.

- **Gastos Totales**

Los *gastos totales* correspondientes al 2006 alcanzaron la suma de B/.4,195.0 millones, monto superior en B/.332.3 millones, o en 8.6%, a los gastos del año 2005. El aumento de los *gastos corrientes* del Gobierno General (constituido por el Gobierno Central, la Caja de Seguro Social y Agencias Consolidadas), contribuyó con B/.217.6 millones, el renglón Total de Intereses con B/.50.4 millones y los Gastos de Capital con B/.64.3 millones.

- **El Ahorro Corriente Total**

El *ahorro corriente total* resultó positivo en B/.576.4 millones. En este resultado, incidieron de manera importante los ingresos provenientes del *gobierno central* que se incrementaron en B/.811.9 millones, de la Caja de Seguro Social en B/.53.0 millones, y de las Agencias Consolidadas en B/.17.7 millones.

- **El Balance Primario**

Está relacionado con la capacidad del Gobierno para hacerle frente en forma sostenida a sus compromisos financieros. Este concepto no incluye los ingresos provenientes de las fuentes de financiamiento, sean de préstamos externos o internos, ni por el lado de los gastos los intereses de la deuda.

El *balance primario* del 2006 fue de 5.0% con respecto al PIB. Éste es el resultado de descontar en su orden, a los *ingresos totales* del SPNF de B/.4,282.8 millones, los *gastos corrientes* por B/.2,920.3 millones y *gasto de capital* por B/.530.3 millones, dando como resultado un saldo positivo de B/.832.2 millones.

En comparación con el saldo positivo de B/.305.5 millones del *balance primario* del año 2005, significó un incremento de B/.526.7 millones en las operaciones netas del período 2006. El saldo positivo de B/.832.2 millones significa que los *ingresos totales* del SPNF cubrieron los gastos de funcionamiento y de inversión del período, quedando este saldo disponible para hacerle frente al pago de los intereses del período de la deuda pública.

- **Financiamiento Neto del Balance Fiscal del SPNF**

El superávit B/.87.8 millones del SPNF, para el año 2006, el cual representa el 0.5% del PIB estimado, refleja una mejora expresada en una disminución del requerimiento de financiamiento neto para el sector, por B/.587.9 millones con respecto al 2005, en el que se registró un déficit de B/.500.1 millones, 3.2 % del PIB.

BALANCE FISCAL DEL GOBIERNO CENTRAL

El gobierno central también registró un superávit en su balance fiscal, cifrado en B/.35.7 millones, que representan el 0.2% del PIB. Este resultado es favorable en B/.641.5 millones con respecto al 2005, cuando se reportó un déficit de B/.605.8 millones, 3.9% del PIB (Ver Cuadro Núm. 3.2).

- **Ingresos**

Los *ingresos totales del gobierno central* en el 2006 fueron de B/.3,186.6 millones, monto superior en B/.841.2 millones, una variación positiva de 35.9% respecto a los B/.2,345.4 millones recaudados durante el mismo período de 2005.

La recaudación de los ingresos tributarios fue por B/.1,763.3 millones, superando en 31.4% las recaudaciones del 2005, es decir, en B/.420.9 millones.

Los *impuestos directos* ascendieron en el período a B/.970.2 millones, B/.298.3 millones por encima de lo recaudado en el 2005, es decir, 44.4%.

Los *impuestos indirectos* pasaron de B/.670.5 millones a B/.793.1 millones, lo que significó un aumento de B/.122.6 millones, es decir, 18.3%.

Los *ingresos no tributarios* ascendieron a B/.1,399.9 millones y fueron superiores en B/.403.8 millones a los del 2005., es decir, 40.5%.

- **Gastos**

Los *gastos totales del gobierno central* del año 2006 reflejan un aumento de B/.311.3 millones, o sea 11.0%, respecto al año 2005. Los *gastos corrientes* aumentaron en B/.261.8 millones y los *gastos de capital* en B/.49.5 millones, es decir, 10.7 % y 12.9%, respectivamente.

En los *gastos corrientes* el renglón más significativo fue el de *transferencias* que aumentó en B/.133.2 millones, es decir, 18.1%. En los *intereses de la deuda* el aumento registrado de B/.43.6 millones incluye B/.42.6 millones de pago de intereses anticipados al Banco Nacional de Panamá.

- **Balance Primario**

El Balance Primario del año 2006 para el *gobierno central*, muestra un saldo positivo de B/.761.4 millones; en comparación con el saldo positivo de B/.76.3 millones del Balance Primario del 2005, refleja un resultado positivo de B/.685.1 millones.

- **Financiamiento Neto del Balance Fiscal del Gobierno Central**

El superávit de B/.35.7 millones del *gobierno central*, para el año 2006, el cual representa el 0.2% del PIB estimado, refleja una mejora expresada en una disminución del requerimiento de financiamiento neto para este sector, por B/.641.5 millones con respecto al 2005, en el que se registró un déficit de B/.605.8 millones

CUENTAS POR PAGAR DEL GOBIERNO CENTRAL

Las Cuentas por Pagar registran un saldo de B/.372.8 millones al 31 de diciembre de 2006, el cual está compuesto por B/.59.8 millones de gastos de funcionamiento, B/.312.9 millones de gastos de inversión y B/.0.1 millones de gastos del seguro educativo (Ver Cuadro Núm. 3.3). Con respecto al año 2005 se observa un incremento en los pagos realizados de B/.155.9 millones, equivalentes a un aumento de 4.8% (Ver Cuadro Núm. 3.4).

Los renglones fundamentales en el movimiento de los pagos efectuados fueron: Las *transferencias corrientes*, cuyos pagos se incrementaron en B/.134.9 millones, el renglón de *inversiones* con incremento de B/.137.5 millones, y el *servicio de la deuda pública*, el cual disminuyó con respecto al 2005 en B/.217.6 millones.

**CUADRO Núm. 3-1 BALANCE FISCAL
SECTOR PÚBLICO NO FINANCIERO
Al 31 de diciembre de 2006
(En millones de Balboas)**

DETALLE	2005	2006 (P)	DIFERENCIA	
			ABSOLUTA	RELATIVA
	(1)	(2)	(3)=(2)-(1)	(4)=(3/1)
1. INGRESOS TOTALES (2+3+4+5+6)	3,474.2	4,282.8	808.6	23.3
2. Ingresos Corrientes Gobierno General	3,174.8	4,057.4	882.6	27.8
Gobierno Central	2,264.8	3,076.7	811.9	35.8
CSS	827.3	880.3	53.0	6.4
Agencias Consolidadas <u>1/</u>	82.7	100.4	17.7	21.4
3. Balance de las Empresas Públicas <u>2/</u>	156.9	146.6	(10.3)	(6.6)
4. Agencias y Otros <u>3/</u>	98.3	37.1	(61.2)	(62.3)
5. Ingresos de Capital	44.2	41.7	(2.5)	(5.7)
6. Donaciones	-	-
7. GASTOS TOTALES (8+9+12)	3,862.7	4,195.0	332.3	8.6
8. Gastos Corrientes Gobierno General	2,702.7	2,920.3	217.6	8.1
Gobierno Central	1,350.2	1,507.6	157.4	11.7
CSS	1,196.2	1,251.8	55.6	4.6
Agencias Consolidadas	156.3	160.9	4.6	2.9
9. Total de Intereses	694.0	744.4	50.4	7.3
Intereses Externos	565.8	561.3	(4.5)	(0.8)
Intereses Internos	128.2	183.1	54.9	42.8
10. Ahorro Corriente del Gobierno General (2-8-9)	(221.9)	392.7	614.6	(277.0)
% del PIB	(1.4)	2.4		
11. Ahorro Corriente Total (2+3+4-8-9)	33.3	576.4	543.1	1,631.0
% del PIB	0.2	3.5		
12. Gastos de Capital	466.0	530.3	64.3	13.8
13. Balance Primario (1-8-12)	305.5	832.2	526.7	172.4
% del PIB	2.0	5.0		
14. Superávit o Déficit (Antes de Evento Extraordinario) (1-7)	(388.5)			
% del PIB	(2.5)			
15. MENOS AJUSTE DE OPERACIÓN DE DEUDA <u>4/</u>	111.6			
16. SUPERAVIT O DEFICIT (1-7-15)	(500.1)	87.8	587.9	(117.6)
% del PIB	(3.2)	0.5		

(P) Cifras preliminares.

1/ Agencias consolidadas: BDA, IMA, BHN, UNIVERSIDAD DE PANAMÁ, IFARHU.

2/ Empresas Públicas: ETESA, IPAT, AITSA, AMP, AAC, IDAAN y ZLC.

3/ Resto de las Entidades Descentralizadas del SPNF.

4/ Ajuste por compensación a los tenedores de bonos.

PIB Nominal 2005= B/.15,466.7 millones.

PIB Nominal estimado 2006= B/.16,704.0 millones.

(-) Sin valor

(..) No aplica

Fuente: Cuadro preparado por el Sector Público-Fiscal de la Dirección de Planificación y Políticas Públicas del Ministerio de Panamá, Economía y Finanzas, con información del MEF, de la Contraloría General, la Superintendencia de Bancos, el Banco Nacional de la Caja de Ahorros y las Entidades Descentralizadas.

**CUADRO Núm. 3-2 BALANCE FISCAL
OPERACIONES DEL GOBIERNO CENTRAL
Al 31 de diciembre de 2006
(En millones de Balboas)**

DETALLE	2005 (1)	2006 (P) (2)	DIFERENCIA	
			ABSOLUTA (3)=(2)-(1)	RELATIVA (4)=(3)/(1)
1. INGRESOS TOTALES	2,345.4	3,186.6	841.2	35.9
2. Ingresos Corrientes	2,338.5	3,163.2	824.7	35.3
Tributarios	1,342.4	1,763.3	420.9	31.4
Directos	671.9	970.2	298.3	44.4
Indirectos	670.5	793.1	122.6	18.3
No Tributarios	996.1	1,399.9	403.8	40.5
3. Ingresos de Capital	6.9	23.4	16.5	239.1
4. Donaciones	-	-
5. GASTOS TOTALES	2,839.6	3,150.9	311.3	11.0
6. Gastos Corrientes	2,454.6	2,716.4	261.8	10.7
Servicios Personales	767.6	811.6	44.0	5.7
Bienes y Servicios	215.0	219.3	4.3	2.0
Transferencias	737.0	870.2	133.2	18.1
Intereses de la Deuda ^{1/}	682.1	725.7	43.6	6.4
Otros	52.9	89.6	36.7	69.4
7. Ahorro Corriente (2-6)	(116.1)	446.8	562.9	(484.8)
% del PIB	(0.8)	2.7		
8. Gastos de Capital	385.0	434.5	49.5	12.9
9. Balance Primario (1-5+INTERESES DEUDA)	187.9	761.4	573.5	305.2
% del PIB	1.2	4.6		
10. Superávit o Déficit (Antes de Evento Extraordinario) (1-5)	(494.2)			
% del PIB	(3.2)			
11. MENOS AJUSTE DE OPERACIÓN DE DEUDA ^{2/}	111.6			
12. SUPERAVIT O DEFICIT (1-5-11)	(605.8)	35.7	641.5	(105.9)
% del PIB	(3.9)	0.2		

(P) Cifras preliminares

^{1/} Para el año 2006 incluye pago de intereses anticipados al Banco Nacional de Panamá, por B/. 42.612.323,41.

^{2/} Ajuste por compensación a tenedores de bonos.

PIB Nominal 2005= B/.15,466.7 millones.

PIB Nominal estimado 2006= B/.16,704.0 millones.

(-) Sin valor

(..) No aplica

Fuente: Cuadro preparado por el Sector Público-Fiscal de la Dirección de Planificación y Políticas Públicas del Ministerio de Panamá, Economía y Finanzas, con información del MEF, de la Contraloría General, la Superintendencia de Bancos, el Banco Nacional de la Caja de Ahorros y las Entidades Descentralizadas.

**CUADRO Núm.3-3 INFORME DE LAS CUENTAS POR PAGAR POR OBJETO DEL GASTO
GOBIERNO CENTRAL
AL 31 DE DICIEMBRE DE 2006
(En millones de Balboas)**

DETALLE	EJECUTADO (1)	PAGADO (2)	MONTO POR PAGAR	
			ABSOLUTO (3)=(1)-(2)	PORCENTUAL (4)=(3)/(2)
TOTAL FUNCIONAMIENTO	2,995.5	2,935.7	59.8	2.0
Servicios Personales	930.6	922.1	8.4	0.9
Sueldos y Sobresueldos	732.8	729.1	3.8	0.5
Gastos de Representacion	16.9	16.9	0.0	0.1
Décimo Tercer Mes	37.2	37.0	0.2	0.6
Contribuciones a la Seguridad Social	110.5	109.1	1.4	1.3
Otros Servicios Personales	33.1	30.1	3.0	10.0
Servicios No Personales	152.4	132.1	20.3	15.4
Materiales y Suministros	80.5	69.9	10.7	15.3
Maquinaria y Equipo	10.4	5.6	4.8	84.8
Inversión Financiera	0.0	0.0	0.0	..
Transferencias Corrientes	697.4	681.8	15.5	2.3
Instituciones Descentralizadas	304.5	301.8	2.7	0.9
Empresas Públicas	42.4	36.7	5.7	15.7
Intermediarios Financieros	2.2	2.2	0.0	0.0
Otras Transferencias	348.2	341.2	7.1	2.1
Transferencias de Capital	-	-
Instituciones Descentralizadas	-	-
Servicio de la Deuda	1,115.8	1,115.8	0.0	0.0
Amortización	371.4	371.4	0.0	0.0
Intereses	743.3	743.3	0.0	0.0
Comisiones y Gtos. Bancarios	1.2	1.2	0.0	0.0
Asignaciones Globales	8.4	8.3	0.1	0.7
TOTAL INVERSIÓN	731.2	418.2	312.9	74.8
Servicios Personales	0.0	0.0	0.0	0.0
Servicios No Personales	90.7	67.3	23.5	34.9
Materiales y Suministros	63.0	42.1	20.8	49.4
Maquinaria y Equipo	59.9	27.2	32.7	120.3
Inversión Financiera	2.6	2.1	0.5	23.2
Construcciones Por Contrato	297.0	165.7	131.3	79.2
Transferencias Corrientes	4.7	3.8	0.8	22.0
Transferencias de Capital	204.7	103.9	100.8	97.0
Asignaciones Globales				
TOTAL SEGURO EDUCATIVO	46.1	46.0	0.1	0.1
Servicios Personales	5.3	5.3	0.0	0.5
Servicios No Personales	0.9	0.8	0.0	1.0
Materiales y Suministros	1.0	1.0	0.0	2.7
Maquinaria y Equipo	0.3	0.3	0.0	1.7
Inversión Financiera	-	-
Construcciones Por Contrato	0.3	0.3	0.0	0.0
Transferencias Corrientes	2.5	2.5	0.0	0.0
Asignaciones Globales	35.8	35.8	0.0	0.0
TOTAL	3,772.7	3,399.9	372.8	11.0

(-) Sin valor
(..) No aplica

CUADRO Núm. 3-4 INFORME COMPARATIVO DE LO PAGADO POR OBJETO DEL GASTO
GOBIERNO CENTRAL
AL 31 DE DICIEMBRE DE 2005 Y 2006
(En millones de Balboas)

DETALLE	PAGADO		DIFERENCIA	
	2005 (1)	2006 (2)	ABSOLUTA (3)=(2)-(1)	PORCENTUAL (4)=(3)/(1)
TOTAL PAGOS DE FUNCIONAMIENTO	2,927.3	2,935.7	8.4	0.3
Servicios Personales	866.1	922.1	56.0	6.5
Sueldos y Sobresueldos	686.4	729.1	42.7	6.2
Gastos de Representación	16.6	16.9	0.2	1.3
Décimo Tercer Mes	36.3	37.0	0.7	1.9
Contribución a la Seguridad Social	100.1	109.1	9.0	9.0
Otros Servicios Personales	26.7	30.1	3.4	12.6
Servicios No Personales	128.6	132.1	3.5	2.7
Materiales y Suministros	43.0	69.9	26.8	62.4
Maquinaria y Equipo	2.6	5.6	3.0	115.3
Inversión Financiera	0.0	0.0	0.0	3.4
Construcciones Por Contrato	-	-	-	..
Transferencias Corrientes	547.0	681.8	134.9	24.7
Instituciones Descentralizadas	234.2	301.8	67.6	28.9
Empresas Públicas	11.5	36.7	25.1	218.1
Intermediarios Financieros	1.8	2.2	0.4	25.1
Otras Transferencias	299.5	341.2	41.7	13.9
Servicio de la Deuda	1,333.4	1,115.8	(217.6)	(16.3)
Amortización	590.7	371.4	(219.4)	(37.1)
Intereses	741.0	743.3	2.2	0.3
Comisiones y Gtos. Bancarios	1.6	1.2	(0.4)	(27.3)
Asignaciones Globales	6.5	8.3	1.8	28.3
TOTAL PAGOS DE INVERSIÓN	280.7	418.2	137.5	49.0
Servicios Personales	0.1	0.0	(0.1)	(99.8)
Servicios No Personales	48.0	67.3	19.3	40.1
Materiales y Suministros	37.2	42.1	4.9	13.2
Maquinaria y Equipo	13.5	27.2	13.7	101.1
Inversión Financiera	0.1	2.1	2.0	1,540.7
Construcciones Por Contrato	97.2	165.7	68.5	70.5
Transferencias Corrientes	3.9	3.8	0.0	(0.4)
Transferencias de Capital	75.9	103.9	28.0	36.9
Asignaciones Globales	4.7	6.0	1.3	27.2
TOTAL PAGOS DE SEG. EDUCATIVO	36.0	46.0	10.0	27.7
Servicios Personales	5.6	5.3	(0.4)	(6.2)
Servicios No Personales	1.3	0.8	(0.4)	(33.8)
Materiales y Suministros	1.1	1.0	(0.2)	(14.3)
Maquinaria y Equipo	0.3	0.3	0.0	(4.1)
Construcciones Por Contrato	0.1	0.3	0.2	421.6
Transferencias Corrientes	3.7	2.5	(1.2)	(32.0)
Asignaciones Globales	24.0	35.8	11.9	49.6
TOTAL PAGOS	3,244.0	3,399.9	155.9	4.8

(-) Sin valor

(..) Dato no aplicable.

CUADRO Núm. 3.5 INFORME DE LAS CUENTAS POR PAGAR POR MINISTERIOS
GOBIERNO CENTRAL
AL 31 DE DICIEMBRE DE 2006
(En millones de Balboas)

DETALLE	EJECUTADO (1)	PAGADO (2)	MONTO POR PAGAR	
			ABSOLUTO (3)=(1)-(2)	PORCENTUAL (4)=(3)/(1)*100
GASTOS DE FUNCIONAMIENTO	2,995.5	2,935.7	59.8	2.0
ASAMBLEA	50.7	49.9	0.8	1.6
CONTRALORÍA	38.1	36.7	1.4	3.8
PRESIDENCIA	51.9	50.1	1.8	3.5
GOBIERNO Y JUSTICIA	224.8	213.4	11.4	5.3
RELACIONES EXTERIORES	33.5	33.2	0.3	0.9
EDUCACION	594.5	582.4	12.2	2.1
COMERCIO E INDUSTRIAS	33.1	25.4	7.6	30.1
OBRAS PÚBLICAS	36.0	35.7	0.3	0.8
DESARROLLO AGROPECUARIO	39.3	38.8	0.5	1.2
SALUD	473.2	464.7	8.6	1.8
TRABAJO Y DESARROLLO LABORAL	7.2	6.9	0.2	3.6
VIVIENDA	12.1	11.5	0.6	5.3
ECONOMIA Y FINANZAS	138.8	132.3	6.6	5.0
DESARROLLO SOCIAL	16.8	16.1	0.7	4.1
ÓRGANO JUDICIAL	40.5	37.8	2.7	7.1
MINISTERIO PÚBLICO	45.6	44.6	1.0	2.3
TRIBUNAL ELECTORAL	32.2	29.1	3.1	10.8
OTROS GASTOS DE LA ADMINISTRACIÓN	11.3	11.2	0.1	1.0
DEUDA DEL SECTOR PÚBLICO	1,115.8	1,115.8	0.0	0.0
GASTOS DE INVERSIÓN	731.2	418.2	312.9	74.8
ASAMBLEA	0.4	0.3	0.1	55.8
CONTRALORÍA	2.9	1.6	1.3	80.8
PRESIDENCIA	103.2	67.5	35.7	52.8
GOBIERNO Y JUSTICIA	8.3	1.4	7.0	516.1
RELACIONES EXTERIORES	1.0	1.0	0.1	6.0
EDUCACIÓN	106.0	68.4	37.6	55.1
COMERCIO E INDUSTRIAS	8.9	6.2	2.7	44.0
OBRAS PÚBLICAS	173.1	99.5	73.6	74.0
DESARROLLO AGROPECUARIO	66.0	37.4	28.6	76.4
SALUD	72.3	45.1	27.2	60.3
TRABAJO Y DESARROLLO LABORAL	32.1	23.3	8.8	37.8
VIVIENDA	17.3	11.3	6.0	53.5
ECONOMIA Y FINANZAS	127.2	45.7	81.5	178.4
DESARROLLO SOCIAL	6.9	6.5	0.5	7.1
ÓRGANO JUDICIAL	2.6	1.5	1.1	74.5
MINISTERIO PÚBLICO	2.8	1.7	1.1	62.8
TRIBUNAL ELECTORAL	-	-
GASTOS DE SEG. EDUCATIVO	46.1	46.0	0.1	0.1
EDUCACIÓN	41.6	41.6	0.0	0.0
TRABAJO Y DESARROLLO LABORAL	4.4	4.4	0.1	1.3
TOTAL PAGOS	3,772.7	3,399.9	372.8	11.0

Nota: El dato del ejecutado corresponde sólo al gasto devengado.

(-) Sin valor

(..) Dato no aplicable.

**CUADRO Núm.3.6 INFORME COMPARATIVO DE PAGOS POR MINISTERIOS
GOBIERNO CENTRAL
AL 31 DE DICIEMBRE DE 2005 Y 2006
(En millones de Balboas)**

DETALLE	PAGADO		DIFERENCIA	
	2005 (1)	2006 (2)	ABSOLUTA (3)=(2)-(1)	PORCENTUAL (4)=(3)/(1)*100
GASTOS DE FUNCIONAMIENTO	2,927.3	2,935.7	8.4	0.3
ASAMBLEA	43.9	49.9	6.1	13.9
CONTRALORÍA	32.9	36.7	3.8	11.6
PRESIDENCIA	37.2	50.1	12.9	34.6
GOBIERNO Y JUSTICIA	198.6	213.4	14.8	7.5
RELACIONES EXTERIORES	30.5	33.2	2.7	8.7
EDUCACIÓN	528.3	582.4	54.1	10.2
COMERCIO E INDUSTRIAS	30.5	25.4	(5.1)	(16.7)
OBRAS PÚBLICAS	21.9	35.7	13.8	63.0
DESARROLLO AGROPECUARIO	33.0	38.8	5.8	17.6
SALUD	352.6	464.7	112.1	31.8
TRABAJO Y DESARROLLO LABORAL	6.7	6.9	0.2	3.0
VIVIENDA	10.3	11.5	1.2	12.0
ECONOMÍA Y FINANZAS	146.7	132.3	(14.4)	(9.8)
DESARROLLO SOCIAL	14.6	16.1	1.5	10.4
ÓRGANO JUDICIAL	35.1	37.8	2.7	7.6
MINISTERIO PÚBLICO	41.1	44.6	3.4	8.3
TRIBUNAL ELECTORAL	18.8	29.1	10.3	54.9
OTROS GASTOS DE LA ADMINISTRACIÓN	11.1	11.2	0.1	0.7
DEUDA DEL SECTOR PÚBLICO	1,333.4	1,115.8	(217.6)	(16.3)
GASTOS DE INVERSIÓN	280.7	418.2	137.5	49.0
ASAMBLEA	0.3	0.3	(0.0)	(0.5)
CONTRALORÍA	1.0	1.6	0.6	57.1
PRESIDENCIA	23.9	67.5	43.6	182.0
GOBIERNO Y JUSTICIA	1.1	1.4	0.3	26.4
RELACIONES EXTERIORES	0.9	1.0	0.1	7.8
EDUCACIÓN	48.5	68.4	19.8	40.8
COMERCIO E INDUSTRIAS	4.3	6.2	1.9	44.6
OBRAS PÚBLICAS	70.4	99.5	29.1	41.3
DESARROLLO AGROPECUARIO	31.8	37.4	5.6	17.6
SALUD	54.4	45.1	(9.3)	(17.1)
TRABAJO Y DESARROLLO LABORAL	1.1	23.3	22.2	2,030.2
VIVIENDA	8.8	11.3	2.5	28.2
ECONOMIA Y FINANZAS	31.5	45.7	14.2	45.1
MIN DE LA JUV. LA MUJER, LA NIÑEZ	1.2	6.5	5.3	432.0
ÓRGANO JUDICIAL	0.7	1.5	0.8	111.8
MINISTERIO PÚBLICO	0.8	1.7	1.0	124.5
TRIBUNAL ELECTORAL	-	-
GASTOS DE SEG. EDUCATIVO	36.0	46.0	10.0	27.7
EDUCACIÓN	31.3	41.6	10.3	32.9
TRABAJO Y DESARROLLO LABORAL	4.7	4.4	-0.3	(7.0)
TOTAL PAGOS	3,244.0	3,399.9	155.9	4.8

(-) Sin valor
(..) Dato no aplicable

4. EJECUCIÓN PRESUPUESTARIA DEL SECTOR PÚBLICO

• ANTECEDENTES

Para la vigencia 2006, el Presupuesto General del Estado fue aprobado mediante la Ley N° 38 del 24 de noviembre de 2005 y promulgado en la Gaceta Oficial 25,434 del 29 de noviembre del 2005. Conceptualmente, este presupuesto se elaboró bajo el principio de caja; por lo tanto, consigna únicamente el gasto real o pago que las entidades del Estado realizaron durante la vigencia del 2006.

Por lo anteriormente expuesto:

- ✓ La ejecución de los ingresos se fundamenta en el concepto de caja que es la captación física de los recursos financieros, cuya disponibilidad permite la ejecución del presupuesto de gastos (Artículo Núm.163 de la Ley de Presupuesto); y
- ✓ La ejecución del presupuesto de gastos se realiza en tres etapas secuenciales: Compromiso, devengado y pagado, tal como se define en el Artículo Núm.167 de la ley de Presupuesto, en base a las asignaciones mensuales que corresponden a las autorizaciones máximas de gastos distribuidos en doce meses.

EJECUCIÓN PRESUPUESTARIA CONSOLIDADA DEL SECTOR PÚBLICO AL 31 DE DICIEMBRE DE 2006

La información de la ejecución consolidada del Sector Público que incluye los ingresos y egresos del Gobierno Central y del Sector Descentralizado, registra un total de ingresos netos de B/.6,696.2 millones y un total de egresos netos (compromisos devengados) de B/.6,399.9 millones, obteniéndose así una diferencia positiva de B/.296.3 millones. (Ver Cuadro Núm. 4-1)

• Presupuesto de Ingresos

El presupuesto general de ingresos modificado, al 31 de diciembre de 2006, para el sector público fue por un monto bruto de B/.8,173.1 millones (incluye transferencias interinstitucionales por B/.742.9 millones); de este total, le corresponde al gobierno central el 54.4%, a las instituciones descentralizadas el 24.5%, a las empresas públicas el 7.3% y a los intermediarios financieros el 13.8%.

Este presupuesto modificado fue el resultado de créditos adicionales por un monto de B/.839.7 millones, de los cuales el presupuesto del gobierno central se incrementó en B/.475.8 millones, las instituciones descentralizadas en B/.157.9 millones, empresas públicas en B/.68.4 millones e intermediarios financieros en B/.137.5 millones, quedando el presupuesto modificado en un total de B/.8,173.1 millones, al terminar el ejercicio fiscal 2006.

Por otra parte, para el año 2006, se programó obtener ingresos por un monto neto de B/.7,430.2 millones y se recibieron B/.6,696.2 millones, es decir el 90.1%.

- **Presupuesto de Gastos**

El presupuesto general de gastos del sector público modificado al 31 de diciembre del 2006, fue por un monto neto de B/.7,430.2 millones. La composición porcentual de este presupuesto por sectores institucionales es igual a lo comentado en la sección de ingresos.

Del total de asignación neta de B/.7,430.2 millones; se registró un monto devengado de B/.6,399.9 millones, que representa el 86.1% de ejecución presupuestaria.

EJECUCIÓN PRESUPUESTARIA DEL GOBIERNO CENTRAL AL 31 DE DICIEMBRE DE 2006

- **Presupuesto de Ingresos**

El total de los ingresos del gobierno central recaudados durante el período comprendido entre el 1 de enero y el 31 de diciembre de 2006, que ascendieron a B/.3,783.1 millones, representa el 85.1% del presupuesto asignado que fue de B/.4,445.9 millones. (Ver Cuadro Núm.4-2)

De este total recaudado, B/.3,170.6 millones corresponden a *ingresos corrientes*, es decir el 83.8% y B/.612.5 millones, el 16.2% a *ingresos de capital*.

La composición de la ejecución de los *ingresos corrientes* comprende *ingresos tributarios* por B/.1,813.5 millones, es decir, 57.2% del total; *ingresos no tributarios* por B/.1,245.8 millones, que representan el 39.3%; *otros ingresos corrientes* por B/.62.7 millones, es decir el 2.0%; *saldo en caja y banco* por B/.12.6 millones, es decir el 0.4%; y *fondos incorporados* por B/.36.0 millones, que representan el 1.1% del total. (Ver Cuadro Núm.4-4)

Los *ingresos corrientes* registran una ejecución de B/.3,170.6 millones, de un presupuesto modificado de B/.2,970.4 millones, es decir, B/.200.2 millones, (7.0%) por encima de lo esperado. (Ver Cuadro Núm.4-5)

La recaudación neta de los *ingresos tributarios*, fue superior al presupuesto modificado en B/.174.9 millones. Esta diferencia se originó principalmente, por un aumento neto de B/.149.7 millones en la recaudación de los *impuestos directos* y de B/.25.2 millones, en los *impuestos indirectos*.

El *impuesto sobre la renta* en conjunto registró un incremento neto de B/.148.7 millones. Este incremento se debió, principalmente, al impuesto sobre la renta que proviene de las *ganancias de capital* que registró un excedente en la recaudación de B/.96.4 millones con respecto a lo esperado, el de *planillas* cuyo excedente fue de B/.27.2 millones, el de *persona jurídica* con B/.4.2 millones, el de *dividendos* con B/.3.3 millones, *persona natural*, B/.3.4 millones, *transferencia de bienes inmuebles* con B/.10.4 millones, *Zona Libre de Colón* con B/.2.5 millones, y *comisión del canal* con B/.1.5 millones. En el renglón del *impuesto sobre la propiedad y patrimonio*, también se observó un aumento con respecto a lo esperado de B/.0.9 millones, siendo el incremento en el renglón de *inmuebles* por B/.2.6 millones, mientras que las *licencias comerciales* registraron una disminución en la recaudación esperada de B/.1.7 millones.

En los *impuestos indirectos* se recaudaron ingresos netos superiores a los estimados por el orden de B/.25.2 millones, fundamentalmente por un incremento en el renglón de *importación*.

Por otro lado, en los *ingresos no tributarios*, la recaudación reflejó un aumento neto de B/.49.9 millones. Este aumento obedece principalmente al renglón de *Participación de Utilidades en Empresas Estatales* que registró ingresos por B/.39.9 millones por arriba del presupuesto modificado de B/.455.2 millones, es decir recaudó B/.495.2 millones. Cabe destacar que en el renglón de *Participación de Utilidades en Empresas Estatales*, se registraron utilidades por B/.334.2 millones del Canal de Panamá, Cable & Wireless con B/.87.2 millones, las Empresas Eléctricas con B/.67.7 millones, Tocumen, S.A con B/.4.2 millones y dividendos COFINA PTP por B/.1.8 millones. En los *aportes al fisco y renta de activos*, la recaudación fue superior en B/.19.3 millones y B/.4.0 millones respectivamente. En el caso particular de los *aportes al fisco* el incremento fue motivado principalmente por los aportes recibidos del Banco Nacional de Panamá en B/.18.2 millones más de lo esperado y la Autoridad Marítima de Panamá con B/.5.0 millones más que el modificado. (Ver Cuadro Núm.4-6)

En caso contrario, del aporte programado de la Lotería Nacional de Beneficencia, por B/.64.9 millones, se ejecutó B/.61.0 millones, es decir, B/.3.9 millones menos; igual ocurrió en las *transferencias corrientes*, con B/.1.3 millones menos, *tasas y derechos* con B/.4.9 millones, e *ingresos varios* con B/.7.0 millones, entre las más importantes.

En el renglón de *otros ingresos corrientes* se registró una disminución neta de B/.22.3 millones, es decir, se recaudó B/.62.7 millones, mientras que el presupuesto modificado fue B/.85.0 millones. Esta disminución se dio principalmente en el renglón de *intereses del Fondo Fiduciario* por un monto de B/.18.9 millones y *otros intereses* por un monto de B/.3.4 millones, cuyos presupuestos modificados fueron de B/.75.0 y B/.10.0 millones en su orden y su recaudación fue de B/.56.1 y B/.6.6 millones, respectivamente.

Por otro lado, los *fondos incorporados* reflejaron una menor recaudación de B/.1.5 millones, considerando el monto esperado de B/.37.5 millones, contra una recaudación de B/.36.0 millones.

Es conveniente aclarar que en el rubro de *ingresos tributarios*, el *impuesto a la importación* incluye parte del *ITBM de importación* recaudado a través de las Aduanas de la República, debido a que aún no se ha efectuado la correspondiente desagregación.

Por su parte, la recaudación de los *ingresos de capital* ejecutados a diciembre de 2006, asciende a B/.612.5 millones, que representa un 41.5% del presupuesto aprobado modificado que se estimó en B/.1,475.6 millones. Los ingresos de capital recaudados comprenden: los *recursos del patrimonio* por B/.67.7 millones, o sea el 11.% de lo recaudado que incluyen B/.43.5 millones provenientes del capital del Fondo Fiduciario; *recursos del crédito* por B/.451.0 millones, es decir el 73.6% de lo recaudado (incluyen B/.220.0 millones de Organismos Internacionales, y B/.204.2 millones producto de la colocación de los bonos externos, B/.12.9 Notas del Tesoro y B/.4.7 préstamo con el BNP); las *donaciones* con B/.15.2 millones, que representa 2.5% de lo recaudado y *Saldo en Caja y Banco* por B/.78.6 millones que representa el 12.8% de lo recaudado (B/.29.0 millones FIDEICO, B/.20.0

millones de Competitividad y B/.29.5 millones de créditos a proveedores, saldo de caja vigencia 2005).

La recaudación de los ingresos refleja un aumento neto de B/.344.9 millones, con relación a diciembre de 2005, como resultado de una mayor recaudación en los *Ingresos corrientes* en B/.820.1 millones, y una menor recaudación en los *ingresos de capital* en B/.475.2 millones. (Ver Cuadro Núm.4-7)

• Presupuesto de Gastos

El presupuesto modificado de gastos al 31 de diciembre de 2006, fue por un total de B/.4,445.9 millones, de los cuales se devengó un total B/.3,772.7 millones, o sea el 84.9% del total esperado. (Ver Cuadro Núm.4-8)

La estructura de la ejecución presupuestaria de gastos, desde el punto de vista de compromisos devengados, ascendió a B/.3,772.7 millones. De éstos, corresponden a gastos de funcionamiento B/.2.995.5 millones, es decir, el 79.4% del total; a gastos de inversión B/.731.2 millones, el 19.4%; y los gastos de seguro educativo corriente a B/.46.1 millones, el 1.2%.

En cuanto a la composición del nivel de gastos de funcionamiento devengados al cierre del mes de diciembre de 2006, se debe resaltar, en orden de importancia, el *servicio de la deuda* con B/.1,115.8 millones, es decir, el 37.2% del total de esta clase de gastos; en segundo lugar, los *servicios personales* (salarios) con B/.930.6 millones (incluye contribuciones a la seguridad social por B/.110.5 millones), o sea el 31.1%; las *transferencias corrientes* con B/.697.4 millones, o el 23.3%; *servicios no personales* con B/.152.4 millones, es decir el 5.1%; *materiales y suministros* con B/.80.5 millones, o un 2.7% y el 0.6% restante lo comprende la ejecución presupuestaria de los renglones *maquinaria y equipo*, y las *asignaciones globales* por B/.10.4 millones y B/.8.4 millones, respectivamente.

El presupuesto modificado de inversiones fue de B/.846.0 millones y su ejecución devengada fue de B/.731.2 millones; es decir, un 86.4%.

El gasto devengado de inversiones para el período evaluado, estuvo distribuido así: *asignaciones globales* por B/.8.6 millones, 1.2%; *transferencias de capital* por B/.204.7 millones, 28.0%; *construcciones por contrato* por B/.297.0 millones, 40.6%; *maquinaria y equipo* por B/.59.9 millones, 8.2%; *materiales y suministros* por B/.63.0 millones, 8.6%; *servicios no personales* B/.90.7 millones, 12.4%; *transferencias corrientes* por B/.4.7 millones, 0.6%; y el 0.4% restante lo constituye *inversión financiera* por B/.2.6 millones.

El informe comparativo del acumulado del presupuesto por objeto del gasto, al 31 de diciembre de 2006, respecto a igual período del 2005, muestra un aumento neto de B/.364.5 millones, de los cuales, los gastos de funcionamiento, de inversiones y del seguro educativo registraron un aumento de B/.11.7 millones, B/.343.2 millones, y B/.9.6 millones, respectivamente. Entre los componentes del gasto de funcionamiento, los *servicios personales*, *materiales y suministros*, *maquinaria y equipo*, las *transferencias corrientes* y las *asignaciones globales* mostraron un aumento con relación al mismo período del año anterior, en B/.61.5 millones, B/.28.6 millones, B/.5.3 millones, B/.135.4 millones, y B/.1.9 millones, respectivamente. En caso contrario el *servicio de la deuda* y los *servicios no personales*

reflejaron una disminución respecto al 2005, por B/.217.6 millones y B/.3.4 millones, en su orden. (Ver Cuadro Núm.4-9)

El gasto de inversión registró un aumento neto de B/.343.2 millones, respecto a igual período del 2005. Entre los componentes que aumentaron su nivel de compromisos están, el rubro de *construcciones por contrato* con B/.162.2 millones, los *servicios no personales* en B/.30.0 millones, *materiales y suministros* por B/.9.9 millones, *maquinaria y equipo* en B/.37.1 millones, *inversión financiera* por B/.2.5 millones, *transferencias corrientes* con B/.0.1 millones, *transferencias de capital* B/.99.3 millones y las *asignaciones globales* con B/.2.2 millones. El renglón de *servicios personales* registró una disminución con respecto al mismo período el año anterior por B/.0.1 millones. La parte corriente financiada con el seguro educativo, aumentó en B/.9.6 millones.

- **Análisis del Financiamiento Presupuestario**

Al 31 de diciembre de 2006, la recaudación de los ingresos corrientes, alcanzó la suma de B/.3,170.6 millones, lo que permitió financiar los gastos corrientes del año por un monto de B/.2,670.2 millones y dando como resultado una diferencia positiva en cuenta corriente por B/.500.4 millones, que fueron destinados a financiar una parte importante de los gastos de inversión que ascendieron a B/.731.2 millones. (Ver Cuadro Núm.4-10)

La diferencia de los gastos de inversiones no financiadas con los ingresos corrientes fue financiada con un endeudamiento neto positivo de B/.79.7 millones, a razón de haberse recibido desembolsos por *créditos internos y externos* por un monto de B/.451.0 millones, mientras que la *amortización de la deuda pública* se ejecutó por un monto de B/.371.4 millones y la recaudación en otros financiamientos recibidos en los conceptos de *recursos del patrimonio* por un monto de B/.67.7 millones, *otros ingresos de capital* por B/.15.2 millones y *saldo en caja y banco* por B/.78.6 millones.

- **Ejecución Financiera del Presupuesto**

La ejecución financiera del presupuesto del gobierno central, al 31 de diciembre de 2006, muestra una recaudación total de ingresos por B/.3,783.1 millones, de los cuales corresponde B/.3,170.6 millones a ingresos corrientes, y B/.612.5 millones, a ingresos de capital. (Ver Cuadro Núm.4-11)

Por otro lado, la cifra acumulada de los pagos de la vigencia actual, al mes de diciembre de 2006, ascendió a B/.3,399.9 millones (no incluye la vigencia expirada), que incluye *pagos por gastos corrientes* por B/.2,981.7 millones y *pagos por gastos de inversión* por B/.418.2 millones.

El comportamiento descrito anteriormente, muestra como resultado al mes de diciembre del 2006, un saldo financiero positivo de la vigencia de B/.383.2 millones, al comparar ingresos por B/.3.783.1 millones contra pagos efectuados de vigencia actual por B/.3,399.9 millones.

Finalmente, si se considera el total de compromisos no pagados registrados al cierre del cuarto trimestre del año 2006, por B/.372.8 millones, se obtiene un resultado positivo al final del ejercicio presupuestario y financiero de B/.10.4 millones.

EJECUCIÓN PRESUPUESTARIA DEL SECTOR DESCENTRALIZADO AL 31 DE DICIEMBRE DE 2006

La ejecución presupuestaria del sector descentralizado en su conjunto, que comprende las instituciones descentralizadas, las empresas públicas y los intermediarios financieros, al finalizar el cuarto trimestre del año 2006, determinó un resultado favorable de B/.285.9 millones, producto de los ingresos recibidos por un importe de B/.3,654.9 millones, contra una ejecución de gastos por B/.3,369.0 millones. (Ver Cuadro Núm.4-15)

• Presupuesto de Ingresos

Al 31 de diciembre del año 2006, los ingresos del sector descentralizado en conjunto fueron de B/.3,654.9 millones, de los cuales corresponden el 53.9% a las instituciones descentralizadas, 15.6% a las empresas públicas y el 30.5% a los intermediarios financieros.

El presupuesto modificado de ingresos para las instituciones descentralizadas fue de B/.1,998.2 millones, de los cuales ingresaron B/.1,971.1 millones, es decir, un 98.6% de ejecución. Entre las entidades que reportaron mayores ingresos se encuentran: la Caja del Seguro Social con B/.1,494.3 millones, que representa el 75.8% del total de los ingresos recaudados; la Universidad de Panamá con B/.116.9 millones, y el IFARHU con B/.66.9 millones. Estas tres entidades en conjunto representan el 85.1% del total de los ingresos recaudados de las instituciones descentralizadas.

Por otra parte, las empresas públicas cuyo presupuesto total modificado de ingresos ascendió a B/.599.9 millones, recaudaron un total de B/.568.2 millones, es decir, un 94.7% de ejecución. En este grupo las instituciones de mayores recaudos son: la Lotería Nacional de Beneficencia con B/.124.5 millones; el IDAAN con B/.114.8 millones; la Autoridad Marítima con B/.98.6 millones; ETESA con B/.74.9 millones y Tocumen, S.A. con B/.68.0 millones.

Los intermediarios financieros con un presupuesto modificado de ingresos de B/.1,129.1 millones recaudaron ingresos por un monto de B/.1,115.6 millones, es decir, un 98.8% de ejecución. Dentro de las instituciones que mejores recaudaciones obtuvieron se destacan, el Banco Nacional de Panamá con B/.703.6 millones, la Caja de Ahorros con B/.317.5 millones y el BDA con B/.63.8 millones, las que representaron en conjunto el 97.2% de la recaudación de este grupo.

• Presupuesto de Gastos

Todo el sector descentralizado en conjunto registró compromisos devengados por un monto de B/.3,368.9 millones, que comparados con el monto del presupuesto modificado a diciembre de 2006, de B/.3,727.1 millones, representó un 90.4% de ejecución.

El grupo de instituciones descentralizadas cuyo presupuesto asignado fue de B/.1,998.2 millones, realizó compromisos por el orden de B/.1,745.1 millones, representando una ejecución presupuestaria del 87.3%. De las instituciones que comprenden este grupo sobresalen, la Caja del Seguro Social con B/.1,312.6 millones, es decir, 75.2% del total, y la

Universidad de Panamá con un monto comprometido de B/.115.9 millones, que representó el 6.6%. Ambas instituciones representan el 81.8% del total de gastos de este grupo.

En las empresas públicas el total del compromiso presupuestario ascendió a B/.522.2 millones, de un presupuesto asignado de B/.599.9 millones, lo cual generó una ejecución de los gastos del 87.0%. Las instituciones con mayores niveles de gasto fueron: la Lotería con B/.118.4 millones, el IDAAN con B/.112.3 millones, la Autoridad Marítima con B/.91.6 millones, Tocumen, S.A. con B/.58.8 millones y ETESA con B/.56.2 millones, representando en conjunto el 83.7% del total de los gastos realizados en este subsector.

En los intermediarios financieros, el presupuesto asignado fue de B/.1,129.1 millones, de los cuales se ejecutó 97.6% de lo programado, que equivale a B/.1,101.6 millones. El Banco Nacional de Panamá y la Caja de Ahorros, registraron gastos por B/.703.6 millones y por B/.317.5 millones, respectivamente.

**CUADRO Núm.4-1 EJECUCIÓN PRESUPUESTARIA CONSOLIDADA DEL SECTOR PÚBLICO
AL 31 DE DICIEMBRE DE 2006
(En millones de Balboas)**

DETALLE	PRESUPUESTO LEY (1)	MODIFICACIONES (2)	PRESUPUESTO			EJECUCIÓN PORCENTUAL (6) = (5)/(4) * 100
			MODIFICADO (3)	ASIGNADO (4)	EJECUTADO (5)	
INGRESOS						
Gobierno Central	3970.1	475.8	4445.9	4445.9	3783.1	85.1
Instituciones Descentralizadas	1840.2	157.9	1998.2	1998.2	1971.1	98.6
Empresas Públicas	531.5	68.4	599.9	599.9	568.2	94.7
Intermediarios Financieros	991.5	137.5	1129.1	1129.1	1115.6	98.8
Subtotal	7333.4	839.7	8173.1	8173.1	7438.0	91.0
Menos: Transferencias	593.1	149.7	742.9	742.9	741.8	99.9
TOTAL DE INGRESOS	6740.3	689.9	7430.2	7430.2	6696.2	90.1
GASTOS						
Gobierno Central	3970.1	475.8	4445.9	4445.9	3772.7	84.9
Instituciones Descentralizadas	1840.2	157.9	1998.2	1998.2	1745.1	87.3
Empresas Públicas	531.5	68.4	599.9	599.9	522.2	87.1
Intermediarios Financieros	991.5	137.5	1129.1	1129.1	1101.6	97.6
Subtotal	7333.4	839.7	8173.1	8173.1	7141.7	87.4
Menos: Transferencias	593.1	149.7	742.9	742.9	741.8	99.9
TOTAL DE GASTOS	6740.3	689.9	7430.2	7430.2	6399.9	86.1
DIFERENCIA PRESUPUESTARIA CONSOLIDADA	0.0	0.0	0.0	0.0	296.3	..

(-) Sin valor
(..) No aplica

**CUADRO Núm.4-2 EJECUCIÓN PRESUPUESTARIA DEL GOBIERNO CENTRAL
AL 31 DE DICIEMBRE DE 2006
(En millones de Balboas)**

DETALLE	PRESUPUESTO LEY (1)	MODIFICACIONES (2)	PRESUPUESTO			VARIACIÓN (6) = (5)-(4)	EJEC. PORCENT. DE LO ASIGNADO (7) = (5)/(4) * 100
			MODIFICADO (3)	ASIGNADO (4)	EJECUTADO (5)		
INGRESOS							
INGRESOS CORRIENTES	2,633.8	336.6	2,970.4 (a)	2,970.4	3,170.6	200.2	106.7
INGRESOS DE CAPITAL	1,336.3	139.2	1,475.6	1,475.6	612.5	(863.1)	41.5
TOTAL INGRESOS CORRIENTES Y CAPITAL	3,970.1	475.8	4,445.9	4,445.9	3,783.1	(662.9)	85.1
GASTOS							
GASTOS DE FUNCIONAMIENTO	3,297.4	255.1	3,552.5	3,552.5	2,995.5	(557.1)	84.3
Gastos de Operación	1,121.8	123.1	1,244.9	1,244.9	1,182.3	(62.6)	95.0
Servicios Personales	922.9	32.5	955.4	955.4	930.6	(24.9)	97.4
Servicios No Personales	124.3	54.5	178.8	178.8	152.4	(26.4)	85.2
Materiales y Suministros	60.6	27.8	88.3	88.3	80.5	(7.8)	91.2
Maquinaria y Equipo	4.7	8.7	13.4	13.4	10.4	(3.0)	77.6
Inversión Financiera	0.0	0.0	0.0	0.0	0.0	0.0	100.0
Asignaciones Globales	9.2	(0.3)	8.9	8.9	8.4	(0.5)	94.5
Transferencias y Subsidios a Entidades Descentralizadas y Otras	528.9	231.3	760.2	760.2	697.4	(62.8)	91.7
Servicio de la Deuda Pública	1,646.8	(99.3)	1,547.5	1,547.5	1,115.8	(431.6)	72.1
Intereses	792.9	(29.4)	763.4	763.4	744.5	(19.0)	97.5
Amortización	853.9	(69.9)	784.0	784.0	371.4	(412.7)	47.4
GASTOS DE INVERSIÓN	633.0	212.9	846.0	846.0	731.2	(114.8)	86.4
GASTOS DE SEGURO EDUCATIVO	39.6	7.8	47.5	47.5	46.1	(1.4)	97.1
TOTAL DE GASTOS CORRIENTES Y DE INVERSIÓN	3,970.1	475.8	4,445.9	4,445.9	3,772.7	(673.3)	84.9
DIFERENCIA PRESUPUESTARIA ENTRE INGRESOS Y GASTOS	-	-	-	-	10.4	10.4	

(a) Se refiere al saldo del pre-compromiso detallado en el cuadro N° 5, columna 6.

(..) Dato no aplicable.

(..) No aplica

**CUADRO Núm.4-3 INFORME COMPARATIVO DE LA EJECUCIÓN PRESUPUESTARIA DEL GOBIERNO CENTRAL
AL 31 DE DICIEMBRE DE 2005 Y 2006
(En millones de Balboas)**

DETALLE	EJECUCIÓN		DIFERENCIA	
	2005 (1)	2006 (2)	ABSOLUTA (3) = (2) - (1)	PORCENTUAL (4) = (3)/(1)*100
INGRESOS				
INGRESOS CORRIENTES	2,350.5	3,170.6	820.1	34.9
INGRESOS DE CAPITAL	1,087.7	612.5	(475.2)	(43.7)
TOTAL DE INGRESOS CORRIENTES Y DE CAPITAL	3,438.2	3,783.1	344.9	10.0
GASTOS				
GASTOS DE FUNCIONAMIENTO	2,983.7	2,995.5	11.7	0.4
Gastos de Operación	1,088.4	1,182.3	93.9	8.6
Servicios Personales	869.0	930.6	61.5	7.1
Servicios No Personales	155.8	152.4	(3.4)	(2.2)
Materiales y Suministros	51.9	80.5	28.6	55.2
Maquinaria y Equipo	5.1	10.4	5.3	104.5
Inversión Financiera	0.0	0.0	0.0	3.4
Asignaciones Globales	6.5	8.4	1.9	28.5
Transferencias y Subsidios a Entidades Descentralizadas y Otras	561.9	697.4	135.4	24.1
Servicio de la Deuda Pública	1,333.4	1,115.8	(217.6)	(16.3)
Intereses	742.7	744.5	1.8	0.2
Amortización	590.7	371.4	(219.4)	(37.1)
GASTOS DE INVERSIÓN	388.0	731.2	343.2	88.4
GASTOS DE SEGURO EDUCATIVO	36.5	46.1	9.6	26.3
TOTAL DE GASTOS CORRIENTES Y DE INVERSIÓN	3,408.2	3,772.7	364.5	10.7
DIFERENCIA PRESUPUESTARIA ENTRE INGRESOS Y GASTOS	30.0	10.4	(19.6)	(65.4)

(-) Sin valor
(..) No aplica

**CUADRO Núm.4-4 EJECUCIÓN PRESUPUESTARIA DEL GOBIERNO CENTRAL
AL 31 DE DICIEMBRE DE 2006
(En millones de Balboas)**

DETALLE	PRESUPUESTO LEY (1)	CRÉDITOS ADICIONALES (2)	PRESUPUESTO		EJECUCIÓN (5)	VARIACIÓN (6) = (5)-(4)	EJECUCIÓN PORCENTUAL (7) = (5)/(4)*100
			MODIFICADO (3)	ASIGNADO (4)			
INGRESOS							
INGRESOS CORRIENTES	2,633.8	336.6	2,970.4	2,970.4	3,170.6	200.2	106.7
Ingresos Tributarios	1,486.0	152.6	1,638.6	1,638.6	1,813.5	174.9	110.7
No Tributarios	1,028.3	167.7	1,195.9 (a)	1,195.9	1,245.8	49.9	104.2
Otros Ingresos Corrientes	85.0	-	85.0	85.0	62.7	(22.3)	73.7
Saldo en Caja y Banco	-	13.3	13.3	13.3	12.6	(0.8)	94.1
Fondos Incorporados	34.5	3.0	37.5	37.5	36.0	(1.5)	96.0
INGRESOS DE CAPITAL	1,336.3	139.2	1,475.6	1,475.6	612.5	(863.1)	41.5
Recursos del Patrimonio	46.4	27.5	73.8	73.8	67.7	(6.1)	91.8
Venta de Activos	2.0	9.6	11.6	11.6	10.6	(1.0)	91.4
Recup. de Prést. - Títulos Prestacionales	11.4	-	11.4	11.4	13.6	2.2	119.2
Recup. de Colocaciones-PTP	-	-	-	-	-	-	..
Recursos del Fondo Fiduciario	33.0	17.8	50.8	50.8	43.5	(7.3)	85.7
Crédito Interno	495.0	42.2	537.2	537.2	19.2	(518.0)	3.6
Bonos Internos	486.6	19.6	506.2	506.2	-	(506.2)	0.0
Bonos Internos Educación	5.0	-	5.0	5.0	-	(5.0)	0.0
Bonos BNP-MOP.	-	-	-	-	-	-	..
Bonos Salud	-	-	-	-	-	-	..
Letras del Tesoro - MOP	0.2	-	0.2	0.2	-	(0.2)	0.0
Notas del Tesoro - Educación	-	4.9	4.9	4.9	-	(4.9)	0.0
Notas del Tesoro	-	12.9	12.9	12.9	12.9	-	100.0
Prést. BNP- Proyectos Varios	-	4.7	4.7	4.7	4.7	-	100.0
Prést. BNP- PROINLO	-	-	-	-	-	-	..
Prést. BNP-27.0 M	-	-	-	-	-	-	..
Prést. BNP-350. M.	-	-	-	-	-	-	..
BNP Línea de Crédito	-	-	-	-	-	-	..
CITIBANK/Línea de Crédito	-	-	-	-	-	-	..
Fondo de Pre-Inversión	3.2	-	3.2	3.2	1.6	(1.6)	49.3
Prést. BNP- Tribunal Electoral	-	-	-	-	-	-	..
Crédito Externo	749.6	9.9	759.5	759.5	431.8	(327.7)	56.9
Organismos Internacionales	111.8	9.7	121.4	121.4	220.0	98.6	181.2
Proveedores	-	-	-	-	-	-	..
Convenios con Gobiernos Extranjeros	3.0	-	3.0	3.0	7.6	4.6	251.9
Banco Europeo de Inversión	-	-	-	-	-	-	..
Bonos Externos	634.8	0.2	635.0	635.0	204.2	(430.8)	32.2
Otros Ingresos de Capital	21.4	1.3	22.7	22.7	15.2	(7.5)	66.8
Saldo en Caja y Banco	24.0	58.3	82.3	82.3	78.6	(3.8)	95.4
TOTAL DE INGRESOS CORRIENTES Y DE CAPITAL	3,970.1	475.8	4,445.9	4,445.9	3,783.1	(662.9)	85.1
GASTOS							
GASTOS DE FUNCIONAMIENTO	3,297.4	255.1	3,552.5	3,552.5	2,995.5	(557.1)	84.3
Gastos de Operación	1,121.8	123.1	1,244.9	1,244.9	1,182.3	(62.6)	95.0
Servicios Personales	922.9	32.5	955.4	955.4	930.6	(24.9)	97.4
Servicios No Personales	124.3	54.5	178.8	178.8	152.4	(26.4)	85.2
Materiales Y Suministros	60.6	27.8	88.3	88.3	80.5	(7.8)	91.2
Maquinaria y Equipo	4.7	8.7	13.4	13.4	10.4	(3.0)	77.6
Inversión Financiera	0.0	0.0	0.0	0.0	0.0	-	100.0
Asignaciones Globales	9.2	(0.3)	8.9	8.9	8.4	(0.5)	94.5
Transferencias y Subsidios a Entidades Descentralizadas y Otras	528.9	231.3	760.2	760.2	697.4	(62.8)	91.7
Servicio de la Deuda Pública	1,646.8	(99.3)	1,547.5	1,547.5	1,115.8	(431.6)	72.1
Intereses	792.9	(29.4)	763.4	763.4	744.5	(19.0)	97.5
Amortización	853.9	(69.9)	784.0	784.0	371.4	(412.7)	47.4
GASTOS DE INVERSIÓN	633.0	212.9	846.0	846.0	731.2 (b)	(114.8)	86.4
GASTOS DE SEGURO EDUCATIVO	39.6	7.8	47.5	47.5	46.1	(1.4)	97.1
TOTAL DE GASTOS CORRIENTES Y DE INVERSIÓN	3,970.1	475.8	4,445.9	4,445.9	3,772.7	(673.3)	84.9
(MENOS) COMPROMISOS CONTINGENTES (Pre-Compromisos)	-	-	-	-	-	-	..
TOTAL DE GASTOS CORRIENTES Y DE INVERSIÓN CON LOS COMPROMISOS CONTINGENTES AJUSTADOS	3,970.1	475.8	4,445.9	4,445.9	3,772.7	(673.3)	84.9
DIFERENCIA PRESUPUESTARIA ENTRE INGRESOS Y GASTOS AL 31-12-06	-	-	-	-	10.4	10.4	..

(a) Incluye modificación al presupuesto por traslado interinstitucional, pendiente de registro.

(b) Se incluye B/.53.9 millones de compromisos con financiamiento de Crédito Externo.

(-) Sin valor

(..) No aplica

**CUADRO Núm.4-5 EJECUCIÓN PRESUPUESTARIA DE INGRESOS DEL GOBIERNO CENTRAL
AL 31 DE DICIEMBRE DE 2006
(En millones de Balboas)**

DETALLE	PRESUPUESTO LEY (1)	CRÉDITOS ADICIONALES (2)	PRESUPUESTO			VARIACIÓN (6) = (5)-(4)	EJECUCIÓN PORCENTUAL (7) = (5)/(4) * 100
			MODIFICADO (3) = (1) + (2)	ASIGNADO (4)	RECAUDACIÓN (5)		
INGRESOS CORRIENTES	2,633.8	336.6	2,970.4	2,970.4	3,170.6	200.2	106.7
Ingresos Tributarios	1,486.0	152.6	1,638.6	1,638.6	1,813.5	174.9	110.7
Impuestos Directos	786.6	84.0	870.6	870.6	1,020.3	149.7	117.2
Sobre la Renta	661.7	68.0	729.7	729.7	878.4	148.7	120.4
Sobre la Propiedad y Patrimonio	85.3	5.5	90.8	90.8	91.7	0.9	101.0
Seguro Educativo	39.6	10.5	50.1	50.1	50.1	0.1	100.2
Impuestos Indirectos	699.4	68.6	768.0	768.0	793.3	25.2	103.3
Transferencia de Bienes Muebles	264.7	23.8	288.5	288.5	170.4	(118.1)	59.1
Importación	251.2	38.2	289.4	289.4	428.9	139.5	148.2
Exportación	0.1	-	0.1	0.1	0.0	(0.1)	-
Producción, Vta. y Cons. Selectivo	146.5	5.5	152.0	152.0	155.1	3.0	102.0
Sobre Actos Jurídicos	27.7	1.1	28.8	28.8	30.2	1.4	105.0
Otros Impuestos Indirectos	9.2	-	9.2	9.2	8.7	(0.5)	94.1
Ingresos No Tributarios	1,028.3	167.7	1,195.9	1,195.9	1,245.8	49.9	104.2
Renta de Activos	12.9	0.9	13.8	13.8	17.8	4.0	129.2
Participación de Utilidades de Empresas Estatales	317.0	138.2	455.2	455.2	495.2	39.9	108.8
Transferencias Corrientes	3.8	-	3.8	3.8	2.5	(1.3)	65.6
Tasas y Derechos	341.4	19.9	361.3	361.3	356.5	(4.9)	98.7
Contribución de Mejoras	0.2	-	0.2	0.2	0.1	(0.2)	25.3
Ingresos Varios	115.3	0.6	115.9	115.9	108.9	(7.0)	94.0
Aportes al Fisco	237.6	8.0 (a)	245.6	245.6	264.8	19.3	107.8
Otros Ingresos Corrientes	85.0	-	85.0	85.0	62.7	(22.3)	73.7
Saldo en Caja y Banca	-	13.3	13.3	13.3	12.6	(0.8)	94.1
Fondos Incorporados	34.5	3.0	37.5	37.5	36.0	(1.5)	96.0
INGRESOS DE CAPITAL	1,336.3	139.2	1,475.6	1,475.6	612.5	(863.1)	41.5
Recursos del Patrimonio	46.4	27.5	73.8	73.8	67.7	(6.1)	91.8
Recursos del Crédito	1,244.6	52.1	1,296.7	1,296.7	451.0	(845.7)	34.8
Otros Ingresos de Capital	21.4	1.3	22.7	22.7	15.2	(7.5)	66.8
Saldo de Caja y Banca	24.0	58.3	82.3	82.3	78.6	(3.8)	95.4
TOTAL DE INGRESOS CORRIENTES Y DE CAPITAL	3,970.1	475.8	4,445.9	4,445.9	3,783.1	(662.9)	85.1

(a) Incluye modificación al presupuesto por traslado interinstitucional, pendiente de registro.
(-) Sin valor
(..) No aplica

**CUADRO Núm.4-6 INFORME DE EJECUCIÓN PRESUPUESTARIA DE INGRESOS DEL GOBIERNO CENTRAL
AL 31 DE DICIEMBRE DE 2006
(En millones de Balboas)**

DETALLE	PRESUPUESTO LEY (1)	CRÉDITOS ADICIONALES (2)	PRESUPUESTO			DIFERENCIA (6)=(5)-(4)	PORCENTAJE DEL ASIGNADO (7)=(5)/(4)*100
			MODIFICADO (3)=(1)+(2)	ASIGNADO (4)	EJECUTADO (5)		
Ingresos Corrientes	2,633.8	336.6	2,970.4	2,970.4	3,170.6	200.2	106.7
Tributarios	1,486.0	162.6	1,638.6	1,638.6	1,813.5	174.9	110.7
Sobre la Renta	661.7	68.0	729.7	729.7	878.4	148.7	120.4
Sobre la Propiedad y Patrimonio	85.3	5.5	90.8	90.8	91.7	0.9	101.0
Seguro Educativo	39.6	10.5	50.1	50.1	50.1	0.1	100.2
ITMB	264.7	23.8	288.5	288.5	170.4	(118.1)	59.1
Importación	251.2	36.2	289.4	289.4	428.9	139.5	148.2
Exportación	0.1	-	0.1	0.1	-	(0.1)	0.0
Venta y Consumo Selectivo	146.5	5.5	152.0	152.0	155.1	3.0	102.0
Sobre Actos Jurídicos	27.7	1.1	28.8	28.8	30.2	1.4	105.0
Otros Impuestos	9.2	-	9.2	9.2	8.7	(0.5)	94.1
No tributarios	1,028.3	167.7	1,195.9	1,195.9	1,245.8	49.9	104.2
Renta de Activos	12.9	0.9	13.8	13.8	17.8	4.0	129.2
Parti. de Utilidades de Empresas	317.0	138.2	455.2	455.2	495.2	39.9	108.8
Dividendos de Cable & Wireless	40.0	59.7	99.7	99.7	87.2	(12.5)	87.5
Dividendos Empresas Electricas	33.0	11.0	44.0	44.0	67.7	23.7	154.0
Dividendos AITSA	4.2	-	4.2	4.2	4.2	-	100.0
Dividendos del Canal	239.3	67.5	306.8	306.8	334.2	27.4	108.9
Dividendos COFINA PTP	-	-	-	-	1.8	1.8	..
Señoreaje	0.5	-	0.5	0.5	-	(0.5)	0.0
Aportes al Fisco	237.6	8.0	245.6	245.6	264.8	19.3	107.8
ETESA	-	-	-	-	-
Bingos Nacionales	-	-	-	-	-
Lotería Nacional de Beneficencia	64.9	-	64.9	64.9	61.0	(3.9)	94.0
Autoridad del Tránsito	7.3	-	7.3	7.3	7.3	-	100.0
Registro Público	15.7	7.0	22.7	22.7	22.7	-	100.0
ARI	-	-	-	-	-	-	..
DAC	-	-	-	-	-	-	..
IPAT	2.0	-	2.0	2.0	2.0	0.0	100.0
Zona Libre de Colón	29.5	1.0 (a)	30.5	30.5	30.5	0.0	100.0
Autoridad Marítima de Panamá	48.1	-	48.1	48.1	53.1	5.0	110.4
Banco Nacional de Panamá	70.0	-	70.0	70.0	88.2	18.2	126.0
Banco Hipotecario Nacional	-	-	-	-	-	-	..
COFINA	-	-	-	-	-	-	..
Transferencias Corrientes	3.8	-	3.8	3.8	2.5	(1.3)	65.6
Tasas y Derechos	341.4	19.9	361.3	361.3	356.5	(4.9)	98.7
Derechos	49.2	9.4	58.6	58.6	28.8	(29.8)	49.2
Peajes del Canal	229.5	10.6	240.1	240.1	261.9	21.8	109.1
Tasas	62.7	-	62.7	62.7	65.8	3.1	105.0
Tasa de Valorización	0.2	-	0.2	0.2	0.1	(0.2)	25.3
Ingresos Varios	115.3	0.6	115.9	115.9	108.9	(7.0)	94.0
Otros Ingresos Corrientes	85.0	-	85.0	85.0	62.7	(22.3)	73.7
Intereses Fondo Fiduciario	75.0	-	75.0	75.0	56.1	(18.9)	74.8
Otros Intereses	10.0	-	10.0	10.0	6.6	(3.4)	65.6
Fondos Incorporados	34.5	3.0	37.5	37.5	36.0	(1.5)	96.0
Saldo en Caja y Banco	-	13.3	13.3	13.3	12.6	(0.8)	94.1
Ingresos de Capital	1,336.3	139.2	1,475.6	1,475.6	612.5	(863.1)	41.5
Recursos del Patrimonio	46.4	27.5	73.8	73.8	67.7	(6.1)	91.8
Recursos del Fondo Fiduciario	33.0	17.8	50.8	50.8	43.5	(7.3)	85.7
Otros Recursos del Patrimonio	13.4	9.6	23.0	23.0	24.2	1.2	105.1
Crédito Interno	495.0	42.2	537.2	537.2	19.2	(518.0)	3.6
Letras del Tesoro-MOP	0.2	-	0.2	0.2	-	(0.2)	0.0
Notas del Tesoro	-	12.9	12.9	12.9	12.9	-	100.0
Notas del Tesoro- Educación	-	4.9	4.9	4.9	-	(4.9)	0.0
Bonos Internos	486.6	19.6	506.2	506.2	-	(506.2)	0.0
Bonos Internos Educación	5.0	-	5.0	5.0	-	(5.0)	0.0
Bonos Salud	-	-	-	-	-	-	..
Préstamos BNP-Proyectos varios	-	4.7	4.7	4.7	4.7	-	100.0
Préstamos BNP-PROINLO	-	-	-	-	-	-	..
Préstamos BNP-27.0 M	-	-	-	-	-	-	..
Préstamo BNP-350 M	-	-	-	-	-	-	..
Línea de Crédito - BNP	-	-	-	-	-	-	..
Línea de Crédito - Citibank	-	-	-	-	-	-	..
Fondo de Pre-Inversión	3.2	-	3.2	3.2	1.6	(1.6)	49.3
Crédito Externo	749.6	9.9	759.5	759.5	431.8	(327.7)	56.9
Proyectos- Organismos Internacionales	111.8	9.7	121.4	121.4	220.0	98.6	181.2
Proveedores Externos	-	-	-	-	-	-	..
Convenios con Gobiernos Extranjeros	3.0	-	3.0	3.0	7.6	4.6	251.9
Banco Europeo de Inversión	-	-	-	-	-	-	..
Bonos Externos	634.8	0.2	635.0	635.0	204.2	(430.8)	32.2
Otros Ingresos de Capital	21.4	1.3	22.7	22.7	15.2	(7.5)	66.8
Donaciones	21.4	1.3	22.7	22.7	15.2	(7.5)	66.8
Otros Ingresos	-	-	-	-	-	-	..
Saldo en Caja Y Banco	24.0	58.3	82.3	82.3	78.6	(3.8)	95.4
Vigencia Anterior	-	53.3	53.3	53.3	49.6	(3.8)	92.9
Saldo en Banco Fideicomiso Colón	24.0	5.0	29.0	29.0	29.0	-	100.0
Otros	-	-	-	-	-	-	..
TOTAL DE INGRESOS	3,970.1	475.8	4,445.9	4,445.9	3,783.1	(662.9)	85.1

(a) Incluye modificación al presupuesto por traslado interinstitucional pendiente de registro.

(-) Sin valor

(..) No aplica

**CUADRO Núm.4-7 INFORME COMPARATIVO DE LA RECAUDACIÓN DE INGRESOS DEL GOBIERNO CENTRAL
AL 31 DE DICIEMBRE DE 2006
(En millones de Balboas)**

DETALLE	RECAUDACIÓN		DIFERENCIA	
	2005	2006	ABSOLUTA	PORCENTUAL
	(1)	(2)	(3) = (2)-(1)	(4) = (3)/(1) * 100
INGRESOS CORRIENTES	2,350.5	3,170.6	820.1	34.9
Ingresos Tributarios	1,378.7	1,813.5	434.9	31.5
Impuestos Directos	708.2	1,020.3	312.1	44.1
Sobre la Renta	583.9	878.4	294.5	50.4
Sobre la Propiedad y Patrimonio	88.0	91.7	3.7	4.2
Seguro Educativo	36.2	50.1	13.9	38.3
Impuestos Indirectos	670.5	793.3	122.8	18.3
Transferencia de Bienes Muebles	140.2	170.4	30.2	21.6
Importación (a)	361.1	428.9	67.9	18.8
Exportación	0.0	-	(0.0)	(100.0)
Producción, Vta. y Cons. Selectivo	133.0	155.1	22.0	16.6
Sobre Actos Jurídicos	27.7	30.2	2.5	9.2
Otros Impuestos Indirectos	8.5	8.7	0.1	1.7
Ingresos No Tributarios	840.7	1,245.8	405.1	48.2
Renta de Activos	30.7	17.8	(12.9)	(41.9)
Participación de Utilidades de Empresas Estatales	-	-	-	-
Transferencias Corrientes	326.6	495.2	168.5	51.6
Tasas y Derechos	2.6	2.5	(0.1)	(3.9)
Tasas y Derechos	286.7	356.5	69.7	24.3
Contribución de Mejoras	0.4	0.1	(0.4)	(86.6)
Ingresos Varios	5.0	108.9	103.9	2,060.0
Aportes al Fisco	188.6	264.8	76.3	40.5
Otros Ingresos Corrientes	83.0	62.7	(20.4)	(24.5)
Saldo en Caja y Banca	22.3	12.6	(9.7)	(43.6)
Fondos Incorporados	25.8	36.0	10.2	39.5
INGRESOS DE CAPITAL	1,087.7	612.5	(475.2)	(43.7)
Recursos del Patrimonio	90.9	67.7	(23.1)	(25.5)
Recursos del Crédito	981.0	451.0	(530.0)	(54.0)
Otros Ingresos de Capital	15.8	15.2	(0.6)	(4.0)
Saldo de Caja y Banca	-	78.6	78.6	..
TOTAL DE INGRESOS CORRIENTES Y DE CAPITAL	3,438.2	3,783.1	344.9	10.0

(a) Incluye el ITBM sobre bienes importados, ya que no se dispone de su desglose.

(-) Sin valor

(..) No aplica

**CUADRO Núm.4-8 EJECUCIÓN PRESUPUESTARIA DE GASTOS
DEL GOBIERNO CENTRAL, POR OBJETO DE GASTO
Al 31 DE DICIEMBRE DE 2006
(En millones de Balboas)**

DETALLE	PRESUPUESTO LEY (1)	MODIFICACIONES (2)	PRESUPUESTO			DIFERENCIA (6) = (4)-(5)	EJECUCIÓN PORCENTUAL DE LO ASIGNADO (7) = (5)/(4)*100
			MODIFICADO (3)	ASIGNADO (4)	EJECUTADO (5)		
TOTAL DE FUNCIONAMIENTO	3,297.4	255.1	3,552.5	3,552.5	2,995.5	557.1	84.3
Servicios Personales	922.9	32.5	955.4	955.4	930.6	24.9	97.4
Sueldos y Sobresueldos	740.9	5.6	746.6	746.6	732.8	13.7	98.2
Gastos de Representación	18.3	(0.6)	17.6	17.6	16.9	0.7	95.8
Décimo Tercer Mes	38.7	0.6	39.3	39.3	37.2	2.1	94.7
Contribuciones a la Seguridad Social	111.3	4.4	115.7	115.7	110.5	5.2	95.5
Otros Servicios Personales	13.8	22.5	36.2	36.2	33.1	3.1	91.4
Servicios No Personales	124.3	54.5	178.8	178.8	152.4	26.4	85.2
Materiales y Suministros	60.6	27.8	88.3	88.3	80.5	7.8	91.2
Maquinaria y Equipo	4.7	8.7	13.4	13.4	10.4	3.0	77.6
Inversión Financiera	0.0	-	0.0	0.0	0.0	0.0	100.0
Transferencias Corrientes	528.9	231.3	760.2	760.2	697.4	62.8	91.7
Instituciones Descentralizadas	251.8	57.5	309.3	309.3	304.5	4.7	98.5
Empresas Públicas	17.9	25.1	43.0	43.0	42.4	0.6	98.7
Intermediarios Financieros	1.9	0.3	2.3	2.3	2.2	0.1	97.0
Otras transferencias	257.3	148.4	405.7	405.7	348.2	57.5	85.8
Servicio de la Deuda	1,646.8	(99.3)	1,547.5	1,547.5	1,115.8	431.6	72.1
Amortización	853.9	(69.9)	784.0	784.0	371.4	412.7	47.4
Intereses	791.0	(29.7)	761.3	761.3	743.3	18.1	97.6
Comisiones y Gtos. Bancarios	1.8	0.3	2.1	2.1	1.2	0.9	56.9
Asignaciones Globales	9.2	(0.3)	8.9	8.9	8.4	0.5	94.5
TOTAL DE INVERSIÓN	633.0	212.9	846.0	846.0	731.2	114.8	86.4
Servicios Personales	0.0	(0.0)	0.0	0.0	0.0	0.0	67.5
Servicios No Personales	96.1	27.0	123.1	123.1	90.7	32.4	73.7
Materiales y Suministros	50.1	18.5	68.6	68.6	63.0	5.7	91.7
Maquinaria y Equipo	46.6	26.0	72.6	72.6	59.9	12.7	82.5
Inversión Financiera	2.5	0.3	2.8	2.8	2.6	0.2	92.6
Construcciones Por Contrato	335.4	11.1	346.5	346.5	297.0	49.5	85.7
Transferencias Corrientes	9.4	(2.8)	6.6	6.6	4.7	1.9	71.1
Transferencias De Capital	80.6	134.0	214.6	214.6	204.7	9.9	95.4
Asignaciones Globales	12.3	(1.2)	11.1	11.1	8.6	2.5	77.3
TOTAL DE SEG. EDUCATIVO	39.6	7.8	47.5	47.5	46.1	1.4	97.1
Servicios Personales	7.5	(1.0)	6.4	6.4	5.3	1.1	82.8
Servicios No Personales	1.5	(0.5)	1.1	1.1	0.9	0.2	80.1
Materiales y Suministros	1.3	(0.3)	1.0	1.0	1.0	0.0	96.5
Maquinaria y Equipo	0.4	(0.1)	0.3	0.3	0.3	0.0	93.2
Construcciones Por Contrato	0.3	(0.1)	0.3	0.3	0.3	0.0	100.0
Transferencias Corrientes	3.2	(0.7)	2.5	2.5	2.5	0.0	99.5
Asignaciones Globales	25.4	10.4	35.8	35.8	35.8	0.0	100.0
TOTAL DE GASTOS	3,970.1	475.8	4,445.9	4,445.9	3,772.7	673.3	84.9

(-) Sin valor

**CUADRO Núm.4-9 INFORME COMPARATIVO DE GASTOS
DEL GOBIERNO CENTRAL, POR OBJETO DE GASTO
AL 31 DE DICIEMBRE DE 2005 Y 2006
(En millones de Balboas)**

DETALLE	EJECUTADO 1/		DIFERENCIA	
	2005	2006	ABSOLUTA	PORCENTUAL
	(1)	(2)	(3) = (2)-(1)	(4) = (3)/(1)
TOTAL GASTOS DE FUNCIONAMIENTO	2,983.7	2,995.5	11.7	0.4
Servicios Personales	869.0	930.6	61.5	7.1
Sueldos y Sobresueldos	697.4	732.8	35.4	5.1
Gastos de Representacion	16.7	16.9	0.2	1.4
Décimo Tercer Mes	36.4	37.2	0.8	2.3
Contribuciones a la Seguridad Social	100.4	110.5	10.1	10.0
Otros Servicios Personales	18.1	33.1	15.0	82.6
Servicios No Personales	155.8	152.4	(3.4)	(2.2)
Materiales y Suministros	51.9	80.5	28.6	55.2
Maquinaria y Equipo	5.1	10.4	5.3	104.5
Inversión Financiera	0.0	0.0	0.0	3.4
Transferencias Corrientes	561.9	697.4	135.4	24.1
Instituciones Descentralizadas	236.1	304.5	68.4	29.0
Empresas Públicas	20.0	42.4	22.4	111.5
Intermediarios Financieros	1.8	2.2	0.4	21.6
Otras Transferencias	303.9	348.2	44.3	14.6
Servicio de la Deuda	1,333.4	1,115.8	(217.6)	(16.3)
Amortización	590.7	371.4	(219.4)	(37.1)
Intereses	741.0	743.3	2.2	0.3
Comisiones y Gtos. Bancarios	1.6	1.2	(0.4)	(27.3)
Asignaciones Globales	6.5	8.4	1.9	28.5
TOTAL GASTOS DE INVERSIÓN	388.0	731.2	343.2	88.4
Servicios Personales	0.1	0.0	(0.1)	(99.8)
Servicios No Personales	60.7	90.7	30.0	49.4
Materiales y Suministros	53.0	63.0	9.9	18.7
Maquinaria y Equipo	22.8	59.9	37.1	162.5
Inversión Financiera	0.1	2.6	2.5	1,917.5
Construcciones Por Contrato	134.8	297.0	162.2	120.3
Transferencias Corrientes	4.6	4.7	0.1	1.8
Transferencias de Capital	105.4	204.7	99.3	94.2
Asignaciones Globales	6.3	8.6	2.2	35.3
TOTAL GASTOS DE SEG. EDUCATIVO	36.5	46.1	9.6	26.3
Servicios Personales	5.7	5.3	(0.3)	(6.1)
Servicios No Personales	1.4	0.9	(0.6)	(40.0)
Materiales y Suministros	1.3	1.0	(0.3)	(22.2)
Maquinaria y Equipo	0.4	0.3	(0.1)	(35.7)
Construcciones Por Contrato	0.1	0.3	0.2	421.6
Transferencias Corrientes	3.7	2.5	(1.2)	(32.1)
Asignaciones Globales	24.0	35.8	11.9	49.6
TOTAL GASTOS	3,408.2	3,772.7	364.5	10.7

1/ Incluye el saldo de los contratos por ejecutar.

**CUADRO Núm. 4-10 FINANCIAMIENTO PRESUPUESTARIO DEL GOBIERNO CENTRAL
AL 31 DE DICIEMBRE DE 2006
(En millones de Balboas)**

DETALLE	MONTO TOTAL
INGRESOS CORRIENTES	
Ingresos Tributarios	1,813.5
No Tributarios	1,245.8
Otros Ingresos	62.7
Saldo de Caja y Banco	12.6
Fondos Incorporados	36.0
TOTAL DE INGRESOS CORRIENTES	3,170.6
GASTOS CORRIENTES	
Operación	1,182.3
Transferencias y Subsidios	697.4
Transferencias de Capital	0.0
Intereses Deuda Pública	744.5
Seguro Educativo	46.1
TOTAL GASTOS CORRIENTES	2,670.2
AHORRO EN CUENTA CORRIENTE	500.4
(menos) GASTO DE CAPITAL - Inversión	731.2
SUPERÁVIT O DÉFICIT ECONÓMICO	(230.8)
ENDEUDAMIENTO NETO	79.7
Amortización	(371.4)
DESEMBOLSOS RECIBIDOS	451.0
Crédito Interno	19.2
Crédito Externo	431.8
OTROS FINANCIAMIENTOS RECIBIDOS	161.5
Recursos del Patrimonio	67.7
Otros Ingresos de Capital	15.2
Saldo de Caja y Banco	78.6
TOTAL FINANCIAMIENTO NETO	241.2
DIFERENCIA PRESUPUESTARIA ENTRE INGRESOS Y GASTOS	10.4

Nota: El gasto corresponde al compromiso devengado y no incluye la vigencia expirada.

**CUADRO Núm. 4-11 EJECUCIÓN FINANCIERA DEL PRESUPUESTO DEL GOBIERNO CENTRAL
AL 31 DE DICIEMBRE DE 2006
(En millones de Balboas)**

DETALLE	MONTO TOTAL
INGRESOS	
INGRESOS CORRIENTES	
Ingresos Tributarios	1,813.5
Ingresos No Tributarios	1,245.8
Otros Ingresos Corrientes	62.7
Saldo en Caja y Banco	12.6
Fondos Incorporados	36.0
TOTAL INGRESOS CORRIENTES	3,170.6
INGRESOS DE CAPITAL	612.5
TOTAL DE INGRESOS CORRIENTES Y DE CAPITAL	3,783.1
EGRESOS:	
PAGOS CORRIENTES	
FUNCIONAMIENTO	
Servicios Personales	922.1
Servicios No Personales	132.1
Materiales Y Suministros	69.9
Maquinaria y Equipo	5.6
Inversión Financiera	0.0
Construcciones por Contrato	0.0
Asignaciones Globales	8.3
TOTAL DE PAGOS DE FUNCIONAMIENTO	1,138.0
TRANSFERENCIAS Y SUBSIDIOS (Entidades Descentralizadas y Otras)	681.8
TRANSFERENCIAS DE CAPITAL	0.0
SERVICIO DE LA DEUDA PÚBLICA	1,115.8
PAGOS DE SEGURO EDUCATIVO	46.0
TOTAL DE PAGOS CORRIENTES	2,981.7
PAGOS DE INVERSIÓN	418.2
TOTAL DE PAGOS	3,399.9
MÁS: COMPROMISOS NO PAGADOS	
FUNCIONAMIENTO	59.8
DE INVERSIÓN	312.9
SEGURO EDUCATIVO	0.1
TOTAL COMPROMISOS NO PAGADOS	372.8
TOTAL DE COMPROMISOS	3,772.7
MENOS: COMPROMISOS CONTINGENTES (Contratos x Ejecutar)	
FUNCIONAMIENTO	0.0
DE INVERSIÓN	0.0
SEGURO EDUCATIVO	0.0
TOTAL COMPROMISOS CONTINGENTES	0.0
TOTAL DE COMPROMISOS EXCLUYENDO CONTINGENTES	3,772.7
DIFERENCIA PRESUPUESTARIA ENTRE INGRESOS Y EGRESOS	10.4

**CUADRO Núm. 4-12 EJECUCIÓN PRESUPUESTARIA DE GASTOS POR INSTITUCIÓN DEL GOBIERNO CENTRAL
AL 31 DE DICIEMBRE DE 2006
(En millones de Balboas)**

DETALLE	PRESUPUESTO (1)	CRÉDITOS ADICIONALES (2)	PRESUPUESTO MODIFICADO			DIFERENCIA (8) = (4)-(5)	EJECUCIÓN PORCENTUAL DE LO ASIGNADO (7) = (5)/(4)*100
			MODIFICADO (3)	ASIGNADO (4)	EJECUTADO (5)		
GASTOS DE FUNCIONAMIENTO	3,297.4	255.1	3,552.5	3,552.5	2,995.5	557.1	84.3
ASAMBLEA	45.7	7.4	53.1	53.1	50.7	2.4	95.5
CONTRALORÍA	37.6	3.7	41.3	41.3	38.1	3.2	92.2
PRESIDENCIA	51.1	8.8	59.9	59.9	51.9	8.1	86.5
GOBIERNO Y JUSTICIA	227.9	5.6	233.5	233.5	224.8	8.7	96.3
RELACIONES EXTERIORES	35.2	0.2	35.4	35.4	33.5	1.9	94.6
EDUCACIÓN	569.0	30.4	599.4	599.4	594.5	4.9	99.2
COMERCIO E INDUSTRIAS	29.3	9.0	38.4	38.4	33.1	5.3	86.2
OBRA PÚBLICAS	23.8	13.3	37.1	37.1	36.0	1.1	97.0
DESARROLLO AGROPECUARIO	36.6	4.4	41.0	41.0	39.3	1.7	95.8
SALUD	378.3	103.0	481.3	481.3	473.2	8.1	98.3
TRABAJO Y DESARROLLO LABORAL	7.9	0.0	7.9	7.9	7.2	0.7	91.1
VIVIENDA	12.6	0.1	12.7	12.7	12.1	0.5	95.9
ECONOMÍA Y FINANZAS	55.8	156.0	211.8	211.8	138.8	73.0	65.5
DESARROLLO SOCIAL	17.0	0.2	17.3	17.3	16.8	0.5	97.2
ÓRGANO JUDICIAL	41.7	0.7	42.4	42.4	40.5	1.9	95.5
MINISTERIO PÚBLICO	46.6	1.5	48.1	48.1	45.6	2.5	94.8
TRIBUNAL ELECTORAL	22.5	10.1	32.6	32.6	32.2	0.4	98.9
OTROS GASTOS DE LA ADMÓN.	11.9	0.0	11.9	11.9	11.3	0.6	95.0
DEUDA DEL SECTOR PÚBLICO	1,646.8	-99.3	1,547.5	1,547.5	1,115.8	431.6	72.1
GASTOS DE INVERSIÓN	633.0	212.9	846.0	846.0	731.2	114.8	86.4
ASAMBLEA	0.6	0.1	0.6	0.6	0.4	0.2	61.3
CONTRALORÍA	3.3	0.0	3.4	3.4	2.9	0.5	85.0
PRESIDENCIA	89.1	28.9	118.1	118.1	103.2	14.9	87.4
GOBIERNO Y JUSTICIA	9.6	2.2	11.8	11.8	8.3	3.5	70.5
RELACIONES EXTERIORES	0.9	0.2	1.1	1.1	1.0	0.0	98.0
EDUCACIÓN	98.6	15.0	113.6	113.6	106.0	7.6	93.3
COMERCIO E INDUSTRIAS	9.7	1.3	11.0	11.0	8.9	2.1	81.1
OBRA PÚBLICAS	210.8	0.4	211.1	211.1	173.1	38.0	82.0
DESARROLLO AGROPECUARIO	42.1	34.8	77.0	77.0	66.0	10.9	85.8
SALUD	59.9	15.6	75.5	75.5	72.3	3.3	95.7
TRABAJO Y DESARROLLO LABORAL	11.7	24.4	36.2	36.2	32.1	4.0	88.8
VIVIENDA	12.8	6.4	19.2	19.2	17.3	2.0	89.8
ECONOMÍA Y FINANZAS	70.8	78.8	149.6	149.6	127.2	22.3	85.1
DESARROLLO SOCIAL	6.7	1.9	8.7	8.7	6.9	1.7	80.0
ÓRGANO JUDICIAL	4.3	0.9	5.1	5.1	2.6	2.5	50.5
MINISTERIO PÚBLICO	1.9	2.0	3.9	3.9	2.8	1.1	72.3
TRIBUNAL ELECTORAL	-	-	-	-	-
GASTOS DE SEG. EDUCATIVO	39.6	7.8	47.5	47.5	46.1	1.4	97.1
EDUCACIÓN	34.2	8.4	42.6	42.6	41.6	1.0	97.7
TRABAJO Y BIEN. SOCIAL	5.4	-0.6	4.8	4.8	4.4	0.4	91.9
TOTAL GASTOS	3,970.1	475.8	4,445.9	4,445.9	3,772.7	673.3	84.9

(-) Sin valor
(..) No aplica

**CUADRO Núm. 4-13 INFORME COMPARATIVO DE GASTOS DEL GOBIERNO CENTRAL, POR INSTITUCIÓN
AL 31 DE DICIEMBRE DE 2005 Y 2006
(En millones de Balboas)**

DETALLE	EJECUTADO 1/		DIFERENCIA	
	2005	2006	ABSOLUTA	PORCENTUAL
	(1)	(2)	(3) = (2)-(1)	(4) = (3)/(1)*100
GASTOS DE FUNCIONAMIENTO	2,983.7	2,995.5	11.7	0.4
ASAMBLEA	45.2	50.7	5.5	12.1
CONTRALORÍA	34.1	38.1	4.0	11.7
PRESIDENCIA	41.3	51.9	10.6	25.6
GOBIERNO Y JUSTICIA	210.4	224.8	14.4	6.8
RELACIONES EXTERIORES	30.8	33.5	2.7	8.7
EDUCACIÓN	533.3	594.5	61.2	11.5
COMERCIO E INDUSTRIAS	37.1	33.1	(4.0)	(10.8)
OBRAS PÚBLICAS	22.5	36.0	13.5	60.3
DESARROLLO AGROPECUARIO	33.8	39.3	5.5	16.4
SALUD	358.7	473.2	114.5	31.9
TRABAJO Y DESARROLLO LABORAL	8.7	7.2	(1.5)	(17.5)
VIVIENDA	11.2	12.1	1.0	8.7
ECONOMÍA Y FINANZAS	154.5	138.8	(15.7)	(10.2)
DESARROLLO SOCIAL	15.5	16.8	1.3	8.2
ÓRGANO JUDICIAL	36.6	40.5	3.9	10.7
MINISTERIO PÚBLICO	42.2	45.6	3.3	7.9
TRIBUNAL ELECTORAL	23.2	32.2	9.0	38.8
OTROS GASTOS DE LA ADMÓN	11.1	11.3	0.2	1.5
DEUDA DEL SECTOR PÚBLICO	1,333.4	1,115.8	(217.6)	(16.3)
GASTOS DE INVERSIÓN	388.0	731.2	343.2	88.4
ASAMBLEA	0.5	0.4	(0.1)	(16.5)
CONTRALORÍA	3.0	2.9	(0.1)	(4.3)
PRESIDENCIA	32.7	103.2	70.5	216.0
GOBIERNO Y JUSTICIA	9.3	8.3	(1.0)	(10.8)
RELACIONES EXTERIORES	1.1	1.0	(0.1)	(7.3)
EDUCACIÓN	60.4	106.0	45.6	75.5
COMERCIO E INDUSTRIAS	8.8	8.9	0.2	2.0
OBRAS PÚBLICAS	102.1	173.1	71.0	69.5
DESARROLLO AGROPECUARIO	36.8	66.0	29.3	79.6
SALUD	75.2	72.3	(2.9)	(3.9)
TRABAJO Y DESARROLLO LABORAL	2.4	32.1	29.8	1263.4
VIVIENDA	11.2	17.3	6.1	54.6
ECONOMÍA Y FINANZAS	37.3	127.2	90.0	241.5
DESARROLLO SOCIAL	2.1	6.9	4.8	224.5
ÓRGANO JUDICIAL	1.3	2.6	1.3	103.2
MINISTERIO PÚBLICO	4.0	2.8	(1.1)	(28.1)
TRIBUNAL ELECTORAL	0.0	-
GASTOS DE SEG. EDUCATIVO	36.5	46.1	9.6	26.3
EDUCACIÓN	31.6	41.6	10.1	31.8
TRABAJO Y BIENESTAR SOCIAL	4.9	4.4	(0.5)	(9.5)
TOTAL GASTOS	3,408.2	3,772.7	364.5	10.7

NOTA: Las columnas del ejecutado incluye el saldo de los contratos por ejecutar.

(-) Sin valor
(..) No aplica

CUADRO Núm. 4-14 PARTICIPACIÓN EN UTILIDADES Y APORTES DE EMPRESAS
AL 31 DE DICIEMBRE DE 2006
 (En millones de Balboas)

DETALLE	PRESUPUESTO LEY (1)	CRÉDITOS (2)	PRESUPUESTO			DIFERENCIA ABSOLUTA (6) = (4)-(5)	EJECUCIÓN PORCENTUAL	
			MODIFICADO (3) = (1) + (2)	ASIGNADO (4)	EJECUTADO (5)		DEL MODIFICADO (7) = (5)/(3)	DE LO ASIGNADO (8) = (5)/(4)
TOTAL DE UTILIDADES Y APORTES	554.1	146.2	700.3	700.3	760.0	(59.7)	108.5	108.5
UTILIDADES	316.5	138.2	454.7	454.7	495.2	(40.4)	108.9	108.9
Dividendos Cable & Wireless	40.0	59.7	99.7	99.7	87.2	12.5	87.5	0.0
Dividendos del Canal	239.3	67.5	306.8	306.8	334.2	(27.4)	108.9	108.9
Dividendos AITSA	4.2	-	4.2	4.2	4.2	-	100.0	0.0
Dividendos COFINA PTP	-	-	-	-	1.8	0.0
Dividendos Empresas Electricas	33.0	11.0	44.0	44.0	67.7	(23.7)	154.0	154.0
APORTES AL FISCO	237.6	8.0	245.6	245.6	264.8	(19.3)	107.8	107.8
Lotería Nacional de Beneficiencia	64.9	-	64.9	64.9	61.0	3.9	94.0	94.0
Registro Público	15.7	7.0	22.7	22.7	22.7	-	100.0	100.0
Autoridad del Tránsito	7.3	0.0	7.3	7.3	7.3	-	100.0	100.0
Autoridad Marítima de Panamá	48.1	0.0	48.1	48.1	53.1	(5.0)	110.4	110.4
I.P.A.T.	2.0	0.0	2.0	2.0	2.0	-	100.0	100.0
Zona Libre de Colón	29.5	1.0 (a)	30.5	30.5	30.5	-	100.0	100.0
Banco Nacional de Panamá	70.0	0.0	70.0	70.0	88.2	(18.2)	126.0	0.0

(a) Incluye modificación al presupuesto por traslado interinstitucional pendiente de registro
 (-) Sin valor
 (..) No aplica

**CUADRO Núm.4-15 EJECUCION PRESUPUESTARIA DEL SECTOR DESCENTRALIZADO
AL 31 DE DICIEMBRE DE 2006
(En millones de Balboas)**

DETALLE	PRESUPUESTO LEY (1)	MODIFICACIONES (2)	PRESUPUESTO MODIFICADO (3)	INGRESOS			EGRESOS			DIFERENCIA (-) EGRESOS (10) = (5)-(8)
				ASIGNADO (4)	EJECUTADO (5)	PORCENTUAL (6) = (5)/(4) * 100	ASIGNADO (7)	COMPROMISOS (8)	PORCENTUAL (9) = (8)/(7) * 100	
TOTAL INSTITUCIONES DESCENTRALIZADAS	1,840.2	157.9	1,998.2	1,998.2	1,971.1	98.6	1,998.2	1,745.1	87.3	226.0
Autoridad de la Micro, Pequeña y Mediana Emp.	6.8	(1.0)	5.8	5.8	3.9	67.6	5.8	3.0	50.8	1.0
Autoridad de Tránsito y Transp. Terrestre	17.7	0.5	18.2	18.2	16.3	89.4	18.2	15.5	84.8	0.8
Autoridad Nacional de los Servicios Públicos	10.0	-	10.0	10.0	9.9	98.3	10.0	6.3	62.8	3.6
Autoridad Nacional del Ambiente	23.3	3.4	26.7	26.7	25.0	93.7	26.7	22.7	85.0	2.3
Caja de Seguro Social	1,422.1	72.5	1,494.7	1,494.7	1,494.3	100.0	1,494.7	1,312.6	87.8	181.7
Instituto Conmemorativo Gorgas	3.8	1.3	5.1	5.1	3.8	74.8	5.1	3.2	63.5	0.6
Autoridad de Protección al Consumidor	3.9	1.5	5.4	5.4	5.2	95.5	5.4	4.8	88.6	0.4
Cons. de Admón. del SIACAP	0.4	0.0	0.4	0.4	0.4	100.0	0.4	0.3	78.1	0.1
Defensoría del Pueblo	2.4	0.1	2.6	2.6	2.5	99.5	2.6	2.3	90.9	0.2
IFARHU	60.1	4.4	64.4	64.4	66.9	103.9	64.4	58.8	91.3	8.1
AUPSA	-	0.7	0.7	0.7	0.4	62.4	0.7	0.3	39.4	0.2
IDIAP	7.1	0.2	7.3	7.3	7.2	98.2	7.3	6.6	90.7	0.6
INAC	9.0	0.5	9.5	9.5	9.4	99.2	9.5	7.9	83.1	1.5
SERTV	-	5.8	5.8	5.8	5.8	98.5	5.8	5.0	84.9	0.8
SENACYT	-	3.5	3.5	3.5	3.3	95.2	3.5	3.0	87.0	0.3
INDE	9.4	3.0	12.4	12.4	9.9	80.3	12.4	8.8	70.8	1.2
INADEH	10.6	38.4	49.0	49.0	38.3	78.2	49.0	37.3	76.0	1.0
IPHE	16.1	0.2	16.3	16.3	16.0	98.1	16.3	14.7	90.5	1.2
IPACCOOP	4.0	-	4.0	4.0	3.7	93.8	4.0	3.5	88.2	0.2
IPAT	20.5	7.5	28.1	28.1	30.0	106.8	28.1	24.2	86.1	5.8
Registro Público de Panamá	25.1	8.3	33.3	33.3	40.1	120.4	33.3	31.4	94.2	8.7
Universidad Autónoma de Chiriquí	16.1	1.7	17.8	17.8	17.3	97.0	17.8	16.9	94.7	0.4
Universidad de Panamá	129.9	0.8	130.8	130.8	116.9	89.4	130.8	115.9	88.6	1.0
Universidad Marítima Internacional de Panamá	-	1.4	1.4	1.4	1.4	100.9	1.4	0.8	58.7	0.6
Universidad Esp. de las Américas	6.4	0.4	6.8	6.8	6.9	101.8	6.8	6.6	96.9	0.3
Universidad Tecnológica	34.9	3.0	37.8	37.8	35.8	94.8	37.8	32.5	86.0	3.3
Zona Franca del Barú	0.3	-	0.3	0.3	0.2	83.1	0.3	0.2	71.4	0.0
TOTAL EMPRESAS PÚBLICAS	531.5	68.4	599.9	599.9	568.2	94.7	599.9	522.2	87.1	45.9
Tocumen, S.A.	75.4	1.3	76.6	76.6	68.0	88.8	76.6	58.8	76.8	9.2
Autoridad Marítima	78.0	16.5	94.5	94.5	98.6	104.4	94.5	91.6	97.0	7.0
Bingos Nacionales	0.8	-	0.8	0.8	0.8	108.1	0.8	0.6	75.9	0.2
Autoridad de Aeronáutica Civil	23.5	0.7	24.2	24.2	21.9	90.6	24.2	20.9	86.5	1.0
IDAAN 1/	100.6	26.9	127.5	127.5	114.8	90.1	127.5	112.3	88.1	2.6
IMA	4.3	-	4.3	4.3	4.0	91.0	4.3	3.6	83.6	0.3
Empresa de Generación Eléctrica, S.A.	-	0.4	0.4	0.4	0.4	100.0	0.4	0.2	35.6	0.3
Empresa de Transmisión Eléctrica, S.A.	66.4	13.4	79.8	79.8	74.9	93.9	79.8	56.2	70.5	18.7
Lotería Nacional	124.8	1.5	126.3	126.3	124.5	98.6	126.3	118.4	93.7	6.1
Zona Libre de Colón	52.2	6.1	58.3	58.3	56.4	96.7	58.3	55.9	95.8	0.5
Agencia del Área Panamá Pacífico	5.6	1.6	7.2	7.2	3.7	51.6	7.2	3.7	51.0	0.0
TOTAL INTERMEDIARIOS FINANCIEROS	991.5	137.5	1,129.1	1,129.1	1,115.6	98.8	1,129.1	1,101.6	97.6	14.0
Superintendencia de Bancos	6.4	0.2	6.6	6.6	6.9	104.3	6.6	6.3	96.4	0.5
BDA	64.5	-	64.5	64.5	63.8	98.8	64.5	52.4	81.1	11.4
BHN	18.9	3.1	22.0	22.0	19.4	88.2	22.0	18.1	82.2	1.3
Banco Nacional de Panamá 2/	612.5	91.1	703.6	703.6	703.6	100.0	703.6	703.6	100.0	-
Caja de Ahorros 2/	284.6	32.9	317.5	317.5	317.5	100.0	317.5	317.5	100.0	-
Comisión Nacional de Valores	1.6	-	1.6	1.6	2.0	119.1	1.6	1.2	74.5	0.7
ISA	3.0	10.3	13.3	13.3	2.6	19.5	13.3	2.6	19.6	0.0
TOTAL SECTOR DESCENTRALIZADO	3,363.3	363.8	3,727.1	3,727.1	3,654.9	98.1	3,727.1	3,369.0	90.4	285.9

1/ Se ajustan los ingresos debido a montos por compensación de vigencias expiradas no aprobados por la Dirección de Presupuesto de la Nación - Ministerio de Economía y Finanzas.

2/ Se ajustan los ingresos al nivel de los gastos para no mostrar un superávit inexistente en el Sector Público, producto de las operaciones crediticias de estas entidades. Igualmente se ajusta el presupuesto modificado y asignado a nivel del ejecutado, por coordinación con la DIPRENA.

(-) Sin valor

EJECUCIÓN PRESUPUESTARIA DE LOS MUNICIPIOS Y OTROS PROGRAMAS

- **Finanzas Municipales**

El presupuesto modificado de los municipios de la República para la vigencia fiscal 2006, ascendió a B/.138.9 millones; reportaron ingresos por B/.111.1 millones que representa el 80.0% de ejecución del presupuesto de ingresos y egresos por B/.101.7 millones, que representan el 73.2% del presupuesto de gastos, para una diferencia entre ingresos y egresos de B/.9.4 millones.

El Gobierno Central subsidia a 52 municipios de la República para cubrir gastos de funcionamiento. Al 31 de diciembre del 2006, los municipios recibieron la suma de B/.2.9 millones en dicho concepto.

Cabe destacar, que 10 municipios concentran el 86.8% del total del presupuesto, tal como se aprecia en el siguiente cuadro:

**CUADRO Núm. 4-16 PRESUPUESTOS MUNICIPALES DE MAYOR CUANTÍA
AL 31 DE DICIEMBRE DE 2006
(En millones de Balboas)**

MUNICIPIO	PRESUPUESTO MODIFICADO	PORCENTAJE DEL TOTAL (%)
PANAM	90.0	64.8
SAN MIGUELITO	8.8	6.3
COLÓN	8.5	6.1
LA	3.3	2.4
DAVID	3.0	2.2
ARRAIJÁ	2.2	1.6
SANTIAG	1.4	1.0
CHANGUINOLA	1.3	0.9
BOCAS DEL TORO	1.0	0.7
BAR	1.0	0.7
TOTA	120.	86.

Los Consejos Provinciales, subsidiados por el Gobierno Central en su funcionamiento, presentaron un presupuesto por un total de B/.3.6 millones para el año 2006 y su ejecución fue de B/.3.4 millones, equivalente al 94.5%. El saldo al 31 de diciembre fue de B/.198,703.

- **Programa de Obras Comunitarias**

Con el objetivo de incorporar a las comunidades al desarrollo nacional, mediante la integración de esfuerzos comunitarios y gubernamentales, el Gobierno Nacional ha mantenido los programas especiales de inversión conocido como Obras Comunitarias.

El presupuesto de Obras Comunitarias para el 2006 fue de B/.9.3 millones para 2,000 proyectos, en 592 corregimientos del país. Al finalizar el año 2006, este programa social adquirió compromisos por un total de B/.7.1 millones.

- **Programa de Inversión Local**

Con la intención de integrar a los Gobiernos de los Municipios en el proceso productivo y desarrollo del país, el Gobierno Nacional destinó para el año 2006, fondos por B/.4.7 millones para el Programa de Inversión Local, los cuales se encuentran bajo la administración y gestión de los Consejos Provinciales y Comarcales, alcanzando para ese año una ejecución financiera por el orden de 69% del total presupuestado.

- **Fondo de Inversión Social 2006**

El Fondo de Inversión Social (FIS), tiene como objetivo contribuir en la disminución de los niveles de pobreza y pobreza extrema en busca de mejorar la calidad de vida en las áreas marginadas mediante la ejecución de programas y proyectos de infraestructura y asistencia social que promueva las condiciones para que las comunidades cuenten con los elementos para su auto desarrollo.

Dentro de los objetivos del Fondo de Inversión Social está coadyuvar en la coordinación y unificación de las políticas sociales del Estado para hacer más efectiva la acción y el desarrollo de todos los programas que beneficien los sectores marginados, actuando conjuntamente con todos los sectores de la sociedad.

En este sentido, para la vigencia 2006, el FIS contó con un presupuesto modificado de B/.87.2 millones de los cuales se ejecutaron B/.79.1 millones que representan el 90.7% de ejecución efectiva.

**CUADRO Núm. 4-17 EJECUCIÓN PRESUPUESTARIA MUNICIPAL
AL 31 DE DICIEMBRE DE 2006
(En Balboas)**

MUNICIPIO	PRESUPUESTO ANUAL (1)	PRESUPUESTO MODIFICADO (2)	INGRESOS			EGRESOS			DIFERENCIA 9=(3)-(6)
			EJECUTADO (3)	SALDO (4)=(2)-(3)	% DE EJECUCIÓN (5)=(3)/(2)	EJECUTADO (6)	SALDO (7)=(2)-(6)	% DE EJECUCIÓN (8)=(6)/(2)	
BOCAS DEL TORO	3,177,944	3,177,944	2,512,394	665,550	79.1	2,303,124	874,820	72.5	209,270
BOCAS DEL TORO	1,033,060	1,033,060	558,174	474,886	54.0	578,381	454,679	56.0	(20,207)
CHANGUINOLA	1,315,566	1,315,566	1,166,790	148,776	88.7	1,026,916	288,650	78.1	139,874
CHIRIQUÍ GRANDE	475,880	475,880	454,833	21,047	95.6	387,901	87,979	81.5	66,932
KANQUINTÚ	245,119	245,119	240,966	4,153	98.3	214,812	30,307	87.6	26,155
KUSAPIN	108,319	108,319	91,631	16,688	84.6	95,115	13,204	87.8	(3,484)
COCLÉ	2,861,976	3,132,085	2,832,028	300,057	90.4	2,717,077	415,008	86.7	114,951
AGUADULCE	813,500	813,500	771,551	41,949	94.8	776,858	36,642	95.5	(5,307)
ANTÓN	715,060	951,940	772,338	179,602	81.1	720,565	231,375	75.7	51,773
LA PINTADA	139,200	139,200	143,678	(4,478)	103.2	137,565	1,635	98.8	6,113
NATÁ	316,220	316,220	259,280	56,940	82.0	264,201	52,019	83.5	(4,921)
OLÁ	84,806	84,806	75,611	9,195	89.2	70,967	13,839	83.7	4,644
PENONOMÉ	793,190	826,419	809,570	16,849	98.0	746,921	79,498	90.4	62,649
COLÓN	12,269,779	9,437,650	8,787,099	650,551	93.1	8,603,966	833,684	91.2	183,133
COLÓN	11,295,580	8,463,451	7,819,100	644,351	92.4	7,745,128	718,323	91.5	73,972
CHAGRES	180,605	180,605	172,390	8,215	95.5	157,898	22,707	87.4	14,492
DONOSO	165,880	165,880	142,727	23,153	86.0	165,098	782	99.5	(22,371)
PORTOBELO	401,260	401,260	426,428	(25,168)	106.3	351,900	49,360	87.7	74,528
SANTA ISABEL	226,454	226,454	226,454	0	100.0	183,942	42,512	81.2	42,512
CHIRIQUÍ	8,450,918	9,266,786	9,763,579	(496,793)	105.4	8,945,972	320,815	96.5	817,607
ALANJE	448,273	520,773	542,322	(21,549)	104.1	495,828	24,945	95.2	46,495
BARÚ	813,359	1,029,943	1,093,406	(63,463)	106.2	969,182	60,761	94.1	124,224
BESIKO	106,534	107,715	111,450	(3,735)	103.5	100,881	6,834	93.7	10,569
BOQUERÓN	576,358	664,212	671,063	(6,851)	101.0	625,505	38,708	94.2	45,559
BOQUETE	756,531	834,755	885,371	(50,616)	106.1	811,649	23,106	97.2	73,723
BUGABA	836,203	852,203	874,798	(22,595)	102.7	787,125	65,078	92.4	87,673
DAVID	2,850,000	3,033,555	3,407,361	(373,806)	112.3	3,030,558	2,997	99.9	376,803
DOLEGA	625,685	682,495	710,205	(27,710)	104.1	669,761	12,734	98.1	40,444
GUALACA	361,678	441,678	318,377	123,301	72.1	447,266	-5,588	101.3	(128,889)
MIRONO	110,692	110,692	116,112	(5,420)	104.9	101,793	8,899	92.0	14,320
MUNA	150,960	150,960	151,304	(344)	100.2	133,677	17,283	88.6	17,626
NOÑE DUMA	83,949	83,949	86,267	(2,318)	102.8	77,751	6,198	92.6	8,516
REMEDIOS	93,425	93,425	101,808	(8,383)	109.0	83,536	9,889	89.4	18,272
RENACIMIENTO	216,620	234,780	255,282	(20,502)	108.7	219,428	15,352	93.5	35,854
SAN FÉLIX	134,634	134,634	157,416	(22,782)	116.9	127,454	7,180	94.7	29,962
SAN LORENZO	134,638	139,638	138,884	754	99.5	130,346	9,292	93.3	8,538
TOLÉ	151,379	151,379	142,153	9,226	93.9	134,234	17,145	88.7	7,919
DARIÉN	683,378	683,378	656,453	26,925	96.1	604,948	78,430	88.5	51,505
CHEPIGANA	356,127	356,127	351,884	4,243	98.8	315,790	40,337	88.7	36,094
PINOIANA	198,026	198,026	176,266	21,760	89.0	172,970	25,056	87.3	3,296
CÉMACO	66,432	66,432	75,328	(8,896)	113.4	63,213	3,219	95.2	12,115
SAMBÚ	62,793	62,793	52,975	9,818	84.4	52,975	9,818	84.4	0

**CUADRO Núm. 4-17 EJECUCIÓN PRESUPUESTARIA MUNICIPAL
AL 31 DE DICIEMBRE DE 2006
(En Balboas)**

MUNICIPIO	PRESUPUESTO ANUAL (1)	PRESUPUESTO MODIFICADO (2)	INGRESOS			EGRESOS			DIFERENCIA 9=(3)-(6)
			EJECUTADO (3)	SALDO (4)=(2)-(3)	% DE EJECUCIÓN (5)=(3)/(2)	EJECUTADO (6)	SALDO (7)=(2)-(6)	% DE EJECUCIÓN (8)=(6)/(2)	
HERRERA	2,207,158	2,235,158	2,038,422	196,736	91.2	1,973,451	261,707	88.3	64,971
CHITRÉ	1,399,437	1,399,437	1,247,836	151,601	89.2	1,222,848	176,589	87.4	24,988
LAS MINAS	90,172	90,172	78,602	11,570	87.2	75,659	14,513	83.9	2,943
LOS POZOS	101,373	101,373	94,990	6,383	93.7	91,919	9,454	90.7	3,071
OCÚ	170,422	198,422	201,509	(3,087)	101.6	193,327	5,095	97.4	8,182
PARITA	134,395	134,395	121,471	12,924	90.4	120,623	13,772	89.8	848
PESÉ	155,538	155,538	163,035	(7,497)	104.8	138,867	16,671	89.3	24,168
SANTA MARÍA	155,821	155,821	130,979	24,842	84.1	130,208	25,613	83.6	771
LOS SANTOS	2,076,093	2,076,093	1,985,804	90,289	95.7	1,904,777	171,316	92	81,027
GUARARÉ	223,365	223,365	224,015	(650)	100.3	218,714	4,651	97.9	5,301
LAS TABLAS	680,232	680,232	627,951	52,281	92.3	617,415	62,817	90.8	10,536
LOS SANTOS	522,306	522,306	549,674	(27,368)	105.2	506,216	16,090	96.9	43,458
MACARACAS	207,000	207,000	173,081	33,919	83.6	171,850	35,150	83.0	1,231
PEDASÍ	139,502	139,502	124,647	14,855	89.4	122,424	17,078	87.8	2,223
POCRÍ	106,028	106,028	93,581	12,447	88.26	92,546	13,482	87.3	1,035
TONOSÍ	197,660	197,660	192,855	4,805	97.6	175,612	22,048	88.8	17,243
PANAMÁ	79,210,456	105,759,937	79,327,640	26,432,297	75.0	71,722,120	34,037,817	67.8	7,605,520
ARRAJIÁN	2,160,000	2,160,000	2,084,827	75,173	97	1,970,495	189,505	91.2	114,332
BALBOA	137,554	137,554	105,699	31,855	76.8	105,699	31,855	76.8	0
CAPIRA	626,850	716,850	857,319	(140)	119.6	701,218	16	97.8	156
CHAME	528,000	744,056	1,012,140	(1,011,396)	136,030.1	725,857	18	97.6	1,011,414
CHEPO	775,762	775,762	776,922	(1,160)	100.1	746,088	29,674	96.2	30,834
CHIMÁN	61,265	76,965	73,077	3,888	94.9	70,678	6,287	91.8	2,399
LA CHORRERA	3,213,740	3,281,400	3,452,425	(171,025)	105.2	3,216,340	65,060	98.0	236,085
PANAMÁ	63,534,000	89,962,815	65,663,842	24,298,973	73.0	57,631,074	32,331,741	64.1	8,032,768
SAN CARLOS	411,022	448,022	611,225	(163,203)	136.4	422,817	25,205	94.4	188,408
SAN MIGUELITO	8,815,953	8,815,953	5,463,470	3,352,483	62.0	7,471,304	1,344,649	84.7	(2,007,834)
TABOGA	100,005	100,005	83,156	16,849	83.2	86,198	13,807	86.2	(3,042)
VERAGUAS	3,099,550	3,158,858	3,217,532	(58,674)	101.9	2,917,644	241,214	92.4	299,888
ATALAYA	212,579	225,587	259,375	(33,788)	115.0	210,193	15,394	93.2	49,181
CALOBRE	142,007	153,307	128,387	24,921	83.7	115,675	37,632	75.5	12,711
CAÑAZAS	83,968	83,968	95,008	(11,040)	113.1	77,763	6,205	92.6	17,245
LA MESA	120,310	120,310	116,941	3,369	97.2	114,698	5,612	95.3	2,243
LAS PALMAS	119,502	119,502	124,227	(4,725)	104.0	104,277	15,225	87.3	19,950
MONTIJO	130,980	140,980	154,305	(13,325)	109.5	131,797	9,183	93.5	22,508
RÍO DE JESUS	142,730	142,730	175,866	(33,136)	123.2	159,985	(17,255)	112.1	15,881
SAN FRANCISCO	93,344	94,344	90,238	4,106	95.6	83,194	11,150	88.2	7,044
SANTA FÉ	106,657	106,657	102,144	4,513	95.8	95,089	11,568	89.2	7,056
SANTIAGO	1,358,970	1,358,970	1,357,158	1,812	99.9	1,291,136	67,834	95.0	66,023
SONÁ	294,520	294,520	284,372	10,148	96.6	242,020	52,500	82.2	42,353
ÑURUM	112,563	112,563	108,185	4,378	96.1	105,100	7,463	93.4	3,085
MARIATO	181,420	205,420	221,326	(15,906)	107.7	186,717	18,703	90.9	34,608
T O T A L	114,037,252	138,927,889	111,120,951	27,806,938	80.0	101,693,079	37,234,811	73.2	9,427,872

**CUADRO Núm. 4-18 SUBSIDIOS DEL GOBIERNO CENTRAL
A MUNICIPIOS DE LA REPÚBLICA
AL 31 DE DICIEMBRE DE 2006
(En Balboas)**

MUNICIPIO	SUBSIDIO
TOTAL	2,935,561
BOCAS DEL TORO	53,000
KANKINTUN	96,000
KUSAPIN	89,500
LA PINTADA	37,600
OLÁ	56,700
CHAGRES	51,500
DONOSO	51,500
SANTA ISABEL	51,993
BOQUERÓN	50,000
BOQUETE	50,000
ALANJE	55,600
DOLEGA	53,000
GUALACA	134,396
REMEDIOS	32,600
RENACIMIENTO	31,500
SAN FÉLIX	45,000
SAN LORENZO	39,900
TOLÉ	42,935
BESIKO	95,100
MIRONO	96,500
MUNA	123,800
NOLE DUIMA	76,000
CÉMACO	45,300
CHEPIGANA	39,500
PINOIANA	51,400
SAMBÚ	45,700
LAS MINAS	53,800
LOS POZOS	54,400
OCÚ	20,900
PARITA	18,204
PESÉ	22,947
SANTA MARÍA	19,051
GUARARÉ	56,000
MACARACAS	54,100
PEDASÍ	44,900
POCRÍ	44,600
TONOSÍ	54,700
BALBOA	25,951
CHIMAN	40,500
SAN CARLOS	24,200
TABOGA	100,055
ATALAYA	24,200
CALOBRE	60,188
CAÑAZAS	49,293
LA MESA	49,500
LAS PALMAS	60,158
MONTIJO	78,146
NURUM	102,123
RÍO DE JESÚS	98,621
SAN FRANCISCO	44,100
MARIATO	78,000
SANTA FÉ	60,900

**CUADRO Núm. 4-19 EJECUCIÓN PRESUPUESTARIA DE LOS CONSEJOS PROVINCIALES
AL 31 DE DICIEMBRE DE 2006
(En Balboas)**

PROVINCIA / COMARCA	PRESUPUESTO	EJECUTADO	SALDO
TOTAL	3,629,993	3,431,290	198,703
BOCAS DEL TORO	96,736	60,085	36,651
COCLÉ	172,350	141,353	30,997
COLÓN	145,504	137,635	7,869
COMARCA NGOBE BUGLÉ	185,255	142,079	43,176
COMARCA EMBERÁ WOONAN	93,814	79,287	14,527
CHIRIQUÍ	310,018	270,886	39,132
DARIÉN	140,347	137,572	2,775
HERRERA	130,001	123,330	6,671
LOS SANTOS	155,629	155,615	14
PANAMÁ	2,013,638	2,007,182	6,456
VERAGUAS	186,701	176,266	10,435

**CUADRO NÚM. 4-20 EJECUCIÓN DEL PROGRAMA DE OBRAS COMUNITARIAS
AL 31 DE DICIEMBRE DE 2006
(En Balboas)**

MUNICIPIO	CANTIDAD		PRESUPUESTO 1	COMPROMETIDO 2	SALDO 3=(1-2)	PAGADO 4	POR PAGAR 5=(2-4)	PROYECTOS TERMINADOS 6	EJECUCIÓN FINANCIERA % 7=(2)/(1)
	CORREGIMIENTOS	PROYECTOS							
BOCAS DEL TORO	31	90	495,000.0	192,143.2	302,856.8	165,677.7	26,465.5	25	38.8
BOCAS DEL TORO	5	15	75,000.0	31,446.8	43,553.3	23,478.0	7,968.8	1	41.9
CHANGUINOLA	5	21	105,000.0	63,161.7	41,838.3	55,390.1	7,771.6	13	60.2
CHIRIQÚÍ GRANDE	5	14	75,000.0	48,009.0	26,991.0	43,883.9	4,125.1	7	64.0
KANQUINTÚ	9	21	135,000.0	29,435.7	105,564.3	25,835.7	3,600.0	1	21.8
KUSAPÍN	7	19	105,000.0	20,090.0	84,910.0	17,090.0	3,000.0	3	19.1
COCLÉ	42	42	630,000.0	443,446.0	186,554.0	412,186.7	31,259.4	60	70.4
AGUADULCE	5	14	75,000.0	18,858.0	56,142.0	10,657.0	8,201.0	1	25.1
ANTÓN	10	27	150,000.0	99,174.0	50,826.0	91,360.0	7,814.0	16	66.1
LA PINTADA	6	18	90,000.0	85,431.0	4,569.0	84,680.7	750.4	16	94.9
NATÁ	6	18	90,000.0	75,605.0	14,395.0	65,400.0	10,205.0	7	84.0
OLÁ	5	15	75,000.0	44,498.0	30,502.0	44,498.0	-	5	59.3
PENONOMÉ	10	29	150,000.0	119,880.0	30,120.0	115,591.0	4,289.0	15	79.9
COLÓN	40	141	600,000.0	394,625.0	205,375.0	304,551.0	90,074.0	11	65.8
COLÓN	14	48	210,000.0	135,750.0	74,250.0	106,722.0	29,028.0	5	64.6
CHAGRES	7	28	105,000.0	62,000.0	43,000.0	52,114.0	9,886.0	1	59.0
DONOSO	6	23	90,000.0	57,000.0	33,000.0	46,533.0	10,467.0	2	63.3
PORTOBELLO	5	9	75,000.0	59,000.0	16,000.0	39,907.0	19,093.0	1	78.7
SANTA ISABEL	8	33	120,000.0	80,875.0	39,125.0	59,275.0	21,600.0	2	67.4
CHIRIQÚÍ	129	479	1,935,000.0	1,482,217.9	452,782.1	1,273,641.3	208,576.6	256	76.6
ALANJE	9	36	135,000.0	130,124.3	4,875.7	112,335.9	17,788.4	22	96.4
BARÚ	5	16	75,000.0	66,277.6	8,722.5	54,877.6	11,400.0	6	88.4
BESIKO	8	28	120,000.0	76,233.3	43,766.8	56,669.8	19,563.5	16	63.5
BOQUERÓN	8	31	120,000.0	112,840.7	7,159.3	107,814.1	5,026.6	14	94.0
BOQUETE	6	19	90,000.0	70,517.5	19,482.5	57,820.5	12,697.0	9	78.4
BUGABA	13	49	195,000.0	146,263.1	48,736.9	124,836.2	21,426.9	31	75.0
DAVID	10	35	150,000.0	109,728.6	40,271.4	99,663.3	10,065.3	10	73.2
DOLEGA	8	28	120,000.0	100,777.8	19,222.2	68,201.0	32,576.8	13	84.0
GUALACA	5	20	75,000.0	56,081.1	18,918.9	45,844.0	10,237.1	8	74.8
MIRONO	8	25	120,000.0	61,208.2	58,791.8	38,916.8	22,291.4	3	51.0
MUNA	12	39	180,000.0	113,654.3	66,345.7	101,754.3	11,900.0	20	63.1
NOLÉ DUIMA	5	15	75,000.0	39,242.0	35,758.0	39,242.0	-	8	52.3
REMEDIOS	5	22	75,000.0	61,754.6	13,245.4	61,028.1	726.5	10	82.3
RENACIMIENTO	8	34	120,000.0	97,725.9	22,274.1	87,121.4	10,604.5	28	81.4
SAN FELIX	5	18	75,000.0	65,781.7	9,218.3	63,723.7	2,058.0	13	87.7
SAN LORENZO	5	17	75,000.0	51,211.8	23,788.2	46,297.0	4,914.7	7	68.3
TOLÉ	9	47	135,000.0	122,795.6	12,204.4	107,495.6	15,300.0	38	91.0
DARIÉN	30	112	452,114.0	243,495.0	208,619.0	222,551.0	20,944.0	51	53.9
CHEPIGANA	16	59	242,023.0	110,092.0	131,931.0	92,458.0	17,634.0	24	45.5
SAMBÚ	2	8	30,000.0	18,456.0	11,544.0	18,076.0	380.0	3	61.5
CÉMACO	3	12	45,000.0	37,517.0	7,483.0	35,947.0	1,570.0	5	83.4
PINOIANA	9	33	135,091.0	77,430.0	57,661.0	76,070.0	1,360.0	19	57.3

**CUADRO NÚM. 4-20 EJECUCIÓN DEL PROGRAMA DE OBRAS COMUNITARIAS
AL 31 DE DICIEMBRE DE 2006
(En Balboas)**

MUNICIPIO	CANTIDAD		PRESUPUESTO 1	COMPROMETIDO 2	SALDO 3=(1-2)	PAGADO 4	POR PAGAR 5=(2-4)	PROYECTOS TERMINADOS 6	EJECUCIÓN FINANCIERA % 7=(2)/(1)
	CORREGIMIENTOS	PROYECTOS							
HERRERA	48	144	720,000.0	664,912.0	55,088.0	610,063.0	54,849.0	122	92.3
CHITRÉ	5	15	75,000.0	69,355.0	5,645.0	61,115.0	8,240.0	13	92.5
LAS MINAS	7	21	105,000.0	96,663.0	8,337.0	88,533.0	8,130.0	17	92.1
LOS POZOS	9	27	135,000.0	133,985.0	1,015.0	121,744.0	12,241.0	26	99.2
OCÚ	7	21	105,000.0	91,927.0	13,073.0	91,927.0	-	17	87.5
PARITA	7	21	105,000.0	95,882.0	9,118.0	88,151.0	7,731.0	18	91.3
PESÉ	8	24	120,000.0	108,955.0	11,045.0	101,906.0	7,049.0	20	90.8
SANTA MARÍA	5	15	75,000.0	68,145.0	6,855.0	56,687.0	11,458.0	11	90.9
LOS SANTOS	80	289	1,200,000.0	808,495.3	391,504.7	713,055.7	95,439.6	144	67.4
GUARARÉ	10	40	150,000.0	118,031.5	31,968.5	118,031.5	-	22	78.7
LAS TABLAS	24	69	360,000.0	272,908.6	87,091.4	235,366.0	37,542.6	41	75.8
LOS SANTOS	14	56	210,000.0	108,639.4	101,360.6	57,598.2	51,041.2	26	51.7
MACARACAS	11	40	165,000.0	81,103.7	83,896.3	77,442.5	3,661.2	12	49.2
PEDASÍ	5	20	75,000.0	55,357.3	19,642.7	52,162.7	3,194.6	10	73.8
POCRÍ	5	20	75,000.0	59,720.5	15,279.5	59,720.5	-	10	79.6
TONOSÍ	11	44	165,000.0	112,734.4	52,265.6	112,734.4	-	23	68.3
PANAMÁ	111	308	1,665,000.0	1,273,621.0	391,378.0	1,148,900.0	124,721.0	209	76.5
ARRAIJÁN	8	23	120,000.0	110,475.0	9,525.0	100,966.0	9,509.0	16	92.1
BALBOA	6	6	90,000.0	86,239.0	3,760.0	76,502.0	9,737.0	6	95.8
CAPIRA	13	36	195,000.0	170,627.0	24,373.0	140,111.0	30,516.0	26	87.5
CHAME	11	30	165,000.0	136,499.0	28,501.0	134,069.0	2,430.0	19	82.7
CHEPO	8	22	120,000.0	70,585.0	49,415.0	61,438.0	9,147.0	8	58.8
CHIMÁN	5	15	75,000.0	74,792.0	208.0	74,792.0	-	15	99.7
LA CHORRERA	18	39	270,000.0	213,302.0	56,698.0	213,302.0	-	28	79.0
PANAMÁ	21	62	315,000.0	127,819.0	187,181.0	88,337.0	39,482.0	25	40.6
SAN CARLOS	9	32	135,000.0	134,611.0	389.0	134,611.0	-	32	99.7
SAN MIGUELITO	9	35	135,000.0	105,472.0	29,528.0	105,472.0	-	26	78.1
TABOGA	3	8	45,000.0	43,200.0	1,800.0	19,300.0	23,900.0	8	96.0
VERAGUAS	104	312	1,560,000.0	1,560,000.0	-	212,012.4	1,347,987.7	278,500	100.0
ATALAYA	5	15	75,000.0	75,000.0	-	3,741.2	71,258.8	0	100.0
CALOBRE	12	36	180,000.0	180,000.0	-	44,064.1	135,935.9	23,500	100.0
CAÑAZAS	7	21	105,000.0	105,000.0	-	36,457.1	68,542.9	28,500	100.0
LA MESA	6	18	90,000.0	90,000.0	-	5,256.0	84,744.0	0	100.0
LAS PALMAS	12	36	180,000.0	180,000.0	-	19,766.8	160,233.2	11,500	100.0
MONTIJO	8	24	120,000.0	120,000.0	-	1,283.6	118,716.4	61,500	100.0
ÑURUM	9	27	135,000.0	135,000.0	-	16,294.2	118,705.8	75,000	100.0
RÍO DE JESÚS	5	15	75,000.0	75,000.0	-	12,340.8	62,659.2	16,000	100.0
SAN FRANCISCO	6	18	90,000.0	90,000.0	-	23,525.7	66,474.4	12,000	100.0
SANTA FÉ	7	21	105,000.0	105,000.0	-	12,589.6	92,410.4	43,500	100.0
SANTIAGO	12	36	180,000.0	180,000.0	-	22,404.7	157,595.3	0	100.0
SONÁ	10	30	150,000.0	150,000.0	-	7,005.3	142,994.8	7,000	100.0
MARIATO	5	15	75,000.0	75,000.0	-	7,283.5	67,716.5	0	100.0
COMARCA DE SAN BLAS	4	4	60,000.0	50,025.0	9,975.0	12,300.0	37,725.0	5	83.4
TOTAL	619	2000	9,317,114.0	7,112,980.4	2,204,132.7	5,074,938.7	2,038,041.7	279,383	725.0

**CUADRO Núm.4.21 PROGRAMA DE INVERSIONES LOCALES
AL 31 DE DICIEMBRE DE 2006
(En Balboas)**

MUNICIPIO	CANTIDAD CORREG.	PROYECTOS PROGRAMADOS	PRESUPUESTO		SALDO	PAGADO	POR PAGAR	PROYECTOS TERMINADOS	% DE EJECUCIÓN
			Aprobado	Comprometido					
BOCAS DEL TORO	17	17	170,000	159,343	10,657	75,854	83,489	11	93.7
BOCAS DEL TORO	5	5	50,000	49,795	205	-	49,795	3	99.6
CHANGUINOLA	7	7	70,000	69,630	370	47,875	21,756	5	99.5
CHIRIQUÍ GRANDE	5	5	50,000	39,917	10,083	27,980	11,938	3	79.8
COCLÉ	42	43	420,000	31,764	388,236	11,121	20,643	-	7.6
AGUADULCE	5	5	50,000	15	49,985	15	-	-	0.0
ANTÓN	10	10	100,000	7,904	92,097	7,904	-	-	7.9
LA PINTADA	6	6	60,000	109	59,891	109	-	-	0.2
NATÁ	6	6	60,000	41	59,959	41	-	-	0.1
OLÁ	5	6	50,000	3,040	46,960	3,040	-	-	6.1
PENONOMÉ	10	10	100,000	20,656	79,344	13	20,643	-	20.7
COLÓN	40	40	400,000	345,349	54,651	59,730	285,619	10	86.3
COLÓN	14	14	140,000	111,538	28,462	33,051	78,487	5	79.7
CHAGRES	7	7	70,000	61,463	8,537	26,679	34,783	4	87.8
DONOSO	6	6	60,000	57,657	2,343	-	57,657	-	96.1
PORTOBELO	5	5	50,000	43,818	6,182	-	43,818	1	87.6
SANTA ISABEL	8	8	80,000	70,874	9,126	-	70,874	-	88.6
CHIRIQUÍ	96	96	960,000	672,538	287,462	93,566	578,972	9	70.1
ALANJE	9	9	90,000	55,843	34,157	67	55,776	-	62.0
BARÚ	5	5	50,000	48,865	1,135	4,514	44,351	-	97.7
BOQUERÓN	8	8	80,000	69,433	10,567	19,636	49,798	2	86.8
BOQUETE	6	6	60,000	58,043	1,957	34	58,009	-	96.7
BUGABA	13	13	130,000	64,261	65,739	4,424	59,837	-	49.4
DAVID	10	10	100,000	87,338	12,662	18	87,320	-	87.3
DOLEGA	8	8	80,000	67,056	12,944	43	67,013	-	83.8
GUALACA	5	5	50,000	24,386	25,614	41	24,345	-	48.8
SAN FÉLIX	5	5	50,000	46,472	3,528	16,885	29,586	2	92.9
SAN LORENZO	5	5	50,000	45,857	4,143	24	45,833	-	91.7
REMEDIOS	5	5	50,000	41,706	8,294	29,977	11,729	3	83.4
RENACIMIENTO	8	8	80,000	35,119	44,881	17,828	17,290	2	43.9
TOLÉ	9	9	90,000	28,158	61,842	76	28,082	-	31.3
DARIÉN	25	25	250,000	141,379	108,621	90,187	51,193	6	56.6
CHEPIGANA	16	16	160,000	85,018	74,982	47,640	37,379	4	53.1
PINOIANA	9	9	90,000	56,361	33,639	42,547	13,814	2	62.6

**CUADRO Núm.4.21 PROGRAMA DE INVERSIONES LOCALES
AL 31 DE DICIEMBRE DE 2006
(En Balboas)**

MUNICIPIO	CANTIDAD CORREG.	PROYECTOS PROGRAMADOS	PRESUPUESTO		SALDO	PAGADO	POR PAGAR	PROYECTOS TERMINADOS	% DE EJECUCIÓN
			Aprobado	Comprometido					
HERRERA	48	48	480,000	409,028	70,972	169,447	187,527	18	85.2
LAS MINAS	7	7	70,000	58,682	11,319	16,891	41,790	1	83.8
PARITA	7	7	70,000	63,259	6,741	9,834	1,370	1	90.4
PESÉ	8	8	80,000	64,914	15,086	18,976	45,938	1	81.1
LOS POZOS	9	9	90,000	77,470	12,530	34,571	42,899	4	86.1
SANTA MARÍA	5	5	50,000	40,612	9,388	32,525	8,088	4	81.2
OCÚ	7	7	70,000	59,982	10,018	32,445	27,536	4	85.7
CHITRÉ	5	5	50,000	44,110	5,890	24,205	19,906	3	88.2
LOS SANTOS	80	80	800,000	375,306	424,694	177,290	198,016	13	46.9
GUARARÉ	10	10	100,000	67,532	32,468	51,291	16,242	2	67.5
LAS TABLAS	24	24	240,000	145,038	94,962	56,456	88,582	7	60.4
LOS SANTOS	14	14	140,000	37,442	102,558	19,055	18,388	1	26.7
MACARACAS	11	11	110,000	75,073	34,927	26,623	48,450	2	68.2
PEDASÍ	5	5	50,000	18,513	31,487	8,702	9,811	1	37.0
POCRÍ	5	5	50,000	31,508	18,492	15,044	16,464	-	63.0
TONOSÍ	11	11	110,000	199	109,801	119	80	-	0.2
PANAMÁ	117	117	1,170,000	1,067,030	102,970	403,713	663,316	49	91.2
ARRAIJÁN	8	8	80,000	77,234	2,766	33,047	44,187	4	96.5
BALBOA	6	6	60,000	59,290	710	29,484	29,806	3	98.8
CAPIRA	13	13	130,000	125,230	4,770	38,904	86,326	4	96.3
CHAME	11	11	110,000	103,360	6,640	47,310	56,050	5	94.0
CHEPO	8	8	80,000	78,236	1,764	9,315	68,921	1	97.8
CHIMÁN	6	6	60,000	47,425	12,575	37,432	9,993	4	79.0
CHORRERA	18	18	180,000	170,913	9,087	57,198	113,715	6	95.0
PANAMÁ	21	21	210,000	164,585	45,415	28,922	135,663	3	78.4
SAN CARLOS	9	9	90,000	83,071	6,929	64,412	18,659	7	92.3
SAN MIGUELITO	9	9	90,000	87,796	2,204	37,802	49,995	8	97.6
TABOGA	3	3	30,000	19,889	10,111	9,889	10,000	3	66.3
COM. EMBERÁ ^{1/}	5	5	50,000	50,000	-	9,999	40,000	1	100.0
COM. KUNA YALA	4	4	40,000	35,641	4,359	15,641	20,000	2	89.1
TOTAL	469	470	4,690,000	3,237,379	1,452,621	1,096,549	2,088,774	118	69.0

^{1/} Los Fondos se manejan en el Consejo de Coordinación de Panamá

NOTA: En la Provincia de Veraguas para este año no se ejecutó proyecto

**CUADRO NÚM.4.22 EJECUCIÓN PRESUPUESTARIA DEL FONDO DE INVERSIÓN SOCIAL
AL 31 DE DICIEMBRE DE 2006
(En Balboas)**

DESCRIPCIÓN	PRESUPUESTO				% EJECUCIÓN 5 = (3)/(2)
	ANUAL (1)	MODIFICADO (2)	EJECUTADO (3)	SALDO 4 = (2)-(3)	
GASTO DE ADMINISTRACIÓN DE PROYECTOS - FIS	5,747,830	6,993,887	6,233,496	760,391	89.1
FUNCIONAMIENTO JAPAC - FIS	2,186,474	2,205,574	2,174,853	30,721	98.6
SUB-TOTAL DE INVERSIONES - FIS	56,062,170	78,026,839	70,704,554	7,322,285	90.6
PROGRAMA DE NUTRICIÓN	2,615,290	2,615,290	2,615,290	-	100.0
ASISTENCIA ALIMENTARIA (COMUNIDAD DE MIRONÓ)	-	499,800	499,800	-	100.0
ASISTENCIA ALIMENTARIA (COMUNIDAD DE SANTA FÉ)	-	735,000	735,000	-	100.0
ASISTENCIA ALIMENTARIA (COMUNIDAD DE NOLE D.)	-	422,184	422,184	-	100.0
FORTALECIMIENTO ALIMENTARIO DE LAS COMUNIDADES	-	143,016	143,016	-	100.0
DESARROLLO RURAL FIDA - (NGOBE BUGLÉ)	3,832,850	3,831,550	1,070,136	2,761,414	27.9
PROGRAMA DE DESARROLLO BID-1226 (0111)	9,717,000	9,717,000	5,597,920	4,119,080	57.6
DESARROLLO PROY. SOLEDUSA-FIS-MEDUCA	-	352,800	352,800	-	100.0
PROY. DESP. PRES. (COLÓN) J.A.P.A.C.	181,000	181,000	181,000	-	100.0
DIDIA	459,050	459,050	459,050	-	100.0
PROINLO (INVERSIONES)	6,210,000	6,210,000	6,210,000	-	100.0
ADMINISTRACIÓN DE PROYECTOS (LOCAL)	236,890	628,625	628,625	-	100.0
MITIGACIÓN DE DESASTRES	500,000	852,323	852,323	-	100.0
AYUDA A COMUNIDADES MARGINADAS	2,000,000	4,147,851	4,147,851	-	100.0
PROMOCIÓN DE LA CULTURA Y EL DEPORTE	700,000	681,238	681,238	-	100.0
FORTALECIMIENTO INSTITUCIONAL	1,000,000	3,062,090	3,062,089	1	100.0
DESARROLLO SOCIAL COMUNITARIO	2,393,500	7,638,876	7,638,876	-	100.0
FORTALECIMIENTO EDUCATIVO	2,800,000	2,138,234	2,138,234	-	100.0
APOYO Y DESARROLLO A LA PRODUCCIÓN	1,000,000	1,040,000	1,040,000	-	100.0
PROYECTOS SOCIALES	13,006,500	16,862,944	16,862,944	-	100.0
CONSEJO CONSULTIVOS VIVIENDAS	4,820,000	3,654,956	3,654,956	-	100.0
ELECTRIFICACIÓN RURAL	3,635,900	10,926,942	10,485,152	441,790	96.0
CONSTRUCCIÓN CASA DE LA MUJER JOVEN	-	168,880	168,880	-	100.0
REHABILITACIÓN CENTRO DE ARTE Y CULTURA	-	103,000	103,000	-	100.0
INFRAESTRUCTURA SOCIAL	954,190	954,190	954,190	-	100.0
TOTAL	63,996,474	87,226,300	79,112,903	8,113,397	90.7

EJECUCIÓN DEL RESULTADO DE OPERACIONES DE LA AUTORIDAD DEL CANAL DE PANAMÁ (ACP)

La Asamblea Nacional aprobó el presupuesto de la Autoridad del Canal de Panamá para el año fiscal 2006, mediante Ley Núm. 26 de 20 de julio de 2005 y la modificación a dicho presupuesto mediante Resolución No.17 del 17 de mayo del 2006.

El Resultado de Operaciones al 30 de septiembre de 2006, fecha de cierre del año fiscal 2006 para esta empresa, presenta sus modificaciones y contiene el traslado de partidas aprobado por la Junta Directiva, mediante Resolución No. ACP-J.RM-06-254 del 29 de septiembre de 2006.

El presupuesto modificado de ingresos de la Autoridad del Canal de Panamá para el año fiscal 2006, fue de B/.1,412.6 millones y su ejecución fue de B/.1,494.8 millones, es decir un 5.8% más de lo esperado; mientras que el presupuesto modificado de gastos fue de B/.551.1 millones, de los cuales se ejecutaron B/.536.3 millones que representa un 97.3% de lo presupuestado. Como resultado se generó una diferencia positiva de B/.958.5 millones, que al sumarle los costos capitalizados por B/.47.8 millones, lleva a una utilidad antes de tasas y depreciación de B/.1,006.4 millones. Con las deducciones aplicadas por derecho por tonelada neta, tasa por servicios públicos, depreciación, y las provisiones para programa de inversiones y para reservas de patrimonio, al cierre fiscal se reportó utilidades disponibles para distribución por B/.315.3 millones.

De acuerdo al Título XIV y el Artículo 316 de la Constitución Política de Panamá, la Autoridad del Canal de Panamá es una persona jurídica autónoma de derecho público, a la que corresponde privativamente la administración, funcionamiento, conservación, mantenimiento y modernización del Canal de Panamá y sus actividades conexas, con arreglo a las normas constitucionales y legales vigentes, a fin que funcione de manera segura, continua, eficiente y rentable.

Según se establece en la Constitución en su Artículo 320, la Autoridad del Canal de Panamá adoptará un sistema de planificación y administración financiera trienal conforme al cual aprobará, mediante resolución motivada, su proyecto de presupuesto anual, que no formará parte del Presupuesto General del Estado. La Autoridad del Canal de Panamá presentará su proyecto de Presupuesto al Consejo de Gabinete, que a su vez, lo someterá a la consideración de la Asamblea Nacional para su examen, aprobación o rechazo, según lo dispuesto en el Capítulo 2., Título IX de esta Carta Magna.

En el Presupuesto se establecen las contribuciones a la seguridad social y los pagos de las tasas por servicios públicos prestados, así como el traspaso de los excedentes económicos al Tesoro Nacional, una vez cubiertos los costos de operación, inversión funcionamiento, mantenimiento, modernización, ampliación del Canal y las reservas necesarias para contingencias, previstas de acuerdo a la Ley y su Administración.

La ejecución del presupuesto está a cargo del Administrador del Canal y es fiscalizada por la Junta Directiva, o quien ésta designe, y solamente mediante control posterior, por la Contraloría General de la República.

A continuación el Estado del Resultado de Operaciones de la Autoridad del Canal de Panamá, al 30 de septiembre de 2006, fecha de cierre de su año fiscal.

CUADRO Núm.4-23 ESTADO DEL RESULTADO DE OPERACIONES DE LA AUTORIDAD DEL CANAL DE PANAMÁ
AL 30 DE SEPTIEMBRE DEL 2006 1/
(En millones de Balboas)

DETALLE	PRESUPUESTO LEY (1)	AJUSTES (2)	PRESUPUESTO			VARIACIÓN (6) = (5)-(4)	% DE EJECUCIÓN (7) = (5)/(4)
			AJUSTADO (3) = (1) + (2)	ASIGNADO (4)	EJECUTADO (5)		
TOTAL DE INGRESOS	1,275.2	137.3	1,412.6	1,412.6	1,494.8	82.3	105.8
Ingresos de Tránsito	1,196.7	86.1	1,282.9	1,282.9	1,344.9	62.0	104.8
Ingresos por Peajes	922.6	67.0	989.5	989.5	1,026.4	36.9	103.7
Servicios de Tránsito	274.2	19.2	293.4	293.4	318.5	25.1	108.6
Otros ingresos	78.5	51.2	129.7	129.7	149.9	20.2	115.6
Venta de Energía Eléctrica	30.3	25.0	55.3	55.3	74.0	18.7	133.7
Venta de Agua	17.0	1.6	18.6	18.6	19.0	0.4	102.0
Misceláneos	5.2	0.1	5.3	5.3	6.8	1.5	128.7
Intereses Ganados	26.0	24.4	50.4	50.4	50.1	(0.3)	99.4
TOTAL DE GASTOS	506.1	45.1	551.1	551.1	536.3	(14.9)	97.3
Servicios Personales	323.3	7.7	331.0	332.2	332.2	0.0	100.0
Prestaciones Laborales	41.6	0.0	41.6	41.8	41.8	0.0	100.0
Materiales y Suministros	36.8	0.0	36.8	36.8	36.1	(0.7)	98.1
Combustibles	38.4	29.1	67.5	67.5	63.2	(4.3)	93.6
Transporte al Exterior, Alimentación, y Hospedaje	1.0	0.0	1.0	1.0	0.7	(0.3)	72.6
Viáticos y Mibilización local	0.9	0.0	0.9	0.9	0.8	(0.2)	83.7
Contratos de Servicios No Personales	37.8	7.8	45.7	43.0	37.0	(6.0)	86.1
Seguros	9.9	0.0	9.9	9.9	9.9	(0.0)	99.8
Estimados para Siniestros Marítimos	5.6	0.0	5.6	5.6	3.0	(2.6)	53.6
Obsolescencia, y excedentes de Invent. Netos	1.3	0.4	1.7	3.0	3.0	0.0	100.0
Otros Gastos	9.4	0.0	9.4	9.4	8.6	(0.8)	91.6
DIFERENCIA	769.2	92.2	861.4	861.4	958.5	97.1	111.3
(más) Costos Capitalizados	48.3	(5.0)	43.4	43.4	47.8	4.5	110.3
Diferencia + Costos Capitalizados	817.5	87.3	904.8	904.8	1,006.4	101.6	111.2
(menos) Derechos por Tonelada Neta	229.5	14.5	244.0	244.0	252.8	8.8	103.6
Tasa por Servicios Públicos	1.6	0.0	1.6	1.6	1.6	0.0	100.3
Depreciación	75.3	1.0	76.3	76.3	76.1	(0.2)	99.7
Provisiones para Reserva de Inversiones y otras	286.8	(14.8)	272.1	272.1	360.6	88.5	132.5
TOTAL OTRAS RETENCIONES	593.2	0.7	593.9	593.9	691.1	97.1	116.4
UTILIDADES DISPONIBLES PARA DISTRIBUCIÓN	224.3	86.6	310.9	310.9	315.3	4.5	101.4

1/ Fecha de cierre del año fiscal para la ACP.

PLANILLA DEL SECTOR PÚBLICO

La Planilla del Sector Público comprende a los empleados permanentes y eventuales, y los salarios brutos pagados. Para efectos de los análisis comparativos y como se ha presentado en años anteriores, esta planilla excluye los servicios profesionales, el monto de los gastos de representación, el décimotercer mes y las horas extras. De igual forma, excluye a la Autoridad del Canal de Panamá y a los municipios.

Al mes de diciembre de 2006 la planilla estuvo constituida por 166,940 funcionarios con un monto de sueldo bruto mensual de B/.115.6 millones. Del número total de funcionarios 144,754 son permanentes y 22,186 son eventuales (contingentes y transitorios). (Ver Cuadro Núm. 4-26)

A nivel de área institucional, en el *gobierno central*, las instituciones con mayor número de funcionarios fueron: El Ministerio de Educación, Fuerza Pública y el Ministerio de Salud, y en el *sector descentralizado*, la Caja de Seguro Social.

CUADRO Núm.4-24 COMPOSICIÓN PORCENTUAL DE LA PLANILLA DEL SECTOR PÚBLICO
POR SECTOR
AL 31 DE DICIEMBRE DE 2006

SECTOR	SUELDO BRUTO (En millones de B/.)	NÚMERO DE EMPLEADOS	COMPOSICIÓN PORCENTUAL	
			DEL SUELDO BRUTO	DEL NÚMERO DE EMPLEADOS
EDUCACIÓN	40.5	56,995	35.0	34.1
SALUD	29.9	33,846	25.8	20.3
SEGURIDAD PÚBLICA	8.1	16,479	7.0	9.9
RESTO DEL SECTOR PÚBLICO	37.1	59,620	32.1	35.7
TOTAL DEL SECTOR PÚBLICO	115.6	166,940	100.0	100.0

De acuerdo a su composición sectorial, el 64.3% del total de funcionarios públicos prestó sus servicios en los sectores de Educación, Salud y Seguridad Pública. En efecto, estos tres sectores sumaron un total de 107,320 funcionarios: 56,995 en Educación, 33,846 en Salud y 16,479 en Seguridad Pública. En cuanto al monto de la planilla pagada, estos absorbieron el 67.9% del total, es decir, B/.78.5 millones.

CUADRO NÚM. 4.25 SUELDO BRUTO MENSUAL Y NÚMERO DE EMPLEADOS, PERMANENTES Y EVENTUALES, EN EL SECTOR PÚBLICO
DICIEMBRE DE 2005

No.	ENTIDAD	PERMANENTES			EVENTUALES 1/			TOTALES		
		SUELDO BRUTO (en miles de B./) (1)	EMPLEADOS (2)	SUELDO PROMEDIO (en Balboas) (3) = (1)/(2) * 1000	SUELDO BRUTO (en miles de B./) (4)	EMPLEADOS (5)	SUELDO PROMEDIO (en Balboas) (6) = (4)/(5) * 1000	SUELDO BRUTO (en miles de B./) (7)	EMPLEADOS (8)	SUELDO PROMEDIO (en Balboas) (9) = (7)/(8) * 1000
	EDUCACIÓN	31,149	44,754	696	7,302	10,961	666	38,451	55,715	690
1	Educación	22,182	37,703	588	3,368	5,567	605	25,550	43,270	590
2	IPHE	780	1,276	611	40	81	494	820	1,357	604
3	Universidad Autónoma de Chiriquí	747	542	1,378	551	265	2,079	1,298	807	1,608
4	Universidad de Panamá	5,709	3,501	1,631	2,946	4,031	731	8,655	7,532	1,149
5	Universidad Especializada de Las Américas	127	131	969	62 (b)	100 (b)	620	189	231	818
6	Universidad Tecnológica de Panamá	1,604	1,601	1,002	335	917	365	1,939	2,518	770
	SALUD Y SEGURIDAD SOCIAL	27,954	29,779	939	2,055	3,680	558	30,009	33,459	897
7	Salud	7,493	8,734	858	1,335	2,792	478	8,828	11,526	766
8	Caja de Seguro Social	20,340	20,937 (R)	971	678	813 (R)	834	21,018	21,750	966
9	Instituto Conmemorativo Gorgas	121	108	1,120	42	75	560	163	183	891
	SEGURIDAD PÚBLICA	8,042	16,543	486	36	51	706	8,078	16,594	487
10	Fuerza Pública	8,042	16,543	486	36	51	706	8,078	16,594	487
	GOBIERNO CENTRAL	20,751	33,614	617	977	1,408	694	21,728	35,022	620
11	Asamblea Legislativa	1,016	1,134	896	51	60	850	1,067	1,194	894
12	Contraloría General	1,889	2,037	927	129	268	481	2,018	2,305	875
13	Presidencia	1,086	1,547	702	208	129	1,612	1,294	1,676	772
14	Gobierno y Justicia	1,159	2,818	411	122	194	629	1,281	3,012	425
15	Relaciones Exteriores	734 (a)	788 (a)	931	23	54	426	757	842	899
16	Comercio e Industrias	354	591	599	32	17	1,882	386	608	635
17	Obras Públicas	1,366	3,298	414	9	49	184	1,375	3,347	411
18	Desarrollo Agropecuario	1,412	2,352	600	132	197	670	1,544	2,549	606
19	Trabajo y Desarrollo Laboral	294	539	545	97	182	533	391	721	542
20	Vivienda	638	1,372	465	11	26	423	649	1,398	464
21	Ministerio de Economía y Finanzas	1,453	2,528	575	7	5	1,400	1,460	2,533	576
22	Desarrollo Social	492	1,182	416	59	120	492	551	1,302	423
23	Asamblea de Representantes	626	626	1,000	0	0	..	626	626	1,000
24	Órgano Judicial	1,868	2,515	743	38	26	1,462	1,906	2,541	750
25	Ministerio Público	2,270	3,304	687	59	81	728	2,329	3,385	688
26	Tribunal Electoral	732	1,405	521	0	0	..	732	1,405	521
27	Jubilados con leyes especiales	3,362	5,578	603	0	0	..	3,362	5,578	603
	INSTITUCIONES DESCENTRALIZADAS	3,710	6,480	573	740	945	783	4,450	7,425	599
28	Autoridad del Tránsito y Transporte Terrestre	307	647	474	0.5	2	250	308	649	474
29	Autoridad de la Región Interoceánica	147	171	860	360 (d)	267	1,348	507	438	1,158
30	Ente Regulador de los Servicios Públicos	174	112	1,554	3	4	750	177	116	1,526
31	Autoridad Nacional del Ambiente	465	806	577	28	72	389	493	878	562
32	CLICAC	173	232	746	0	0	..	173	232	746
33	Sistema de Ahorro y Capitalización	11	8	1,375	0.6	1	600	12	9	1,289
34	Defensoría del Pueblo	110	116	948	0	0	..	110	116	948
35	IFARHU	304	558	545	31	69	449	335	627	534
36	IDIANP	284	424	670	44	110	400	328	534	614
37	INAC	339	682	497	0	0	..	339	682	497
38	INDE	177	508	348	55	79	692	232	587	395
39	INAFORP	240	515	466	164	231	710	404	746	542
40	IPACCOOP	128	236	542	21	53	396	149	289	516
41	IPAT	211	328	643	33	57	579	244	385	634
42	Registro Público de Panamá	173	303	571	0	0	..	173	303	571
43	Bomberos de Colón	84	168	500	0	0	..	84	168	500

**CUADRO NÚM. 4.25 SUELDO BRUTO MENSUAL Y NÚMERO DE EMPLEADOS, PERMANENTES Y EVENTUALES, EN EL SECTOR PÚBLICO
DICIEMBRE DE 2005**

No.	ENTIDAD	PERMANENTES			EVENTUALES ^{1/}			TOTALES		
		SUELDO BRUTO (en miles de B./.) (1)	EMPLEADOS (2)	SUELDO PROMEDIO (en Balboas) (3) = (1)/(2) * 1000	SUELDO BRUTO (en miles de B./.) (4)	EMPLEADOS (5)	SUELDO PROMEDIO (en Balboas) (6) = (4)/(5) * 1000	SUELDO BRUTO (en miles de B./.) (7)	EMPLEADOS (8)	SUELDO PROMEDIO (en Balboas) (9) = (7)/(8) * 1000
44	Bomberos Panamá	383	666	575	0	0	..	383	666	575
	EMPRESAS PÚBLICAS	3,923	7,088	553	443	913	485	4,366	8,001	546
45	Autoridad Marítima Nacional	677	1,033	655	128	164	780	805	1,197	673
46	Bingos Nacionales	26	74	351	0	0	..	26	74	351
47	Autoridad Aeronáutica Civil	484	645	750	4	1	4,000	488	646	755
48	Tocumen, S.A. (Aeropuerto Internacional)	279	554	504	24	26	923	303	580	522
49	IDAAN	950	2,164	439	142	311	457	1,092	2,475	441
50	JMA	147	285	516	15	43	349	162	328	494
51	Empresa de Transmisión Eléctrica, S.A.	452 (c)	493 (c)	917	6	15	400	458	508	902
52	Lotería Nacional de Beneficencia	685	1,360	504	92	255	361	777	1,615	481
53	Zona Libre de Colón	223	480	465	32	98	327	255	578	441
	INTERMEDIARIOS FINANCIEROS	3,778	5,119	738	155	315	492	3,933	5,434	724
54	Superintendencia de Bancos	286	241	1,187	0	0	..	286	241	1,187
55	B. D. A.	272	507	536	71	149	477	343	656	523
56	Banco Hipotecario Nacional	193	369	523	8	14	571	201	383	525
57	Banco Nacional de Panamá	1,826	2,424 (R)	753	0	0	..	1,826	2,424	753
58	Caja de Ahorros	1,068	1,423	750	76	152	500	1,144	1,575	726
59	Comisión Nacional de Valores	53	38	1,395	0	0	..	53	38	1,395
60	COFINA	6	7	857	0	0	..	6	7	857
61	I. S. A.	74	110	673	0	0	..	74	110	673
	TOTAL DEL SECTOR PÚBLICO	99,307	143,377	693	11,708	18,273	641	111,014	161,650	687

^{1/} Incluye empleados transitorios y contingentes.

(a) Este renglón presenta oscilaciones debido a que los pagos a los diplomáticos se realizan bimensualmente.

(b) Este renglón presenta oscilaciones debido a que incluye pagos que se efectúan trimestralmente.

(c) Se incluyen a 162 meteorólogos, cuyos pagos oscilan entre B/.10.00 y B/.40.00 mensuales. El pago correspondiente fue de B/.3,899.57.

(d) Contempla monto de liquidación de 441 exfuncionarios.

(R) Cifra revisada.

(..) No aplica.

CUADRO NÚM.4.26 SUELDO BRUTO MENSUAL Y NÚMERO DE EMPLEADOS, PERMANENTES Y EVENTUALES, EN EL SECTOR PÚBLICO
DICIEMBRE DE 2006

No.	ENTIDAD	PERMANENTES			EVENTUALES 1/			TOTALES		
		SUELDO BRUTO (en miles de B./.) (1)	EMPLEADOS (2)	SUELDO PROMEDIO (en Balboas) (3) = (1)/(2) * 1000	SUELDO BRUTO (en miles de B./.) (4)	EMPLEADOS (5)	SUELDO PROMEDIO (en Balboas) (6) = (4)/(5) * 1000	SUELDO BRUTO (en miles de B./.) (7)	EMPLEADOS (8)	SUELDO PROMEDIO (en Balboas) (9) = (7)/(8) * 1000
	EDUCACIÓN	33,027	45,239	730	7,503	11,756	638	40,530	56,995	711
1	Educación	23,792	37,023	643	4,435	6,652	667	28,228	43,675	646
2	IPHE	857	1272	673	81	156	519	938	1,428	657
3	Universidad Autónoma de Chiriquí	883	667	1,323	438 (a)	314	1,395	1,321	981	1,346
4	Universidad de Panamá	5,662	4,374	1,295	1,874	3,466	541	7,536	7,840	961
5	Universidad Especializada de Las Américas	154	162	948	120	230	521	273	392	698
6	Universidad Tecnológica de Panamá	1,638	1,679	976	504	912	553	2,143	2,591	827
7	Universidad Marítima Internacional de Panamá	42	62	669	50	26	1,925	92	88	1,040
	SALUD Y SEGURIDAD SOCIAL	27,696	30,086	921	2,188	3,760	582	29,884	33,846	883
8	Salud	7,671	8,762	875	1,437	2,968	484	9,108	11,730	777
9	Caja de Seguro Social	19,895	21,200	938	717	730	983	20,612	21,930	940
10	Instituto Conmemorativo Gorgas	130	124	1,051	34	62	542	164	186	881
	SEGURIDAD PÚBLICA	8,053	16,376	492	49	103	480	8,102	16,479	492
11	Fuerza Pública	8,053	16,376	492	49	103	480	8,102	16,479	492
	GOBIERNO CENTRAL	21,873	34,337	637	2,339	4,252	550	24,212	38,589	627
12	Asamblea Legislativa	1,009	1,120	901	50	62	800	1,058	1,182	895
13	Contraloría General	2,033	2,160	941	167	341	490	2,200	2,501	879
14	Presidencia	1,256	1,582	794	663	1,403	472	1,919	2,985	643
15	Gobierno y Justicia	1,158	2,767	419	193	287	674	1,352	3,054	443
16	Relaciones Exteriores	731	796	919	37	68	550	769	864	890
17	Comercio e Industrias	444	633	702	52	76	678	496	709	699
18	Obras Públicas	1,342	3,209	418	52	135	382	1,393	3,344	417
19	Desarrollo Agropecuario	1,399	2,313	605	94	166	564	1,492	2,479	602
20	Trabajo y Desarrollo Laboral	298	518	576	105	201	524	403	719	561
21	Vivienda	650	1,367	476	12	26	457	662	1,393	475
22	Economía y Finanzas	1,545	2,591	596	321	456	703	1,865	3,047	612
23	Desarrollo Social	501	1,196	419	96	185	516	597	1,381	432
24	Asamblea de Representantes	633	628	1,008	-	-	..	633	628	1,008
25	Órgano Judicial	1,984	2,641	751	124	153	808	2,108	2,794	754
26	Ministerio Público	2,343	3,363	697	132	291	454	2,475	3,654	677
27	Tribunal Electoral	786	1,397	562	243	402	606	1,029	1,799	572
28	Jubilados con leyes especiales	3,760	6,056	621	-	-	..	3,760	6,056	621
	INSTITUCIONES DESCENTRALIZADAS	3,989	6,770	589	425	881	482	4,414	7,651	577
29	Autoridad del Tránsito y Transporte Terrestre	306	629	486	8	12	639	313	641	489
30	Autoridad Nacional de los Servicios Públicos	233	162	1,439	4	3	1,267	237	165	1,436
31	Autoridad Nacional del Ambiente	539	904	596	45	105	427	584	1,009	579
32	Autoridad de Protección al Consumidor y Defensa de la Competencia	241	342	706	18	27	669	260	369	703
33	Sistema de Ahorro y Capitalización	14	11	1,295	-	-	..	14	11	1,295
34	Defensoría del Pueblo	103	119	864	13	18	694	115	137	842
35	IFARHU	302	548	551	41	92	445	343	640	536
36	IDAP	288	434	662	39	104	379	327	538	608
37	INAC	381	674	566	1	3	444	383	677	565
38	INDE	188	511	367	50	95	522	237	606	391
39	INADEH	234	512	458	45	103	439	280	615	455
40	IPACOOOP	141	249	567	25	62	404	166	311	535
41	IPAT	221	314	703	44	82	534	265	396	668
42	Registro Público de Panamá	188	319	589	44	89	499	232	408	570
43	Bomberos de Colón	84	163	515	-	-	..	84	163	515
44	Bomberos Panamá	374	634	590	-	-	..	374	634	590
45	SER TV	152	245	620	48	86	559	200	331	604

CUADRO NÚM.4.26 SUELDO BRUTO MENSUAL Y NÚMERO DE EMPLEADOS, PERMANENTES Y EVENTUALES, EN EL SECTOR PÚBLICO
DICIEMBRE DE 2006

No.	ENTIDAD	PERMANENTES			EVENTUALES 1/			TOTALES		
		SUELDO BRUTO (en miles de B./.) (1)	EMPLEADOS (2)	SUELDO PROMEDIO (en Balboas) (3) = (1)/(2) * 1000	SUELDO BRUTO (en miles de B./.) (4)	EMPLEADOS (5)	SUELDO PROMEDIO (en Balboas) (6) = (4)/(5) * 1000	SUELDO BRUTO (en miles de B./.) (7)	EMPLEADOS (8)	SUELDO PROMEDIO (en Balboas) (9) = (7)/(8) * 1000
	EMPRESAS PÚBLICAS	3,990	6,808	586	515	1,076	478	4,505	7,884	571
46	Autoridad Marítima de Panamá	674	981	688	206	248	831	881	1,229	716
47	Bingos Nacionales	26	78	336	-	-	..	26	78	336
48	Autoridad Aeronáutica Civil	489	645	758	18	11	1,591	507	656	772
49	Tocumen, S.A. (Aeropuerto Internacional)	304	540	564	28	50	..	332	590	563
50	IDAAN	988	1,972	501	137	309	442	1,125	2,281	493
51	IMA	151	275	548	13	46	274	163	321	508
52	Empresa de Transmisión Eléctrica, S.A.	467	375	1,244	-	-	..	467	375	1,244
53	Lotería Nacional de Beneficencia	669	1,465	457	81	306	263	749	1,771	423
54	Zona Libre de Colón	222	477	465	33	106	315	255	583	438
	INTERMEDIARIOS FINANCIEROS	3,835	5,138	746	166	358	464	4,001	5,496	728
55	Superintendencia de Bancos	282	240	1,176	3	1	3,000	285	241	1,184
56	B. D. A.	284	517	549	71	154	462	355	671	529
57	Banco Hipotecario Nacional	204 (b)	373	547	4	6	692	208	379	549
58	Banco Nacional de Panamá	1,910	2,494	766	-	-	..	1,910	2,494	766
59	Caja de Ahorros	1,035	1,369	756	85	190	448	1,120	1,559	718
60	Comisión Nacional de Valores	51	37	1,374	-	-	..	51	37	1,374
61	I. S. A.	69	108	640	3	7	371	72	115	624
	TOTAL DEL SECTOR PÚBLICO	102,463	144,764	708	13,185	22,186	594	115,648	166,940	693

1/ Incluye empleados transitorios y contingentes.

(a) Este renglón presenta oscilaciones debido a que incluye pagos que se efectúan trimestralmente.

(b) Incluye pago de sueldo retroactivo por B/.5,891.00

(-) Sin valor

(..) No aplica.

5. ESTADO DE LA DEUDA PÚBLICA

Al concluir el año 2006, el monto de la deuda pública ascendió a B/.10,485.5 millones, los cuales corresponden al siguiente desglose:

CUADRO Núm.5-1 DEUDA CONTRACTUAL DEL SECTOR PÚBLICO
Al 31 DE DICIEMBRE DE 2006
 (En millones de Balboas)

TIPO DE DEUDA	GOBIERNO CENTRAL	SECTOR DESCENTRALIZADO	DEUDA CONTRACTUAL
Externa (1)	7,760.9	27.5	7,788.4
Interna (2)	2,573.8	90.4	2,664.2
SUBTOTAL	10,334.7	117.9	10,452.6
Má Fuentes Gubernamentales (3)	0.0	32.9	32.9
TOTAL	10,334.7	150.8	10,485.5

- (1) Incluye B/.20.4 millones de fluctuación monetaria.
 (2) No incluye subpréstamos concertados entre entidades del sector público, cuya fuente de financiamiento se origina en préstamos externos, por B/.243.9 millones.
 (3) Saldo adeudado por el Banco Hipotecario Nacional a la Caja de Seguro Social.
 Fuente: Contraloría General de la República y Ministerio de Economía y Finanzas.

DEUDA CONTRACTUAL DEL SECTOR PÚBLICO

Al 31 de diciembre de 2006, el saldo de la deuda contractual del sector público reflejó un aumento de B/.217.3 millones, al pasar de B/.10,268.2 millones existentes al 31 de diciembre de 2005, al saldo actual de B/.10,485.5 millones. De este aumento, a la deuda externa le corresponden B/.208.7 millones y a la deuda interna B/.8.6 millones. A continuación, el resumen de la deuda contractual del sector público por tipo y deudor.

CUADRO Núm.5-2 VARIACIÓN DE LA DEUDA CONTRACTUAL DEL SECTOR PÚBLICO
Al 31 DE DICIEMBRE DE 2005 y 2006
 (En millones de Balboas)

TIPO DE DEUDA	SALDO AL 31-12-2005	SALDO AL 31-12-2006	DIFERENCIA
EXTERNA			
Gobierno Central	7,478.1	7,760.9	282.8
Sector Descentralizado	101.6	27.5	(74.1)
Subtotal (1)	7,579.7	7,788.4	208.7
INTERNA			
Gobierno Central	2,595.6	2,573.8	(21.8)
Sector Descentralizado	56.0	90.4	34.4
SD - Fuentes Gubernamentales (2)	36.9	32.9	(4.0)
Subtotal (3)	2,688.5	2,697.1	8.6
TOTAL	10,268.2	10,485.5	217.3

- (1) Incluye B/.20.4 millones de fluctuación monetaria.
 (2) Saldo adeudado por el Banco Hipotecario Nacional a la Caja de Seguro Social.
 (3) No incluye B/.243.9 millones de subpréstamos provenientes de entidades del sector público, financiados con préstamos de deuda externa.
 Fuente: Contraloría General de la República y Ministerio de Economía y Finanzas.

El detalle de *deuda contractual por financiamiento* muestra que, durante la vigencia fiscal 2006, el saldo de la *deuda contractual del sector público* tuvo un aumento de B/.217.3 millones, los cuales

se reflejan sobre todo en las *fuentes privadas de deuda externa*, como resultado de la operación de deuda mediante la cual se canjearon viejos Bonos Globales con la emisión del nuevo Bono Global 6.70% 2036, que debido a la diferencia entre el valor de mercado para la adquisición y el precio de colocación, generó un aumento en este renglón por B/.301.1 millones. (Ver Cuadro Núm 5-7)

No obstante, en la operación antes descrita, el aumento proporcional de deuda en el año 2006 fue neutralizado debido a que en el mes de agosto de 2005, se efectuó la reapertura del Bono Global 8.125% 2034, por un monto adicional de B/.250.0 millones, con lo cual se adquirió financiamiento para cubrir parcialmente las necesidades de recursos externos de fuentes privadas, y así no hubo la necesidad de adquirir compromisos de este tipo durante el año 2006.

En la *deuda interna*, aumentó el renglón de *Letras del Tesoro* en B/.57.8 millones y el de *Notas del Tesoro* en B/.40.0 millones, con la puesta en circulación de estos títulos valores. También aumentó en *fuentes del sector público*, el renglón *financiamiento de bancos oficiales*, con el desembolso de B/.70.0 millones del préstamo otorgado a la empresa Aeropuerto Internacional de Tocumen, S.A. (AITSA), para refinanciar con mejores condiciones de plazos y tasas de interés, el monto adeudado a un consorcio bancario.

DEUDA CONTRACTUAL DEL GOBIERNO CENTRAL

Al 31 de diciembre de 2006, la *deuda contractual del gobierno central* registró un aumento de B/.261.0 millones, al pasar de los B/.10,073.7 millones existentes al 31 de diciembre de 2005, al saldo de B/.10,334.7 millones a la fecha. De esta variación, a la *deuda externa* le corresponde un aumento de B/.282.8 millones y a la *deuda interna* una disminución por B/.21.8 millones. (Ver Cuadro Núm. 5-8)

- **Deuda externa**

La *deuda externa del gobierno central* con un aumento de B/.282.8 millones, incluye el grupo de *fuentes privadas* que se incrementó en B/.255.0 millones y el de *organismos multilaterales* en B/.50.0 millones, mientras que el grupo de *acreedores bilaterales y oficiales* disminuyó en B/.22.2 millones.

Del grupo de *organismos multilaterales*, en las operaciones con el Banco Interamericano de Desarrollo (BID) tuvo un aumento de B/.70.9 millones, con el registro de desembolsos de préstamos activos por B/.139.7 millones, pagos de amortización por B/.75.1 millones y fluctuación monetaria desfavorable de B/.6.3 millones. Los B/.139.7 millones desembolsados fueron destinados a la ejecución de proyectos, entre los que se pueden destacar, B/.3.5 millones para modernización de la educación, B/.10.2 millones a la expansión de transmisión eléctrica, B/.19.5 millones a caminos vecinales y mejoramiento vial del corredor pacífico, B/.8.9 millones al desarrollo sostenible del Darién, B/.2.9 millones al programa ambiental nacional, B/.4.2 millones para alivio de la pobreza rural, B/.5.2 millones para transformación de los servicios de salud, B/.2.3 millones para sistemas de capacitación y competitividad, B/.2.8 millones para el programa de administración de tierras, B/.2.9 millones al desarrollo sostenible de Bocas del Toro, B/.2.5 millones al proyecto de prioridades de la cuenca hidrográfica del canal, B/.0.8 millones para el desarrollo de nuevos instrumentos de vivienda social, B/.1.7 millones para el proyecto de saneamiento de la bahía y B/.70.7 millones a los programas asistenciales dirigidos a sostener y modernizar la administración del Estado.

En las operaciones con el Banco Mundial (BIRF) se logró una disminución neta de B/.25.9 millones, que incluyen pagos de amortización por B/.41.1 millones, desembolsos recibidos por B/.14.7

millones y fluctuación desfavorable de moneda por B/.0.5 millones. De los desembolsos para el desarrollo de proyectos, están los B/.8.8 millones para educación básica, B/.4.4 millones al programa de administración de tierras y B/.1.5 millones de respaldo al programa de reforma de políticas públicas.

Las operaciones con el Fondo Internacional de Desarrollo Agrícola (FIDA), registraron un aumento neto de B/.1.4 millones, los que incluyen desembolsos por B/.3.8 millones, fluctuación monetaria desfavorable de B/.0.3 millones y pagos de capital por B/.2.7 millones. El monto desembolsado corresponde a préstamos destinados al desarrollo rural del Darién y a reducir la pobreza en áreas indígenas y comunidades rurales aledañas.

Con el Fondo Monetario Internacional (FMI), se logró una disminución de B/.8.7 millones, que incluye pagos de capital por B/.9.9 millones y el registro de fluctuación desfavorable de moneda por B/.1.2 millones.

Con la Corporación Andina de Fomento (CAF) se tuvo un aumento de B/.12.3 millones, en los que se registran desembolsos recibidos por B/.23.3 millones y el pago de capital por B/.11.0 millones. Los desembolsos de esta Corporación están destinados al financiamiento del proyecto de desarrollo de infraestructura vial en el corredor interoceánico (Préstamo CAF-119) y a la rehabilitación y mejoras viales de carreteras (Préstamo CAF-3456).

Con el Banco Europeo de Inversiones, organismo financiero multilateral de la Unión Europea, con sede en Luxemburgo, no registra variación en su saldo de B/.50.0 millones, del financiamiento para complementar el proyecto del segundo puente sobre el Canal de Panamá y sus vías de acceso.

El grupo de *acreedores bilaterales y oficiales* registra una disminución neta de B/.22.2 millones, los que incluyen pagos de amortización por B/.25.4 millones, registro de desembolsos recibidos por B/.1.4 millones y fluctuación desfavorable de moneda por B/.1.8 millones. Los pagos de capital están registrados en los *préstamos directos y garantizados AID* por B/.6.7 millones, *grupo de apoyo* con B/.7.5 millones y en el renglón de *proveedores oficiales* con B/.11.2 millones. Los desembolsos recibidos por B/.1.4 millones se destinaron a la dotación de equipo para laboratorios de análisis del Ministerio Público. La fluctuación monetaria neta de B/.1.8 millones incluye al *Grupo de Apoyo* con fluctuación favorable de B/.0.6 millones y al renglón de *proveedores oficiales* con fluctuación desfavorable de B/.2.4 millones.

El grupo de las *fuentes privadas*, que solo está conformado por el renglón de *bonos externos* aumentó en B/.255.0 millones, los que incluyen incremento en el saldo de Bonos Globales por B/.614.1 millones y disminución total del saldo de los Bonos Brady por B/.359.1 millones. El aumento se generó en el canje de viejas emisiones por los nuevos Bonos Globales 6.70% 2036, con una diferencia entre el precio de colocación y el de redención por B/.301.1 millones, así como la reapertura del Bono Global 7.25% 2015 que aumentó el monto nominal de la emisión en B/.313.0 millones. La disminución de los Bonos Brady en B/.359.1 millones incluye el pago de las amortizaciones vencidas durante el año por B/.17.2 millones, la compra de bonos en el mercado secundario por B/.1.1 millones, así como la redención anticipada del saldo de la deuda por B/.340.8 millones.

- **Cancelación de los Bonos Brady**

El Gobierno Nacional en su estrategia de manejo de pasivos para reducir el costo de la deuda y mejorar las condiciones de financiamiento, ejecutó el 17 de julio de 2006, la redención anticipada del saldo de los Bonos Brady, emisiones que tenían como fecha contractual de vencimiento final el mes

de julio de los años 2014, 2016 y 2026. Esta nueva operación, junto con las operaciones de recompras previas, representó la liquidación total de los B/.3,227.7 millones originalmente emitidos por la República de Panamá en el año 1996, como parte del paquete financiero ofrecido a los acreedores de la banca comercial, con la intención de normalizar las relaciones y así, salir de la condición de incumplimiento que enfrentaba el país en esos años. A continuación el detalle de la cancelación del saldo:

CUADRO Núm.5-3 CANCELACION DEL SALDO DE LOS BONOS BRADY, AÑO 2006
(En millones de Balboas)

Emisión	Saldo Inicial	Amortización 17 de Enero	Recompras 01 de Febrero	Amortización 17 de Julio	Redención Anticipada	Saldo Final
PAR 2026	9.7	-	0.7	-	9.0	0.0
DESCUENTO 2026	13.2	-	-	-	13.2	0.0
IRB 2014	115.0	6.4	-	6.4	102.2	0.0
PDI 2016	193.1	-	0.3	3.8	189.0	0.0
Intereses PDI (1)	28.1	-	0.1	0.6	27.4	0.0
Total	359.1	6.4	1.1	10.8	340.8	0.0

(1) Intereses vencidos; parcialmente capitalizados durante los años de 1997 a 2001.

Fuente: Contraloría General de la República y Ministerio de Economía y Finanzas.

• Otras transacciones de bonos

En el mes de enero de 2006, en el renglón de *bonos externos* se realizaron transacciones de canje mediante el retiro parcial de emisiones vigentes, a cambio de emitir nuevos títulos con mayor plazo de vencimiento y menor tasa de interés. Así tenemos que al efectuar la emisión de los Bonos Globales 6.70% 2036, por un monto de B/.1,363.3 millones, se redimieron Bonos Globales de las emisiones 10.75% - año 2020, 9.375% - año 2023 y 8.125% - año 2034, por un valor nominal conjunto de B/.1,062.2 millones. Esta transacción generó un incremento en el saldo de deuda por B/.301.1 millones, producto de las oscilaciones entre los precios de colocación y de compra en el mercado de capital, que se desglosa en B/.21.6 millones de costo por la colocación del nuevo bono y de B/.279.7 millones pagados como sobre precio (prima) al valor nominal en la adquisición de los viejos bonos. La diferencia de B/.0.2 millones en el costo de la transacción de canje, fue cubierta en efectivo con fondos del Tesoro Nacional.

Con esta transacción, el beneficio se refleja en el perfil de vencimientos a largo plazo, ya que se obtiene un desfase en el pago de bonos correspondiente a los años 2020 y 2023, hasta la redención del nuevo bono a su vencimiento, pagadero en cuotas iguales en los tres períodos 2034, 2035 y 2036. Además, se obtienen ahorros en los pagos anuales en concepto de intereses, debido a la disminución en la tasa promedio ponderada de interés de 9.143%, que se pagaba sobre el monto adquirido de los viejos bonos, frente al 6.70% del nuevo Bono Global 2036.

Igualmente, contribuye a mejorar el perfil de vencimientos a corto plazo, la transacción efectuada el 17 de julio de 2006, mediante la cual se redimió anticipadamente el saldo de las emisiones de Bonos Brady, utilizando financiamiento puente obtenido a través de la contratación de una Línea de Crédito con Barclays Bank Plc, deuda ésta que fue cancelada el 01 de agosto de 2006, con la reapertura del Bono Global 7.25% 2015 por B/.313.0 millones, lo que elevó el saldo de esta emisión hasta los B/.913.0 millones.

CUADRO Núm.5-4 PROGRAMA DE REDENCIÓN DE LOS BONOS EXTERNOS
PERÍODO 2006 - 2036
(En millones de Balboas)

TIPO DE BONOS	SALDO INICIAL	Período de 2006 al 2010	Período de 2011 al 2015	Período de 2016 al 2020	Período de 2021 al 2025	Período de 2026 al 2030	Período de 2031 al 2035	Período de 2036	TOTAL
SALDO INICIAL 2006	6,104.8								
Redención Inicial									
Bonos Brady 1996	-	106.9	196.9	33.1	-	22.2	-	-	359.1
Bonos Globales	-	701.4	1,684.6	148.7	756.0	1,955.0	500.0	0.0	5,745.7
Total Redención	-	808.3	1,881.5	181.8	756.0	1,977.2	500.0	0.0	6,104.8
SALDO FINAL 2006	6,359.8								
Redención Vigente									
Bonos Brady 1996	-	-	-	-	-	-	-	-	0.0
Bonos Globales	-	201.4	1,997.6	30.7	138.9	2,455.0	1,081.7	454.5	6,359.8
Total Redención	-	201.4	1,997.6	30.7	138.9	2,455.0	1,081.7	454.5	6,359.8
Desfase de Pagos	-	606.9	(116.1)	151.1	617.1	(477.8)	(581.7)	(454.5)	(255.0) <i>a/</i>

a/ Incremento en el monto nominal de la deuda en bonos externos, durante el año 2006.

Fuente: Contraloría General de la República y Ministerio de Economía y Finanzas.

Como parte de la diferencia en el flujo de pagos, que se refleja entre el período 2006-2010 y el período 2026-2030, están los B/.500.0 millones correspondientes a la emisión Bono Global 9.375% 2029, emitida en marzo de 1999, entre cuyas condiciones contractuales se incluyó una opción que otorgaba a sus tenedores el derecho a solicitar la redención a los siete años de emitidos los bonos, o sea, en marzo del año 2006. No obstante, los tenedores no ejercieron el derecho que le otorgaba la opción de redención anticipada, por lo que dicha emisión sigue vigente hasta su vencimiento natural, el 31 de marzo de 2029. (Ver Cuadro Anterior)

• **Financiamientos interinos**

Para una adecuada administración de las necesidades estacionales del flujo de caja del Tesoro Nacional, que se presenten durante la vigencia fiscal, el Gobierno Nacional obtiene recursos a través de financiamientos a corto plazo, mediante contratos de Líneas de Crédito Interinas, bajo términos y condiciones acorde a las que estén vigentes en el mercado para operaciones similares. Bajo esta modalidad, durante la vigencia fiscal 2006 se contrataron créditos a corto plazo, por los montos siguientes:

CUADRO Núm.5-5 CONTRATACIÓN DE LÍNEAS DE CRÉDITO, AÑO 2006
(En millones de Balboas)

Línea de Crédito	Tasa de Interés	Monto del Financiamiento		Autorizada por el Decreto de Gabinete
		Autorizado	Utilizado	
Citibank, N.A.	LIBOR + 0.30%	130.0	120.0	No.19 de 14 de junio 2006
Banco Nal. de Pmá.	LIBOR + 0.30%	220.0	220.0	No.20 de 14 de junio 2006
Barclays Bank Plc. (1)	LIBOR + 0.20%	320.0	318.9	No.24 de 28 de junio 2006
Total		670.0	658.9	

(1) Cancelada con fondos provenientes de la reapertura del Bono Global 2015.

Fuente: Contraloría General de la República y Ministerio de Economía y Finanzas.

Los dos primeros créditos tuvieron como objetivo cubrir las necesidades estacionales de caja, y los recursos para su cancelación total provinieron de los ingresos corrientes del Estado, que por su estacionalidad se generan a finales de la vigencia fiscal. La tercera facilidad de Línea de Crédito Interina, le ofreció al Estado la oportunidad y flexibilidad para ejecutar la redención anticipada de los Bonos Brady Serie IRB 2014 y Serie PDI 2016, y su cancelación se hizo efectiva con recursos obtenidos de la reapertura del Bono Global 2015.

- **Deuda interna**

La *deuda interna del gobierno central* tuvo una disminución neta de B/.21.8 millones, al pasar de B/.2,595.6 millones al finalizar el año 2005, a B/.2,573.8 millones al 31 de diciembre de 2006. Esta variación incluye el *grupo de fuentes privadas* con un aumento de B/.49.5 millones y el grupo de *fuentes del sector público* con disminución de B/.71.3 millones.

En el grupo de *fuentes privadas*, el aumento neto de B/.49.5 millones es producto del incremento en la circulación de Letras del Tesoro en B/.57.8 millones y de Notas del Tesoro por B/.40.0 millones, ya que en este grupo disminuyeron por pagos de amortización, el renglón *títulos prestacionales* en B/.1.3 millones, *bonos de reconocimiento* por B/.37.7 millones y *bonos internos* vencidos por B/.9.3 millones. El incremento de las Letras del Tesoro se deriva de la diferencia entre las nuevas colocaciones por B/.269.9 millones y la cancelación de los vencimientos por B/.212.1 millones; mientras que el aumento de B/.40.0 millones en Notas del Tesoro obedece a la emisión de títulos a favor de las empresas de distribución eléctrica Metro Oeste, S.A. y Chiriquí, S.A. (EDEMET y EDECHI), por valor de B/.17.1 millones y de Elektra Noreste, S.A. (ELEKTRA) por B/.12.9 millones, así como la emisión de las nuevas Notas del Tesoro 6% 2011, por B/.10.0 millones, dirigida a reintegrar el patrimonio de la Caja de Ahorros.

En las *fuentes del sector público*, la disminución por B/.71.3 millones incluye pagos de amortización a la deuda con el Banco Nacional de Panamá (BNP) por B/.86.6 millones, y a la Caja de Seguro Social (CSS) por B/.20.3 millones, así como el registro de préstamos otorgados por el BNP a la Autoridad de la Región Interoceánica (ARI), cuyo saldo de B/.35.6 millones fue asumido por el Gobierno Central. Cabe señalar, que durante la vigencia fiscal 2006, de los saldos adeudados al BNP en concepto de préstamo y pagarés, se reestructuraron B/.676.9 millones mediante un nuevo préstamo a 10 años plazo y tasa de interés al 6.5% anual, cuyos pagos a capital serán cubiertos con los dividendos provenientes de la utilidades que anualmente obtenga el BNP. Asimismo, con el propósito de cubrir las necesidades estacionales de caja, a mediados del año 2006 se obtuvo el financiamiento con el BNP, a través de una Línea de Crédito Interina, por un monto de B/.220.0

millones, utilizada mediante desembolsos realizados entre julio y septiembre, la cual fue cancelada totalmente en el mes de diciembre.

- **Desarrollo del mercado interno de capitales**

Con el propósito de desarrollar el mercado interno de capitales, así como cubrir parcialmente necesidades presupuestarias, el Gobierno Nacional incursionó en el mercado interno ofreciendo nuevos instrumentos de financiamiento, adoptando prácticas y estándares internacionales en la emisión y colocación de instrumentos de deuda pública interna, que a su vez, promovieran el desarrollo de un mercado secundario dinámico a través de instrumentos negociables. A partir del año 2002, a medida que las condiciones imperantes en el mercado han permitido el acceso al mercado interno de capitales, se ha procedido a colocar mediante subasta pública a través de la Bolsa de Valores de Panamá, las nuevas emisiones de títulos valores denominados *Notas del Tesoro*.

En adición a la colocación de estos valores mediante subasta pública, se han emitido Notas del Tesoro con el propósito de cancelar compromisos del Gobierno Nacional, en concepto de laudos arbitrales, subsidios tarifarios y restitución de recursos patrimoniales, tanto al sector privado como al sector público. El monto acumulado de ambos tipos de emisión, se muestra en el detalle siguiente:

CUADRO Núm.5-6 DETALLE DE LA COLOCACIÓN DE NOTAS DEL TESORO
Al 31 DE DICIEMBRE DE 2006
(En millones de Balboas)

Emisión	Tasa de Interés	Monto Autorizado	COLOCACIONES		Vencidas Pagadas	Saldo Actual	Vencimiento
			Al 31 Dic. de 2005	Año 2006			
Subasta Pública							
Notas del Tesoro 2002-2005	7.25%	250.0	250.0	-	250.0	-	Julio de 2005
Notas del Tesoro 2003-2007	6.75%	250.0	250.0	-	-	250.0	Marzo de 2007
Notas del Tesoro 2004-2009	5.25%	300.0	300.0	-	-	300.0	Enero de 2009
Notas del Tesoro 2005-2010	5.75%	300.0	196.3	-	-	196.3	Junio de 2010
Subtotal		1,100.0	996.3	0.0	250.0	746.3	
Compensación Estatal							
Notas del Tesoro 2005-2015 (a)	7.00%	28.8	28.8	-	-	28.8	Diciembre 2015
Notas del Tesoro 2006-2011 (b)	6.00%	17.1	-	17.1	-	17.1	Julio de 2011
Notas del Tesoro 2006-2011 (c)	6.00%	12.9	-	12.9	-	12.9	Julio de 2011
Notas del Tesoro 2006-2011 (d)	6.00%	10.0	-	10.0	-	10.0	Noviembre 2011
Subtotal		68.8	28.8	40.0	0.0	68.8	
Total		1,168.8	1,025.1	40.0	250.0	815.1	

(a) Emitida para cancelar laudo arbitral a favor de la empresa ICA, S.A.

(b) Emitida para cancelar compromisos por subsidios de tarifas a favor de EDEMET y EDECHI.

(c) Emitida para cancelar compromisos por subsidios de tarifas a favor de ELEKTRA NORESTE.

(d) Emitida para restituir recursos al patrimonio de la Caja de Ahorros.

Fuente: Contraloría General de la República y Ministerio de Economía y Finanzas.

Como se puede observar en el detalle anterior, de la emisión Notas del Tesoro 5.75% 2010, autorizadas por un monto de hasta B/.300.0 millones, se ha dejado de utilizar el remanente por colocar que asciende a B/.103.7 millones, ya que el Gobierno Nacional decidió suspender temporalmente las subastas de estos títulos valores, debido al mayor costo que actualmente representan frente a otros instrumentos de deuda, tanto locales como de los mercados externos.

- **Deuda contractual del Sector Descentralizado**

Al concluir el año 2006, la *deuda contractual del sector descentralizado* registró una disminución neta de B/.43.7 millones, al pasar de B/.194.5 millones al terminar el año 2005, a B/.150.8 millones al 31 de diciembre de 2006. De esta variación, a la *deuda externa* le corresponde una disminución de B/.74.1 millones y a la *deuda interna* un aumento de B/.30.4 millones. (Ver Cuadro Núm 5-9)

- **Deuda externa**

En la *deuda externa del sector descentralizado*, la disminución total de B/.74.1 millones se distribuye entre el grupo de *organismos multilaterales* con B/.3.1 millones, el grupo de *acreedores bilaterales y oficiales* con B/.1.0 millones y el grupo de *fuentes privadas* con B/.70.0 millones.

El grupo de *organismos multilaterales*, representado solamente por el renglón Banco Interamericano de Desarrollo (BID), la disminución que registra de B/.3.1 millones, incluye pagos de amortización por B/.3.7 millones y fluctuación monetaria desfavorable de B/.0.6 millones.

En el grupo de *acreedores bilaterales y oficiales*, los renglones de *préstamos directos AID y Garantizados-AID*, disminuyeron en B/.0.7 millones y B/.0.3 millones, respectivamente, con el pago de amortizaciones vencidas.

Del grupo de *fuentes privadas* que solo estaba conformado por el renglón de *financiamiento privado*, desaparece el saldo de B/.70.0 millones, que correspondía al préstamo otorgado por un consorcio bancario a la empresa Aeropuerto Internacional de Tocumen, S.A. (AITSA), debido a que dicha deuda externa fue refinanciada con un préstamo interno otorgado por el Banco Nacional de Panamá.

- **Deuda interna**

La *deuda interna del sector descentralizado* tuvo un aumento de B/.30.4 millones, los que incluyen disminución de B/.0.6 millones en el grupo de *fuentes privadas* e incremento de B/.31.0 millones en el grupo *fuentes del sector público*.

La disminución de B/.0.6 millones en las *fuentes privadas* corresponde a abonos de capital, de la Empresa de Transmisión Eléctrica, S.A. (ETESA) por B/.0.5 millones y del Banco de Desarrollo Agropecuario (BDA) por B/.0.1 millones, ambos efectuados a favor de bancos privados locales.

El aumento neto de B/.31.0 millones en el grupo de *fuentes del sector público*, está registrado en los renglones *financiamiento de bancos oficiales* con incremento de B/.35.0 millones y disminución en *fuentes gubernamentales* por B/.4.0 millones. La variación neta en *financiamiento de bancos oficiales* incluye desembolsos de préstamos del Banco Nacional de Panamá (BNP), por B/.70.0 millones a la empresa Aeropuerto Internacional de Tocumen, S.A. (AITSA), para refinanciar saldo de deuda con un consorcio bancario extranjero y por B/.4.6 millones a favor del Instituto Panameño de Turismo (IPAT), para completar el aporte del Estado al Museo de la Biodiversidad, así como pagos de amortización al BNP, de la Autoridad Aeronáutica Civil (AAC) por B/.1.7 millones y de la Zona Libre de Colón (ZLC) por B/.0.1 millones. También registra en *financiamiento de bancos oficiales*, la transferencia de deuda al Gobierno Central por B/.35.6 millones, provenientes de los préstamos otorgados por el BNP a la Autoridad de la Región Interoceánica (ARI), así como la anulación de B/.2.2 millones registrados en la deuda de la Corporación Azucarera La Victoria, cancelados con anterioridad al Banco de Desarrollo Agropecuario. En el renglón de *fuentes gubernamentales*, la

disminución de B/.4.0 millones corresponde a pagos de amortización efectuados por el Banco Hipotecario Nacional a su deuda con la Caja de Seguro Social.

- **Reactivación y Contratación de Préstamos**

El resumen de préstamos activos, o sea, aquellos provenientes de fuentes multilaterales y bilaterales de crédito, con recursos disponibles para su utilización de acuerdo al avance de los programas y proyectos, muestra que al 31 de diciembre de 2006, el gobierno nacional dispone de B/.590.6 millones, tanto para el desarrollo del programa de modernización económica del Estado, la adquisición de bienes y servicios, así como para la ejecución de proyectos de inversión. (Ver Cuadro Núm 5-10)

- **Pagos a la Caja de Seguro Social**

El gobierno nacional canceló en efectivo a la Caja de Seguro Social, durante la vigencia fiscal 2006, la suma de B/.363.3 millones en concepto de servicio de la deuda fundada o contractual a su vencimiento, cuota patronal y aportes establecidos por ley. (Ver Cuadro Núm.5-11)

CUADRO Núm.5-7 SALDO COMPARATIVO DE LA DEUDA CONTRACTUAL DEL SECTOR PÚBLICO
Al 31 DE DICIEMBRE, AÑOS: 2005 y 2006
(En millones de Balboas)

FUENTE DE FINANCIAMIENTO	SALDO AL 31-12-2005	SALDO AL 31-12-2006	DIFERENCIA
TOTAL DEUDA DEL SECTOR PÚBLICO	10,268.2	10,485.5	217.3
TOTAL DEUDA EXTERNA	7,579.7	7,788.4	208.7
ORGANISMOS MULTILATERALES	1,136.1	1,183.0	46.9
BID	817.9	885.7	67.8
BANCO MUNDIAL (BIRF)	211.7	185.8	(25.9)
FIDA	7.3	8.7	1.4
FMI	23.8	15.1	(8.7)
CAF	25.4	37.7	12.3
BANCO EUROPEO (EIB)	50.0	50.0	0.0
ACREEDORES BILATERALES Y OFICIALES	268.8	245.6	(23.2)
AID	21.4	17.9	(3.5)
GARANTIZADOS AID	24.7	20.5	(4.2)
GRUPO DE APOYO	103.8	95.7	(8.1)
PROVEEDORES OFICIALES	118.9	111.5	(7.4)
FUENTES PRIVADAS	6,174.8	6,359.8	185.0
BONOS BRADY 1996	359.1	0.0	(359.1)
BONOS GLOBALES Y OTROS	5,745.7	6,359.8	614.1
FINANCIAMIENTO PRIVADO	70.0	0.0	(70.0)
TOTAL DEUDA INTERNA	2,688.5	2,697.1	8.6
FUENTES PRIVADAS	1,263.5	1,312.4	48.9
FINANCIAMIENTO PRIVADO	2.7	2.1	(0.6)
TÍTULOS PRESTACIONALES	2.5	1.2	(1.3)
BONOS DE RECONOCIMIENTO	269.6	231.9	(37.7)
BONOS INTERNOS	21.5	12.2	(9.3)
LETRAS DEL TESORO	192.1	249.9	57.8
NOTAS DEL TESORO	775.1	815.1	40.0
FUENTES DEL SECTOR PÚBLICO	1,425.0	1,384.7	(40.3)
FINANC. BANCOS OFICIALES	457.0	767.9	310.9
FUENTES GUBERNAMENTALES <u>1/</u>	326.9	0.0	(326.9)
PAGARÉS BANCO NACIONAL	604.2	583.9	(20.3)
PAGARÉS CAJA SEGURO SOCIAL	36.9	32.9	(4.0)
FINANCIAMIENTO INTERINSTITUCIONAL <u>2/</u>	-	-	0.0

Nota: No incluye cuentas por pagar del Gobierno Central en concepto de pasivos por laudos y demandas.

1/ Saldo de préstamos otorgados por la Caja de Seguro Social al Banco Hipotecario Nacional.

2/ No se incluye la cifra de subpréstamos concertados entre entidades del Sector Público por B/.243.9 millones.

Fuente: Contraloría General de la República y Ministerio de Economía y Finanzas.

CUADRO Núm.5-8 SALDO COMPARATIVO DE LA DEUDA CONTRACTUAL DEL GOBIERNO CENTRAL
Al 31 DE DICIEMBRE, AÑOS: 2005 y 2006
(En millones de Balboas)

FUENTE DE FINANCIAMIENTO	SALDO AL 31-12-2005	SALDO AL 31-12-2006	DIFERENCIA
TOTAL GOBIERNO CENTRAL	10,073.7	10,334.7	261.0
TOTAL DEUDA EXTERNA	7,478.1	7,760.9	282.8
ORGANISMOS MULTILATERALES	1,111.1	1,161.1	50.0
BID	792.9	863.8	70.9
BANCO MUNDIAL (BIRF)	211.7	185.8	(25.9)
FIDA	7.3	8.7	1.4
FMI	23.8	15.1	(8.7)
CAF	25.4	37.7	12.3
BANCO EUROPEO (EIB)	50.0	50.0	0.0
ACREEDORES BILATERALES Y OFICIALES	262.2	240.0	(22.2)
AID	15.1	12.3	(2.8)
GARANTIZADOS AID	24.4	20.5	(3.9)
GRUPO DE APOYO	103.8	95.7	(8.1)
PROVEEDORES OFICIALES	118.9	111.5	(7.4)
FUENTES PRIVADAS	6,104.8	6,359.8	255.0
BONOS BRADY 1996	359.1	0.0	(359.1)
BONOS GLOBALES Y OTROS	5,745.7	6,359.8	614.1
TOTAL DEUDA INTERNA	2,595.6	2,573.8	(21.8)
FUENTES PRIVADAS	1,260.8	1,310.3	49.5
TÍTULOS PRESTACIONALES	2.5	1.2	(1.3)
BONOS DE RECONOCIMIENTO	269.6	231.9	(37.7)
BONOS INTERNOS	21.5	12.2	(9.3)
LETRAS DEL TESORO	192.1	249.9	57.8
NOTAS DEL TESORO	775.1	815.1	40.0
FUENTES DEL SECTOR PÚBLICO	1,334.8	1,263.5	(71.3)
FINANC. BANCOS OFICIALES	403.7	679.6	275.9
PAGARÉS BANCO NACIONAL	326.9	0.0	(326.9)
PAGARÉS CAJA SEGURO SOCIAL	604.2	583.9	(20.3)
FINANCIAMIENTO INTERINSTITUCIONAL 1/	-	-	0.0

Nota: No incluye cuentas por pagar del Gobierno Central en concepto de pasivos por laudos y demandas.
1/ No se incluye la cifra de subpréstamos concertados entre entidades del Sector Público por B/0.4 millones
Fuente: Contraloría General de la República y Ministerio de Economía y Finanzas

**CUADRO Núm. 5-9 SALDO COMPARATIVO DE LA DEUDA
CONTRACTUAL DEL SECTOR DESCENTRALIZADO
Al 31 DE DICIEMBRE, AÑOS: 2005 y 2006
(En millones de Balboas)**

FUENTE DE FINANCIAMIENTO	SALDO AL 31-12-2005	SALDO AL 31-12-2006	DIFERENCIA
TOTAL DESCENTRALIZADAS	194.5	150.8	(43.7)
TOTAL DEUDA EXTERNA	101.6	27.5	(74.1)
ORGANISMOS MULTILATERALES	25.0	21.9	(3.1)
BID	25.0	21.9	(3.1)
ACREEDORES BILATERALES Y OFICIALES	6.6	5.6	(1.0)
AID	6.3	5.6	(0.7)
GARANTIZADOS AID	0.3	0.0	(0.3)
FUENTES PRIVADAS	70.0	0.0	(70.0)
FINANCIAMIENTO PRIVADO	70.0	0.0	(70.0)
TOTAL DEUDA INTERNA	92.9	123.3	30.4
FUENTES PRIVADAS	2.7	2.1	(0.6)
FINANCIAMIENTO PRIVADO	2.7	2.1	(0.6)
FUENTES DEL SECTOR PÚBLICO	90.2	121.2	31.0
FINANC. BANCOS OFICIALES	53.3	88.3	35.0
FUENTES GUBERNAMENTALES ^{1/}	36.9	32.9	(4.0)
FINANCIAMIENTO INTERINSTITUCIONAL ^{2/}	-	-	0.0

^{1/} Saldo de préstamos otorgados por la Caja de Seguro Social al Banco Hipotecario Nacional

^{2/} No se incluye la cifra de subpréstamos concertados entre entidades del Sector Público por B/.243.5 millones

Fuente: Contraloría General de la República y Ministerio de Economía y Finanzas

CUADRO Núm.5-10 DETALLE DE FINANCIAMIENTOS CONTRATADOS EN PROCESO DE DESEMBOLSO
Al 31 DE DICIEMBRE DE 2006
(En millones de Balboas)

SECTOR / PRÉSTAMO	PROPÓSITO	MONTO DEL FINANCIAMIENTO CONTRATADO			
		TOTAL	DESEMBOLSOS RECIBIDOS		SALDO DISPONIBLE
			AÑO 2006	ACUMULADO	
Sector Educación		93.1	12.4	54.6	38.5
BID 1013-OC/PN	Modernización de la Educación	58.1	3.5	28.8	29.3
BIRF 7032-PAN	Mejorar la Educación Básica - II Etapa	35.0	8.9	25.8	9.2
Sector Salud		84.3	6.9	25.3	59.0
BID 1350-OC/PN	Transformación Institucional de Salud	35.0	5.2	19.6	15.4
BID 1719-OC/PN	Saneamiento de la Bahía de Panamá - I Etapa	45.0	1.7	1.7	43.3
BIRF 4375-PAN	Plan Piloto - Reformas al Sector Salud	4.3	0.0	4.0	0.3
Sector Vivienda		10.0	0.8	0.8	9.2
BID 1629-OC/PN	Nuevos Instrumentos para Vivienda Social	10.0	0.8	0.8	9.2
Desarrollo Urbano y Comunal		230.7	20.0	114.6	116.1
BID 1160-OC/PN	Desarrollo Sostenible del Darién	70.4	8.9	40.7	29.7
BID 1226-OC/PN	Alivio de Pobreza y Des. de Comunidades	34.8	4.2	24.3	10.5
BID 1439-OC/PN	Programa Multifase de Desarrollo Sostenible	15.2	2.9	4.2	11.0
BID 1476-OC/PN	Combatir Pobreza Urbana de Colón	8.5	0.5	1.1	7.4
BID 1768-OC/PN	Desarrollo Sostenible Regional de Chiriquí	27.0	0.3	0.3	26.7
BIRF 4191-PAN	Programas de Inversión Social	20.4	(0.5)	20.4	0.0
FIDA 331-PM	Desarrollo Rural de Comunidades Ngobe	7.0 (a)	(0.1)	7.0	0.0
FIDA 385-PM	Desarrollo Rural Sostenible del Darién	7.3 (a)	0.3	7.3	0.0
FIDA 466-PM	Reducir la Pobreza Rural	12.1 (a)	2.7	7.0	5.1
FIDA 580-PM	Desarrollo Com. Ngobe y áreas aledañas	28.0 (a)	0.8	2.3	25.7
Transporte y Comunicaciones		330.8	42.8	185.6	145.2
BID 1116-OC/PN	Rehabilitación de Caminos Vecinales	83.8	10.5	83.8	0.0
BID 1468-OC/PN	Mejoramiento Vial Corredor del Pacífico	37.0	8.9	23.9	13.1
BID 1785-OC/PN	Multifase de Infraestructura Vial - PPF	70.0	0.0	0.0	70.0
CAF 119	Infraestructura Vial - Corredor Interoceánico	60.0	4.4	58.9	1.1
CAF 3456	Rehabilitación y Mejoras Viales de Carreteras	80.0	19.0	19.0	61.0
Energía		142.0	10.8	72.2	69.8
BID 1113-OC/PN	Expansión de la Transmisión Eléctrica	72.0	10.2	71.1	0.9
BID 1790-OC/PN	Programa de Electrificación Rural	30.0	0.0	0.0	30.0
BID 1371-OC/PN	Interconexión Eléctrica - América Central	30.0	0.0	0.0	30.0
BID 006-SQ/PN	Interconexión Eléctrica - América Central	10.0	0.6	1.1	8.9
Sector Agropecuario		74.9	7.2	23.1	51.8
BID 1427-OC/PN	Programa de Administración de Tierras	27.0	2.8	6.4	20.6
BIRF 7045-PAN	Programa de Administración de Tierras	47.9	4.4	16.7	31.2
Multisectoria		218.9	83.2	117.9	101.0
BID 1074-OC/PN	Asist. Técnica - Prog. Sectorial Financiero	10.1	0.5	8.0	2.1
BID 1222-OC/PN	Programa Ambiental Nacional	15.5	2.9	14.8	0.7
BID 1403-OC/PN	Sistema de Capacitación y Empleo	8.4	0.5	2.6	5.8
BID 1410-OC/PN	Competitividad del Sector Productivo	7.0	1.7	3.5	3.5
BID 1430-OC/PN	Asist. Técnica - Gestión Fiscal - II Etapa	10.0	1.7	3.9	6.1
BID 1522-OC/PN	Fortalec. y Descentralización de Municipios	7.8	0.4	0.6	7.2
BID 1612-OC/PN	Actividades Prioritarias - Cuenca Hidrográfica	19.9	2.5	2.8	17.1
BID 1641-OC/PN	Fortalecimiento de Gestión - Comercio Exterior	4.7	0.0	0.0	4.7
BID 1722-OC/PN	Clima de Inversiones y Libre Comercio	100.0	70.0	70.0	30.0
BID 1762-OC/PN	Programa de Seguridad Integral	22.7	0.0	0.0	22.7
BIRF 4635-PAN	Asist. Técnica - Reforma Políticas Públicas	10.5	1.6	9.9	0.6
Banco Santander C. Hispano	Laboratorios ADN - Instituto de Medicina Legal	2.3	1.4	1.8	0.5
	TOTAL	1,184.7	184.1	594.1	590.6

(a) Cifra Estimada, el monto contratado se denomina en Derechos Especiales de Giro (DEG)
Fuente: Contraloría General de la República y Ministerio de Economía y Finanzas

CUADRO Núm. 5-11 PAGOS EN EFECTIVO A LA CAJA DE SEGURO SOCIAL
Al 31 DE DICIEMBRE DE 2006
(En millones de Balboas)

CONCEPTO	TOTAL	PAGOS EN EFECTIVO		
		CAPITAL	INTERESES	OTROS
DEUDA FUNDADA:				
CSS - Bonos del Tesoro	80.3	20.3	60.0	-
CSS - Notas del Tesoro	8.4	-	8.4	-
Subtotal	88.7	20.3	68.4	-
CUOTA PATRONAL:				
Seguro Social	88.0	-	-	88.0
Riesgos Profesionales	11.5	-	-	11.5
Aporte - Riesgo de Enfermedad y Maternidad	25.0	-	-	25.0
Subtotal	124.5	-	-	124.5
OTROS:				
Participación del Impuesto a la Fabricación de Licores	4.2	-	-	4.2
Reembolso de Planillas del Fondo Complementario	94.2	-	-	94.2
Aporte 0.8% Salarios Básicos y Jubilados del Estado	31.5	-	-	31.5
Aporte - Riesgo de Invalidez Vejez y Muerte	20.2	-	-	20.2
Subtotal	150.1	-	-	150.1
Total	363.3	20.3	68.4	274.6

Fuente: Contraloría General de la República y Ministerio de Economía y Finanzas.

6. EXONERACIONES, SUBSIDIOS Y CONCESIONES

Los beneficios y concesiones otorgados en el año 2006, significaron un sacrificio fiscal de B/.93.7 millones. Esta suma se originó por el trámite de importaciones de mercancías exoneradas del impuesto de importación, incentivos a las exportaciones no tradicionales, créditos fiscales y devoluciones de impuesto a los contribuyentes, cuyo desglose es el siguiente:

CUADRO Núm. 6.1 SACRIFICIO FISCAL EN CONCEPTO DE
EXONERACIONES E INCENTIVOS FISCALES
AÑO 2006
(En Balboas)

CONCEPTO	MONT
Exoneraciones de Impuesto de Importación	51,919,278
Certificados de Abono Tributario	40,816,584
Certificados con Poder Cancelatorio	658,857
Certificados con Poder Cancelatorio Especial	243,249
Devoluciones de Impuesto de Importación	106,277
Total	93,744,245

Las exoneraciones de impuesto de importación alcanzaron B/.51.9 millones, correspondiendo al *sector industrial* B/.18.9 millones, que representa el 36.4%, con respecto al total exonerado, en mercancías con valor C.I.F. de B/.158.8 millones. En el 2005, estas exoneraciones ascendieron a B/.20.4 millones. (Ver Cuadro Núm.6-3)

Las importaciones del *sector público* registraron exoneraciones de *impuesto de importación* por el orden de B/.2.2 millones, para un valor C.I.F. de B/.28.4 millones. Estas exoneraciones representan el 4.3% del renglón en el 2006 y el año anterior, estuvo por el orden de B/.2.4 millones.

El sector del *cuerpo consular y diplomático* recibió beneficios por el orden de B/.2.4 millones en la exoneración de impuesto de importación, con un valor C.I.F. de B/.21.4 millones. Dicho monto representa el 4.5% del total de los beneficios otorgados.

Los *organismos internacionales* obtuvieron beneficios por el orden de B/.2.1 millones, con un valor C.I.F. importado de B/.25.7 millones. Dichas exoneraciones representan el 4.1% del total de los beneficios señalados.

De las mercancías importadas por los dos últimos sectores se distinguieron: vehículos, equipos eléctricos, mobiliarios, enseres caseros y otros, totalmente exonerados, sustentados en el Decreto de Gabinete Núm. 280 de 31 de agosto de 1970, sobre Privilegios e Inmunities a Misiones Diplomáticas, Oficinas Consulares y Representantes de Organismos Internacionales, acreditados ante el gobierno.

Las *corporaciones y otros* importaron mercancías exoneradas del impuesto de introducción por B/.26.0 millones, con valor C.I.F. de B/.216.0 millones. Esto representa el 50.1% del total de impuesto exonerado. En este renglón se incluyen las exoneraciones a las cooperativas, clínicas y hospitales privados, colegios privados, entidades de beneficencias, turistas pensionados, extranjeros radicados en nuestro país, exfuncionarios diplomáticos que regresan al país, acción pastoral, las concesiones administrativas, empresas generadoras de energía y otros.

Los gremios que componen el *transporte público* registraron para el período una importación exonerada de B/.328.2 miles, con un valor C.I.F. de B/.6.5 millones. Dicho monto representa el 0.6% del total de las exenciones concedidas. Este renglón incluye la exoneración de autobuses, microbuses, vehículos para taxis colectivos y de turismo, sustentados en el Decreto de Gabinete Núm. 56 de 30 de diciembre de 1992. "Por el cual se establece incentivos fiscales al transporte terrestre público de pasajero".

Durante el año 2006, se importaron 1,297 vehículos exonerados del impuesto de importación por un monto de B/.2.9 millones, cuyo valor C.I.F. ascendió a B/.24.3 millones; gozando de estos beneficios los siguientes sectores: *industrial, público, cuerpo consular y diplomático, organismos internacionales, corporaciones y otros y los del transporte público*. (Ver Cuadro Núm.6-6)

Las cifras indicadas experimentan un aumento de 396 en la cantidad de vehículos importados, de B/.5.6 millones en el costo de los mismos y de B/.459.1 miles en el impuesto de importación exonerado; en relación con el año 2005. En lo que respecta a vehículos importados exonerados para el año 2006, el sector más beneficiado fue el de *corporaciones y otros*.

En relación a los Certificados de Abono Tributario (C.A.T.) durante el período examinado de 2006, se analizaron resoluciones dictadas por la Dirección Nacional de Promociones a las Exportaciones del Viceministerio de Comercio Exterior, a las cuales se les practicaron los correspondientes exámenes, previo al refrendo de los Certificados de Abono Tributario, emitidos por la Dirección General de Ingresos del Ministerio de Economía y Finanzas.

En este sentido de enero a diciembre de 2006, se refrendaron 2,279 Certificados de Abono Tributario que registraron un valor de B/.40.8 millones, con los que se beneficiaron 128 empresas exportadoras.

En el año 2006, se refrendaron siete (7) Certificados con Poder Cancelatorio (C.P.C.) por B/.658.9 miles emitidos por la Dirección General de Ingresos del Ministerio de Economía y Finanzas, previo examen de las solicitudes aprobadas por dicho Ministerio; a beneficio de aquellos contribuyentes que realizan actividades de exportación/reexportación de mercancías.

De los Certificados con Poder Cancelatorio Especial (CPCE), expedidos por la Dirección General de Ingresos, para los contribuyentes que se dediquen de manera permanente a la producción, fabricación, envase y comercialización de medicinas y alimentos de consumo humano destinados solamente al mercado y consumo nacional, para el año 2006 se refrendaron dos (2) certificados por B/.243.3 miles, previa autorización de la emisión por nuestra Institución.

Durante el año 2006, se analizaron solicitudes aceptadas por la Dirección General de Ingresos del Ministerio de Economía y Finanzas, en las que se atendieron peticiones de devoluciones de impuesto de importación pagados en la introducción al país de las materias primas, productos semielaborados o intermedios, envases y empaques, utilizados en la producción efectivamente destinada a la exportación, por B/.106.3 miles.

**CUADRO Núm. 6-2 BENEFICIOS Y CONCESIONES OTORGADOS POR
EL ESTADO: AÑO 2006 (P)
(En Balboas)**

DETALLE	VALOR
TOTAL	93,744,245
A. EXONERACIÓN DE IMPUESTO DE IMPORTACIÓN (1)	51,919,278
SECTOR INDUSTRIAL	18,876,688
SECTOR PÚBLICO	2,218,554
CUERPO CONSULAR Y DIPLOMÁTICO	2,349,181
ORGANISMOS INTERNACIONALES	2,115,225
CORPORACIONES Y OTROS	26,031,426
TRANSPORTE PÚBLICO	328,204
B. CERTIFICADOS DE ABONOS TRIBUTARIOS (2)	40,816,584
C. CERTIFICADOS CON PODER CANCELATORIOS (3)	658,857
D. CERTIFICADO CON PODER CANCELATORIO ESPECIAL (3)	243,249
E. DEVOLUCIÓN DE IMPUESTO DE IMPORTACIÓN (4)	106,277

(1) No incluye I.T.B.M.S. y demás gravámenes conexos

(2) Incentivos a las Exportaciones de Productos no Tradicionales.

(3) Créditos Fiscales, I.T.B.M.S. acumulado.

(4) Artículo 23 de la Ley 28 de 1995

(P) Cifras preliminares

**CUADRO Núm. 6-3 COSTO DE LA MERCADERÍA E IMPUESTO DE IMPORTACIÓN
EXONERADO A LOS DISTINTOS SECTORES: AÑO 2006 (P)
(En Balboas)**

SECTOR	Número de Solicitudes	Valor C.I.F.	Impuesto Importación Exonerado (1)
TOTAL	11,355	456,798,957	51,919,278
SECTOR INDUSTRIAL	6,082	158,778,605	18,876,688
SECTOR PÚBLICO	1,052	28,417,060	2,218,554
CUERPO CONSULAR Y DIPLOMÁTICO	593	21,402,866	2,349,181
ORGANISMOS INTERNACIONALES	816	25,681,672	2,115,225
CORPORACIONES Y OTROS (2)	2,593	216,038,016	26,031,426
TRANSPORTE PÚBLICO	219	6,480,738	328,204

(1) Se refiere al impuesto de importación, no incluye I.T.B.M.S. y demás gravámenes conexos.

(2) Incluye Turistas, Rentistas y Jubilados Pensionados, Cooperativas, Exfuncionarios Diplomáticos Panameños que regresan definitivamente al país, Clínicas y Hospitales Privados, Colegios Privados, Concesiones Administrativas otorgadas por el Estado y otros.

(P) Cifras Preliminares

**CUADRO Núm. 6-4 DETALLE COMPARATIVO DE IMPUESTO DE IMPORTACIÓN EXONERADO
A LOS DISTINTOS SECTORES, AÑO 2005-2006
(En Balboas)**

SECTOR	2005	2006	DIFERENCIAS 2005-2006
TOTAL	34,581,941	51,919,278	17,337,337.0
SECTOR INDUSTRIAL	20,422,629	18,876,688	(1,545,941.0)
SECTOR PÚBLICO	2,422,666	2,218,554	(204,112.0)
CUERPO CONSULAR Y DIPLOMÁTICO	731,222	2,349,181	1,617,959.0
ORGANISMOS INTERNACIONALES	2,658,029	2,115,225	(542,804.0)
CORPORACIONES Y OTROS	8,107,202	26,031,426	17,924,224.0
TRANSPORTE PÚBLICO	240,193	328,204	88,011.0

NOTA: No incluye I.T.B.M.S. y demás grávenenes conexos
(P) Cifras preliminares

CUADRO Núm. 6-5 IMPUESTO DE IMPORTACIÓN Y DERECHOS ADUANEROS EXONERADOS, POR SECTOR: 1997-2006 (P)
(En Balboas)

AÑOS	TOTAL	SECTOR		CUERPO CONSULAR	ORGANISMOS INTERNALES.	CORPORACIONES Y OTROS	TRANSPORTE PÚBLICO
		INDUSTRIAL	PÚBLICO				
1997	59,473,895	40,480,618	6,220,431	1,664,752	1,008,109	9,418,247	681,738
1998	42,619,835	28,245,364	5,768,560	569,725	870,642	6,328,299	837,245
1999	41,928,724	23,743,448	7,189,376	634,442	463,875	8,740,010	1,157,573
2000	49,265,857	27,325,908	5,911,874	536,672	313,734	14,515,535	662,134
2001	47,398,498	22,233,270	6,733,089	467,610	949,524	16,525,455	489,550
2002	40,065,125	15,219,185	5,461,147	692,941	401,791	17,790,385	499,676
2003	44,389,743	18,736,216	5,353,517	619,243	592,208	18,807,176	281,383
2004	40,389,506	17,480,020	6,262,102	489,373	1,152,465	14,814,787	190,759
2005	34,581,941	20,422,629	2,422,666	731,222	2,658,029	8,107,202	240,193
2006	51,919,278	18,876,688	2,218,554	2,349,181	2,115,225	26,031,426	328,204

NOTA: No incluye I.T.B.M.S. y demás gravámenes conexos
(P) Cifras Preliminares

**CUADRO Núm. 6-6 IMPORTACIÓN DE VEHÍCULOS EXONERADOS DE IMPUESTO,
POR SECTOR: AÑO DE 2006 (P)
(En Balboas)**

SECTOR	IMPORTACIÓN DE VEHÍCULOS EXONERADOS		
	CANTIDAD	VALOR C.I.F.	IMPUESTO EXONERADO (1)
TOTAL	1,297	24,301,960	2,906,246
SECTOR INDUSTRIAL	23	517,725	53,760
SECTOR PÚBLICO (2)	366	4,843,510	619,579
CUERPO CONSULAR Y DIPLOMÁTICO (3)	163	3,854,792	671,752
ORGANISMOS INTERNACIONALES (3)	135	2,298,767	356,889
CORPORACIONES Y OTROS (4)	391	6,306,428	876,062
TRANSPORTE PÚBLICO	219	6,480,738	328,204

(1) No incluye I.T.B.M.S., y demás gravámenes conexos

(2) Donaciones y Leyes Especiales

(3) Totalmente exonerados

(4) Incluye Turistas Pensionados, Ex-Funcionarios Diplomáticos que regresan al país, Cooperativas, Colegios Privados, Acción Pastoral, Partidos Políticos, Concesiones Administrativas otorgadas por el Estado y otros.

(P) Cifras Preliminares

CUADRO Núm. 6-7 BENEFICIOS OTORGADOS AL SECTOR EXPORTADOR DE PRODUCTOS NO TRADICIONALES, POR ORDEN DE VALOR: AÑO 2006 (P)
(En Balboas)

CANTIDAD DE EMPRESAS	EMPRESAS	VALOR C.A.T.
	TOTAL	40,816,584
1	ADMINISTRACIÓN MARÍTIMA, S.A.	356,390
2	AGREX PANAMÁ, S.A.	53,730
3	AGRÍCOLA LOS SANTOS, S.A.	226,761
4	AGRÍCOLA MONTELAGO, S.A.	3,748
5	AGRICULTURAL & MARINE PRODUCTS, INC.	98,757
6	AGROTROPICAL SOSTENIBLE, S.A.	21,901
7	AGROVICARAL IMPORTS & EXPORTS, INC.	19,202
8	AJÍ PANAMÁ, S.A.	12,863
9	ALCOHOLES DEL ISTMO INTERNACIONAL. S.A.	324,179
10	ALIMENTOS TROPICALES, S.A.	88,789
11	ALIMENTOS Y SUPERCONCENTRADOS, S.A.	60,423
12	ALUMINIO DE PANAMÁ, S.A.	66,643
13	AMERICAN FLOWERS SHIPPERS, INC.	179,612
14	ARCE AVÍCOLA, S.A.	86,251
15	ASOCIACIÓN DE EXPORTADORES DE AZUERO, S.A.	293,670
16	BAHÍA AZUL INTERNACIONAL, S.A.	506,811
17	BANDAS PRECURADAS, S.A.	6,996
18	BASILIO EXPORT AND IMPORT, S.A.	345,517
19	BODEGAS DE AMÉRICA, S.A.	1,601,989
20	CARIBBEAN SEAFOOD EXPORT, S.A.	11,100
21	CARNES DE COCLÉ, S.A.	3,931,891
22	CELLOPRINT, S.A.	4,867
23	CENTRAL DE MARISCOS, S.A.	8,672
24	CENTRO INDUSTRIAL DE HERRERA, S.A.	225,624
25	CÍTRICOS, S.A.	11,873
26	COFRUT(PANAMÁ), S.A.	76,050
27	COMERCIALIZADORA AGRÍCOLA MR. AGRO, S.A.	1,052,118
28	COMEXA, S.A.	341,087
29	CONCEPCIÓN NAVARRO	102,907
30	CONCERÍA ITALIANA, S.A.	146,844
31	CONFECIONES COMODORO, S.A.	21,424
32	CONFECIONES INTERNACIONALES, S.A.	45,668
33	CONFECIONES MARGGIE, S.A.	80,918
34	CONSERVAS PANAMEÑAS SELECTAS, S.A.	135,837
35	CONSERVAS Y DERIVADOS DEL MAR, S.A.	108,194
36	R.L.	17,484
37	COOPERATIVA DE SERVICIOS MÚLTIPLES AGROINDUSTRIAL WEST	8,352
38	CORPORACIÓN FRUTERA DEL PACÍFICO, S.A.	463,616
39	CORPORACIÓN INDUSTRIAL PANAMEÑA, S.A.	84,103
40	CORPORACIÓN INDUSTRIAL, S.A.	773
41	COSTA SUR EXPORT, S.A.	95,664
42	CUADERNOS ESCOLARES, S.A.	3,635
43	DALEMAR SEAFOOD, INC.	19,345
44	DECOMETAL, S.A.	70,045
45	DESARROLLO PESQUERO, S.A.	59,588
46	DISTRIBUIDORES DE MARISCOS, S.A.	359,397
47	DOS VALLES, S.A.	713,679
48	EMBUTIDOS Y CONSERVAS DE POLLO, S.A.	194,342
49	EMPACADORA AVÍCOLA, S.A.	3,036
50	EMPOLLADORA PANAMÁ, S.A.	10,497
51	EMPRESAS HOPSA, S.A.	3,109
52	EMPRESAS MELO, S.A.	37,772
53	ETERNA, S.A.	9,046
54	EXPORTACIONES AGRÍCOLAS INGENIERO GERMÁN DE LEÓN, S.A.	12,289
55	EXTRACTORA DEL BARÚ, S.A.	722,363
56	FENIX BUSINESS, INC.	481,776
57	FINCAGRO, S.A.	112,767
58	FISH MARKET, INC.	584,832
59	FISTÁN, S.A.	11,308
60	FRANCISCO GARES/AGENCIAS GARES	349,910
61	GANADERA SAN FRANCISCO, S.A.	550,076
62	GLAXOSMITHLINE PANAMÁ, S.A.	98,754
63	GONZÁLEZ ACOSTA PRODUCTORES Y EXPORTADORES DE PANAMÁ, S.A.	823
64	GRUPO PANALANG-UNION, INC.	1,269,526
65	HACIENDA LOMA LINDA, S.A.	221,370
66	HACIENDAS PESA, S.A.	4,147,380

CUADRO Núm. 6-7 BENEFICIOS OTORGADOS AL SECTOR EXPORTADOR DE PRODUCTOS NO TRADICIONALES, POR ORDEN DE VALOR: AÑO 2006 (P)
(En Balboas)

CANTIDAD DE EMPRESAS	EMPRESAS	VALOR C.A.T.
67	IMPORT EXPORT FORMOSA, S.A.	439,041
68	INDUSTRIA PANAMEÑA DE PAPEL, S.A.	93,179
69	INDUSTRIA PAPELERA DEL CARIBE, S.A.	12,399
70	INDUSTRIAS EVERFIT, S.A.	3,528
71	INDUSTRIAS PANAMEÑAS, S.A.	12,561
72	INDUSTRIAS RICMAR, S.A.	5,732
73	INVERSIONES DEL MAR PACÍFICO, S.A.	602,183
74	INVERSIONES ESPAVÉ, S.A.	856
75	INVERSIONES FAL DE PANAMÁ, S.A.	26,847
76	IRENE AROSEMENA DE ÁGUILA	1,525
77	ISABELA SEAFOOD CORPORATION	255,466
78	JO'MARC, S.A.	10,885
79	JUAN CARLOS PLANELLS/AZUERO CROPS	3,246
80	KOKOA DEL ISTMO, S.A.	8,299
81	LAMASUR, S.A.	102,422
82	MACELLO, S.A.	19,290
83	MADERAS Y MATERIALES DE CONSTRUCCIÓN, S.A.	13,111
84	MARISCOS TEVILLA, S.A.	8,616
85	MELONES ARCO SECO, S.A.	14,060
86	MENSABÉ EXPORT & IMPORT, S.A.	49,547
87	MOLDEADOS PANAMEÑOS, S.A.	135,705
88	NESTLÉ PANAMÁ, S.A.	319,192
89	NEW LIFE CORPORATION, S.A.	56,711
90	NIELS PEDERSEN, S.A.	33,217
91	NUTRICIÓN ANIMAL, S.A.	119,529
92	OCEANIC PRODUCTS, INC.	899,786
93	OLMEDO CORREA / PACIFIC EXPORT	253,398
94	OMAR RODRÍGUEZ / GABRIMAR EXPORT FISH	200,130
95	PACIFIC TROPICAL FISH, S.A.	780,799
96	PALMITOS PANAMÁ, S.A.	10,878
97	PANAFRUIT, S.A.	3,827
98	PANAFRUT, S.A.	5,445
99	PANAMÁ GOLDEN PACKERS, S.A.	1,096,908
100	PANAMÁ UNITED PACKING, INC.	129,867
101	PANYMEX, S.A.	23,695
102	PLÁSTICOS MODERNOS, S.A.	2,369
103	PROCESADORA MARPESCA, S.A.	2,116,464
104	PROCESOS Y ANÁLISIS METALÚRGICOS, S.A.	31,052
105	PRODUCTOS ALIMENTICIOS PASCUAL, S.A.	43,415
106	PRODUCTOS OCÉANO, S.A.	1,308,956
107	PRODUCTOS PREMIER, S.A.	542,707
108	PRODUCTOS TOLEDANO, S.A.	116,504
109	PROVEEDORES AGROPECUARIOS HERMANOS PÉREZ, S.A.	6,600
110	REFRESCOS NACIONALES, S.A.	11,448
111	ROCMAR SEAFOOD, S.A.	1,453,740
112	ROSA ALMANZA(LATIN FRUIT)	87,918
113	SALVA MAR, S.A.	244,670
114	SAMURAY MAR, S.A.	463,395
115	SANTEÑA EXPORT AND IMPORT, INC.	193,914
116	SELLORO, S.A.	548,159
117	SOLO CONTAINER DE PANAMÁ, S.A.	97,634
118	SOUTH WINDS SEAFOOD COMPANY, S.A.	2,649,389
119	T.W.T. INC. PANAMÁ, S.A.	536,260
120	TEJIDOS Y CONFECCIONES, S.A.	6,634
121	TENERÍA EL PROGRESO, S.A.	1,190,571
122	TERMINAL PANAMEÑA EXPORT, S.A.	147,922
123	TÍO SAM SEAFOOD, S.A.	878,387
124	T-SHIRTS INTERAMERICA, S.A.	42,832
125	U.C.A.P.E., R.L.	693,240
126	V.C. PRODUCTS, INC.	148,132
127	VERBA ODREC, S.A.	92,143
128	VIGOMAR, S.A.	34,289

(P) Cifra Preliminar

**CUADRO Núm. 6-8 CERTIFICADOS DE ABONO TRIBUTARIO OTORGADOS
AÑOS: 1997 - 2006 (1)
(En Balboas)**

AÑO	NÚMERO DE CERTIFICADOS	VALOR
TOTAL	14,233	272,253,596
1997	391	8,015,550
1998	1,199	24,763,171
1999	1,598	33,740,952
2000	1,085	24,605,413
2001	1,952	41,426,958
2002	1,660	33,395,441
2003	1,500	23,931,701
2004	1,447	23,055,826
2005	1,122	18,502,000
2006 (P)	2,279	40,816,584

(1) Ley 108 de 30 de diciembre de 1974, reglamentada mediante Decreto No. 5 de 8 de febrero de 1991

(P) Cifra preliminar

**CUADRO Núm. 6-9 NÚMERO Y VALOR DE LOS CERTIFICADOS
CON PODER CANCELATORIO OTORGADOS: AÑO 1997-2006 (a)
(En Balboas)**

AÑOS	NÚMERO DE CERTIFICADOS	VALOR
TOTAL	134	11,189,018
1997	28	3,010,581
1998	22	1,501,995
1999	15	1,274,965
2000	11	651,325
2001	14	964,409
2002	12	975,468
2003	6	468,812
2004	14	1,165,726
2005	5	516,880
2006	7	658,857

(a) Artículo 1057v, sobre el impuesto a las Transferencias Bienes
Corporales Muebles y Prestación de Servicios con crédito fiscal,
y los artículos 11 y 12 de la Ley 75 de 22 de diciembre de 1976.

(P) Cifra Preliminar

7. FISCALIZACIÓN DE LA RECAUDACIÓN CONSULAR Y MARINA MERCANTE

Según informes recibidos y examinados hasta el mes de noviembre de 2006, se refleja una recaudación bruta de B/.54.5 millones, de los cuales se reconoció en concepto de gastos de funcionamiento y otros la suma de B/.8.7 millones y honorarios consulares por B/.2.6 millones, reflejándose una recaudación neta de B/.43.2 millones. (Ver Cuadro Núm 7-2)

A esta cantidad, se le registraron otros ingresos (impuesto sobre la renta, intereses bancarios, tasa de cambio de moneda, e ingresos no consulares) por un monto de B/.0.1 millones, determinándose una recaudación a remesar por B/.43.3 millones.

La recaudación bruta en el período señalado, según tipo de consulado fue la siguiente: los *rentados que atienden la marina mercante* por B/.53.7 millones, *los rentados que no atienden la marina mercante* B/.0.7 millones y *los honorarios* por B/.0.1 millones.

Para el año 2006 se dejó de percibir en el renglón de Recaudación Bruta un total de B/.10.1 millones, en comparación con el año 2005.

Adicionalmente, se presenta en este informe la recaudación final para el año 2005, información que se había suministrado de forma preliminar en el Informe del Contralor 2005.

Al 31 de diciembre de 2006, los registros muestran un total de 378 exfuncionarios consulares con saldos pendientes con el Estado, por el orden de B/.2.6 millones. A continuación, se presenta la información de los últimos diez años.

**CUADRO NÚM. 7-1 EXFUNCIONARIOS CONSULARES DEL SERVICIO EXTERIOR
CON SALDOS PENDIENTES AL TESORO NACIONAL
AL 31 DE DICIEMBRE DE CADA AÑO
(En Balboas)**

AÑO	CANTIDAD DE FUNCIONARIOS	SUMA ADEUDADA	VARIACIÓN NOMINAL	VARIACIÓN PORCENTUAL
2006	378	2,605,353	(41,985.0)	(1.6)
2005	385	2,647,338	125,516.0	5.0
2004	366	2,521,822	105,561.0	4.4
2003	352	2,416,261	9,477.0	0.4
2002	338	2,406,784	(86,280.0)	(3.5)
2001	339	2,493,064	162,164.0	7.0
2000	325	2,330,900	376,656.0	19.3
1999 (a)	297	1,954,244	(263,637.0)	(11.9)
1998	294	2,217,881	30,591.0	1.4
1997	302	2,187,291	63,554.0	3.0

(a) Incluye arreglos de pago

Fuente: Estado de Cuenta de operaciones consulares emitidos por la Autoridad Marítima de Panamá

**CUADRO Núm.7-2 CONSOLIDADO DE LA RECAUDACION CONSULAR, CONSULADOS RENTADOS Y HONORARIO:
SEGUN DETALLE DEL RECAUDO, CIFRAS PRELIMINARES AÑO 2006
(En Balboas)**

DETALLE	CONSULADOS RENTADOS		CONSULADOS HONORARIOS	RECAUDACIÓN TOTAL	% DEL MONTO BRUTO RECAUDADO
	DE MARINA MERCANTE	NO ATIENDE MARINA MERCANTE			
Recaudación Ordinaria	3,320,944.60	442,198.33	13,900.00	3,777,042.93	6.9
Abanderamientos	1,476,480.52	0.00	0.00	1,476,480.52	2.7
Otros Recaudos de Naves	3,666,757.12	445.00	0.00	3,667,202.12	6.7
Tasa e Impuesto Anual	16,074,077.40	0.00	0.00	16,074,077.40	29.5
Timbres Fiscales	442,135.60	115,810.47	9,260.00	567,206.07	1.0
Certificado de Competencia	17,596,903.35	7,180.00	0.00	17,604,083.35	32.3
Tasa de Inspección e Investigación de Accidentes	7,541,960.81	160.00	0.00	7,542,120.81	13.8
Libros de Hidrocarburos	743,888.20	0.00	0.00	743,888.20	1.4
Costo de Telex	107,627.70	715.00	0.00	108,342.70	0.2
Diarios de Navegación	272,501.00	0.00	0.00	272,501.00	0.5
Rol de Tripulación	129,525.00	0.00	0.00	129,525.00	0.2
Cobros Adicionales	2,083,694.92	170,576.67	0.00	2,254,271.59	4.1
Otros Recaudos	279,164.85	7,698.96	45,551.80	332,415.61	0.6
Ajustes (DR o CR)	0.00	0.00	0.00	0.00	0.0
Recaudación Bruta	53,735,661.07	744,784.43	68,711.80	54,549,157.30	100.0
Menos: Gastos Reconocidos	8,594,487.72	112,109.19	0.00	8,706,596.91	16.0
Comisión Bancaria	51,333.02	755.08	0.00	52,088.10	0.1
Subtotal Recaudación Neta	45,089,840.33	631,920.16	68,711.80	45,790,472.29	83.9
Menos Honorarios Decreto 75	2,536,449.55	50,359.81	11,962.35	2,598,771.71	4.8
Recaudación Neta	42,553,390.78	581,560.35	56,749.45	43,191,700.58	79.2
Más: Impuesto Sobre la Renta	18,149.74	40.00	0.00	18,189.74	0.0
Intereses Bancarios	6,904.03	33.24	0.00	6,937.27	0.0
Tasa de Cambio de Moneda	11,911.32	2,891.33	0.00	14,802.65	0.0
Otros Ingresos no Consulares	26,562.31	939.15	0.00	27,501.46	0.1
Total por Remesar al fisco	42,616,918.18	585,464.07	56,749.45	43,259,131.70	79.3

Fuente: Estados de Cuenta emitidos por la Autoridad Marítima de Panamá
Informes de Recaudos Consulares recibidos de los Cónsules

CUADRO Núm.7-3 CONSOLIDADO DE LA RECAUDACION CONSULAR, CONSULADOS RENTADOS Y HONORARIOS
SEGUN DETALLE DEL RECAUDO, CIFRAS FINALES AÑO 200€
 (En Balboas)

DETALLE	CONSULADOS RENTADOS		CONSULADOS HONORARIOS	RECAUDACIÓN TOTAL	% DEL MONTO BRUTO RECAUDADO
	DE MARINA MERCANTE	NO ATIENDE MARINA MERCANTE			
Recaudación Ordinaria	2,270,685.88	200,300.26	13,830.00	2,484,816.14	3.8
Abanderamientos	2,354,622.10	0.00	0.00	2,354,622.10	3.6
Otros Recaudos de Naves	3,066,335.45	0.00	0.00	3,066,335.45	4.7
Tasa e Impuesto Anual	25,178,937.83	0.00	0.00	25,178,937.83	39.0
Timbres Fiscales	453,983.60	146,970.00	11,090.00	612,043.60	0.9
Certificado de Competencia	14,262,591.44	1,219.46	0.00	14,263,810.90	22.1
Tasa de Inspección e Investigación de Accidentes	11,711,248.13	0.00	0.00	11,711,248.13	18.1
Libros de Hidrocarburos	604,546.39	0.00	0.00	604,546.39	0.9
Costo de Telex	101,798.61	1,953.87	0.00	103,752.48	0.2
Diarios de Navegación	321,441.80	0.00	0.00	321,441.80	0.5
Rol de Tripulación	51,785.00	0.00	0.00	51,785.00	0.1
Cobros Adicionales	3,302,086.60	475,872.00	0.00	3,777,958.60	5.8
Otros Recaudos	58,527.74	3,425.10	46,776.00	108,728.84	0.2
Ajustes (DR o CR)	0.00	0.00	0.00	0.00	0.0
Recaudación Bruta	63,738,590.57	829,740.69	71,696.00	64,640,027.26	100.0
Menos: Gastos Reconocidos	9,006,262.97	125,347.91	0.00	9,131,610.88	14.1
Comisión Bancaria	31,287.16	538.31	0.00	31,825.47	0.0
Subtotal Recaudación Neta	54,701,040.44	703,854.47	71,696.00	55,476,590.91	85.8
Menos Honorarios Decreto 75	2,809,944.01	55,146.51	12,587.26	2,877,677.78	4.5
Recaudación Neta	51,891,096.43	648,707.96	59,108.74	52,598,913.13	81.4
Más: Impuesto Sobre la Renta	19,830.92	6.00	0.00	19,836.92	0.0
Intereses Bancarios	12,669.74	569.40	0.00	13,239.14	0.0
Tasa de Cambio de moneda	11,001.24	5,803.21	0.00	16,804.45	0.0
Otros Ingresos no consulares	39,721.25	1,491.52	0.00	41,212.77	0.1
Total por remesar al fisco	51,974,319.58	656,578.09	59,108.74	52,690,006.41	81.5

Fuente: Estados de Cuenta emitidos por la Autoridad Marítima de Panamá
 Informes de Recaudos Consulares recibidos de los Cónsules

8. ESTADOS FINANCIEROS DEL SECTOR PÚBLICO

La Contraloría General de la República, en cumplimiento de las disposiciones constitucionales y legales, presenta en este Informe los Estados Financieros de las entidades del Sector Público de Panamá al 31 de diciembre de 2006, integrados por grupos institucionales, a saber: Gobierno Central, Instituciones Descentralizadas, Empresas Públicas e Intermediarios Financieros y Módulos (Tesoro Nacional, Ingresos Nacionales y Servicio de la Deuda Pública).

Los Estados Financieros del Gobierno Central que se presentan en esta ocasión, son el resultado de la aplicación del Manual General de Contabilidad Gubernamental, adoptado por el Decreto Núm. 113 del 21 de junio de 1993. Estos Estados Financieros Integrados incluyen la información proporcionada por las entidades de este grupo institucional.

La información financiera que se revela de las Instituciones Descentralizadas, así como de las Empresas Públicas, incluye información preparada por dichas entidades, siguiendo las normas contenidas en los Reglamentos para la Preparación de Información Financiera, aprobados por la Contraloría General de la República los Decretos Núm. 04 del 8 de enero de 1993 y 355 del 17 de diciembre de 1992, respectivamente. Mientras que los Estados Financieros Integrados del grupo de Intermediarios Financieros, son el producto de la información elaborada por estas instituciones, observando las prácticas contables aplicadas en el sector especializado de la banca y seguros.

GOBIERNO CENTRAL

Las entidades del Gobierno Central han preparado sus Estados Financieros, observando las disposiciones contenidas en el Reglamento para la Preparación de la Información Financiera, aprobado por la Contraloría General de la República mediante Decreto Núm. 04 del 8 de enero de 1993.

Los Estados financieros y las notas explicativas pertinentes se expresan en miles de balboas.

Las cifras expuestas en los Estados Financieros no han sido auditadas.

La información de este grupo institucional se complementa con la información de las Dependencias Captadoras de Recursos Financieros y del Tesoro Nacional.

El universo institucional de este grupo está conformado por las siguientes entidades:

- Asamblea Nacional de Diputados
- Contraloría General de la República
- Ministerio de la Presidencia de la República
- Ministerio de Gobierno y Justicia
- Ministerio de Relaciones Exteriores
- Ministerio de Educación
- Ministerio de Comercio e Industrias
- Ministerio de Obras Públicas
- Ministerio de Desarrollo Agropecuario
- Ministerio de Salud
- Ministerio de Trabajo y Desarrollo Laboral

Ministerio de Vivienda
Ministerio de Economía y Finanzas
Ministerio de Desarrollo Social
Órgano Judicial
Ministerio Público
Tribunal Electoral

Seguidamente, se presentan los Estados Financieros del Gobierno Central que muestran la información sobre la situación financiera y el resultado de las operaciones de este conjunto institucional. La misma está contenida en el Balance General, el Estado de Resultados, el Estado de la Deuda Pública, y las notas explicativas que forman parte integrante de éstos. (Ver cuadros números 8.1 al 8.6).

**CUADRO NÚM.8.1 GOBIERNO CENTRAL
BALANCE GENERAL
AL 31 DE DICIEMBRE DE 2006 Y 2005
(En miles de Balboas)
(Nota 1)**

DETALLE	2006	2005	DETALLE	2006	2005
ACTIVO			PASIVO Y PATRIMONIO		
ACTIVO CORRIENTE:			PASIVO CORRIENTE:		
Caja y bancos (Nota 2)	681,506	698,854	Cuentas por pagar (Nota 12)	386,895	284,504
Valores negociables (Nota 3)	1,861	1,861	Otras cuentas por pagar (Nota 13)	249,372	218,157
Cuentas por cobrar (Nota 4)	21,553	22,354			
Otras cuentas por cobrar (Nota 5)	182,470	181,818			
Inventarios (Nota 6)	97,326	79,696			
Gastos pagados por adelantado (Nota 7)	355,879	297,368			
TOTAL ACTIVO CORRIENTE	1,340,595	1,281,951	TOTAL PASIVO CORRIENTE	636,267	502,661
Cuentas por cobrar a largo plazo (Nota 8)	18,686	18,731	Deuda a largo plazo (Nota 14)	10,356,616	10,074,443
Inversiones (Nota 9)	11,866,304	12,149,440	TOTAL PASIVO	10,992,883	10,577,104
Inmuebles, maquinaria y equipo, neto de depreciación (Nota 10)	1,349,190	1,302,347	Ingresos diferidos	7,024	5,836
Otros activos (Nota 11)	1,615,689	1,192,373	PATRIMONIO NETO		
			Hacienda pública	524,677	565,953
			Hacienda pública adicional	(20,978,316)	(17,827,674)
			Excedente de Reevaluación	1,653	1,951
			Reservas	2	2
			Resultados acumulados	25,642,541	22,621,670
			TOTAL PATRIMONIO	5,190,557	5,361,902
TOTAL ACTIVO	16,190,464	15,944,842	TOTAL PASIVO Y PATRIMONIO	16,190,464	15,944,842

Las notas a los estados financieros forman parte integral de este informe.

CUADRO Núm. 8.2 GOBIERNO CENTRAL
ESTADO DE RESULTADOS
 Por los períodos terminados al 31 de diciembre de 2006 y 2005
 (En miles de balboas)

DETALLE	2006	2005
INGRESOS:		
Ingresos tributarios (Nota 15)	2,011,202	1,558,247
Menos:		
Liberaciones, incentivos, devoluciones y Otras	(152,047)	(135,683)
INGRESOS TRIBUTARIOS NETOS	1,859,155	1,422,564
Ingresos no tributarios	570,167	375,178
TOTAL DE INGRESOS	2,429,322	1,797,742
COSTOS Y GASTOS ADMINISTRATIVOS:		
Costo de venta, bienes y servicios	(1,022)	(614)
Gastos de personal	(979,322)	(923,706)
Gastos operativos	(101,599)	(97,981)
Servicios prestados por terceros	(263,812)	(146,231)
Provisiones del ejercicio (Nota 16)	(27,659)	(74,627)
TOTAL DE COSTOS Y GASTOS ADMINISTRATIVOS	(1,373,414)	(1,243,159)
OTROS INGRESOS Y GASTOS:		
Ingresos financieros (Nota 17)	80,860	175,682
Ingresos diversos de gestión	6,908	2,429
Gastos por prestaciones sociales	(17,800)	(14,090)
Gastos financieros (Nota 18)	(808,253)	(795,591)
Gastos diversos de gestión	(524)	(128)
TOTAL OTROS INGRESOS Y GASTOS	(738,809)	(631,698)
RESULTADO OPERACIONAL ANTES DE LAS PARTIDAS EXTRAORDINARIAS	317,099	(77,115)
PARTIDAS EXTRAORDINARIAS		
Ingresos extraordinarios	11,266	34,030
Gastos extraordinarios	(42,850)	(61,714)
RESULTADO ANTES DE APORTES FISCALES	285,515	(104,799)
APORTES FISCALES:		
Transferencias corrientes recibidas (Nota 19)	775,857	523,999
Transferencias corrientes entregadas (Nota 20)	(499,950)	(462,054)
RESULTADO DEL EJERCICIO	561,422	(42,854)

(1) Incluye los subpréstamos provenientes de entidades del Sector Descentralizado por B/.532 mil.

(2) La diferencia de B/.21,745 que existe entre el Estado de la Deuda Pública con el Balance General del Gobierno Central se refiere al pago de intereses de la Deuda Pública Interna y Externa, registrados por los Ministerios de Comercio e Industrias y Desarrollo Agropecuario por un monto de B/.246 mil, además el Ministerio de Economía y Finanzas en el año 2006 utilizó la cuenta Empréstitos de Organismos del Sector Público por un monto de B/.21,499.

Fuente: Contraloría General de la República y Ministerio de Economía y Finanzas.

**CUADRO Núm.8.3 GOBIERNO CENTRAL
ESTADO DE LA DEUDA PÚBLICA
AL 31 DE DICIEMBRE DE 2006 y 2005
(En miles de Balboas)**

DETALLE	2006	2005
DEUDA PÚBLICA INTERNA		
Empréstitos	1,263,635	1,335,305
Empréstitos de Organismos del sector público	1,263,635	1,335,305
Títulos de Crédito	1,310,372	1,260,830
Notas del Tesoro	815,133	775,084
Letras del Tesoro	249,840	192,058
Bonos Particulares	12,239	21,512
Títulos Prestacionales	1,243	2,545
Bonos de Reconocimiento	231,917	269,631
 Total Deuda Pública Interna (1)	2,574,007	2,596,135
DEUDA PÚBLICA EXTERNA		
Empréstitos	1,401,086	1,373,276
Empréstitos de Organismos Multilaterales		
Oficiales	1,161,109	1,111,100
Empréstitos de Organismos Bilaterales Oficiales	239,977	262,176
Títulos de Crédito	6,359,779	6,104,786
Bonos colocados en el exterior	6,359,779	6,104,786
Intereses de la Deuda pública externa	-	-
 Total Deuda Pública Externa	7,760,865	7,478,062
Total Deuda Pública del Gobierno Central (2)	10,334,872	10,074,197

(1) Incluye los subpréstamos provenientes de entidades del Sector Descentralizado por B/.532 mil.

(2) La diferencia de B/.21,745 que existe entre el Estado de la Dueda Pública con el Balance General del Gobierno Central se refiere al pago de intereses de la Deuda Pública Interna y Externa, registrados por los Ministerios de Comercio e Industrias y Desarrollo Agropecuario por un monto de B/.246 mil, además el Ministerio de Economía y Finanzas en el año 2006 utilizó la cuenta Empréstitos de Organismos del Sector Público por un monto de B/.21,499.

Fuente: Contraloría General de la República y Ministerio de Economía y Finanzas.

**CUADRO Núm. 8.4 GOBIERNO CENTRAL
SITUACIÓN FINANCIERA POR ENTIDAD
AL 31 DE DICIEMBRE DE 2006 Y 2005
(En miles de Balboas)**

INSTITUCIÓN	ACTIVO		PASIVO		PATRIMONIO	
	2006	2005	2006	2005	2006	2005
Asamblea Nacional	13,674	3,717	711	615	12,963	3,102
Contraloría General	32,251	27,542	1,627	1,271	30,624	26,271
Presidencia de la República	717,632	467,335	64,576	51,256	653,056	416,079
Gobierno y Justicia	102,714	88,265	13,671	10,448	89,043	77,817
Relaciones Exteriores	10,148	7,888	370	368	9,778	7,520
Educación	271,169	190,245	16,376	15,289	254,793	174,956
Comercio e Industrias	14,528	10,543	3,574	2,121	10,954	8,422
Obras Públicas	1,356,911	1,195,874	103,073	57,718	1,253,838	1,138,156
Desarrollo Agropecuario	224,369	202,639	7,612	4,503	216,757	198,136
Salud	705,208	648,954	36,051	25,126	669,157	623,828
Trabajo y Desarrollo Laboral	26,312	18,489	1,210	3,462	25,102	15,027
Vivienda	272,093	255,280	32,700	31,125	239,393	224,155
Ministerio de Economía y Finanzas	620,203	463,548	50,314	21,269	569,889	442,279
Ministerio de Desarrollo Social	6,974	9,925	673	1,493	6,301	8,432
Órgano Judicial	32,472	25,652	7,254	4,976	25,218	20,676
Ministerio Público	71,261	63,380	34,546	29,408	36,715	33,972
Tribunal Electoral	11,648	13,162	184	1,599	11,464	11,563
Tesoro Nacional	11,547,717	12,083,289	220,354	176,636	11,327,363	11,906,653
Ingresos Nacionales	549	543	50,216	50,145	-49,667	-49,602
Crédito Público	152,631	168,572	10,354,815	10,094,112	-10,202,184	-9,925,540
TOTALES	16,190,464	15,944,842	10,999,907	10,582,940	5,190,557	5,361,902

**CUADRO Núm.8.5 GOBIERNO CENTRAL
ESTADO DE RESULTADOS POR ENTIDADES
AL 31 DE DICIEMBRE DE 2006 Y 2005
(En miles de Balboas)**

INSTITUCIÓN	INGRESOS 1/		GASTOS 2/		RESULTADOS	
	2006	2005	2006	2005	2006	2005
Asamblea Nacional	-	-	(51,015)	(46,352)	(51,015)	(46,352)
Contraloría General	10,466	8,209	(35,388)	(33,916)	(24,922)	(25,707)
Presidencia de la República	1,944	547	(61,026)	(44,130)	(59,082)	(43,583)
Gobierno y Justicia	19,134	17,865	(233,006)	(214,903)	(213,872)	(197,038)
Relaciones Exteriores	273	194	(35,793)	(32,159)	(35,520)	(31,965)
Educación	825	762	(605,040)	(602,709)	(604,215)	(601,947)
Comercio e Industrias	1,349	1,695	(41,679)	(41,260)	(40,330)	(39,565)
Obras Públicas	236	17,025	(41,992)	(64,354)	(41,756)	(47,329)
Desarrollo Agropecuario	6,735	4,866	(44,635)	(40,047)	(37,900)	(35,181)
Salud	37,266	31,284	(491,880)	(428,885)	(454,614)	(397,601)
Trabajo y Desarrollo Laboral	189	136	(12,369)	(14,326)	(12,180)	(14,190)
Vivienda	2,785	803	(9,606)	(11,388)	(6,821)	(10,585)
Economía y Finanzas	37,593	1,131	(126,850)	(77,293)	(89,257)	(76,162)
Desarrollo Social	-	-	(26,614)	(18,281)	(26,614)	(18,281)
Órgano Judicial	25	32	(40,182)	(37,863)	(40,157)	(37,831)
Ministerio Público	689	6,177	(41,647)	(43,401)	(40,958)	(37,224)
Tribunal Electoral	2,732	2,557	(34,038)	(23,675)	(31,306)	(21,118)
Ingresos Nacionales 3/	3,166,074	2,349,262	(5,905)	(6,399)	3,160,169	2,342,863
Crédito Público	15,898	91,338	(804,126)	(795,396)	(788,228)	(704,058)
Totales	3,304,213	2,533,883	(2,742,791)	(2,576,737)	561,422	(42,854)

1/ Se refiere a los Ingresos de Gestión Institucional.

2/ Los Gastos son financiados con transferencia del Tesoro Nacional.

3/ Se refiere a Ingresos de carácter tributario.

**Cuadro Núm. 8.6 GOBIERNO CENTRAL
CONSOLIDADO DEL ESTADO DE CAMBIOS EN EL PATRIMONIO NETO
AL 31 DE DICIEMBRE DE 2006 Y 2005
(En miles de Balboas)**

	Hacienda Pública	Hacienda Pública Adicional	Excedente de Reevaluación	Reservas	Resultados Acumulados	Total
SALDOS AL 31 DE DICIEMBRE DE 2004	278,267	-16,665,132	482	2	20,346,548	3,960,167
Resultado del Ejercicio					-42,854	-42,854
Variaciones de Otras Partidas	287,686	-1,162,542	1,469		2,317,976	1,444,589
Apropiaciones de Reservas				0		0
SALDOS AL 31 DE DICIEMBRE DE 2005	565,953	-17,827,674	1,951	2	22,621,670	5,361,902
Resultado del Ejercicio					561,422	561,422
Variaciones de Otras Partidas	-41,276	-3,150,642	-298		2,459,449	-732,767
Apropiaciones de Reservas				0		0
SALDOS AL 31 DE DICIEMBRE DE 2006	524,677	-20,978,316	1,653	2	25,642,541	5,190,557

GOBIERNO CENTRAL

Notas a los Estados Financieros Al 31 de diciembre de 2006

Nota 1. Actividad económica y políticas de contabilidad del Gobierno Central

El sector central de la administración pública de Panamá comprende a las entidades del Gobierno Central del país y sus dependencias que operan a niveles periféricos, dependiendo del grado de desconcentración administrativa al igual que los Módulos de los Ingresos Nacionales, Tesoro Nacional y el Servicio de la Deuda Pública.

Está conformado por 13 ministerios, que constituyen entes rectores de sectores socio-económicos nacionales y que integran el Órgano Ejecutivo.

El sector central también considera al Órgano Legislativo, Órgano Judicial, Ministerio Público, Tribunal Electoral, la Contraloría General de la República y los Módulos descritos arriba.

La actividad principal del sector central es la producción de bienes y servicios que llenan una necesidad de la comunidad en general.

Principales políticas contables

La Contraloría General de la República, en el ejercicio de sus funciones, adoptó el Manual General de Contabilidad Gubernamental, mediante Decreto Núm. 113 del 21 de junio de 1993, de aplicación obligatoria a partir del 1 de enero de 1994, documento por el cual se determinan principios, normas y procedimientos y comprende un plan contable gubernamental común, único y uniforme.

Los Estados Financieros han sido preparados sobre la base de los libros de contabilidad y éstos son llevados a costos históricos en que se adquirieron los activos, se incurrieron en pasivos y se originaron los ingresos y gastos.

Los Pasivos a Largo Plazo en moneda extranjera son expresados en balboas, que es la moneda panameña, a los tipos de cambio vigentes al cierre del ejercicio.

Las diferencias de cambio han sido aplicadas a los resultados de las operaciones.

Los Inventarios son valuados a su costo promedio, conforme a la Norma Número 11 de Contabilidad Gubernamental.

Los Inmuebles, Maquinaria y Equipo son valuados a su costo, conforme a la Norma Número 13 de Contabilidad Gubernamental.

El costo de las renovaciones y mejoras se incorporan al activo, en tanto que el mantenimiento y reparaciones son cargados a gastos.

En determinadas circunstancias los bienes del activo fijo han sido revaluados siguiendo los procedimientos establecidos por la Dirección de Bienes Patrimoniales del Ministerio de Economía y Finanzas, en coordinación con la Contraloría General de la República.

Los ingresos de carácter tributario han sido contabilizados aplicando el método de caja o efectivo.

Los Estados Financieros están expresados en miles de balboas.

El balboa es la Unidad Monetaria de la República de Panamá, la cual está a la par y es de libre cambio con el dólar de los Estados Unidos de América.

La República de Panamá no emite papel moneda propio y en su lugar utiliza el dólar como moneda de curso legal.

Nota 2. Efectivo en caja y bancos

Incluye el efectivo en caja y los depósitos en cuentas corrientes que de acuerdo a disposiciones legales se mantienen en el Banco Nacional de Panamá, cuyos saldos, entre otros, corresponden a la Cuenta Corriente Única Núm. 210 - Fondo General del Tesoro Nacional, por B/.137,157; otras cuentas corrientes administradas por el Tesoro Nacional por B/.60,186, así como fondos administrados por las entidades del Gobierno Central y sus dependencias.

Comprende también los depósitos de garantía recibidos al 31 de diciembre de 2006 y 2005. El efectivo en caja y bancos al 31 de diciembre de 2006 y 2005 está compuesto por las siguientes partidas, en miles de balboas:

Nota 2. Caja y banco

Incluye dinero en cualquier forma, por ejemplo, efectivo por depositar, efectivo depositado y otros fondos disponibles para el uso. Cuando existan depositados a plazos y/o fondos sujetos a algún tipo de restricción.

	<u>2006</u>		<u>2005</u>	
Caja	B/. 1,118			877
Caja menuda	692			671
Remesas en tránsito	757			43
Fondos en el Tesoro Nacional				
Cuenta Corriente 210 Banco Nacional de Panamá				
Fondo General 2002	3		-	
Fondo General 2003	45,411		45,769	
Fondo General 2004	14,798		17,080	
Fondo General 2005	38,549		274,329	
Fondo General 2006	<u>38,396</u>	137,157	<u>-</u>	337,178
Otras cuentas corrientes administradas				
Por el Tesoro Nacional				
Control de cheques devueltos	(125)		(4,345)	
Fondos de obras de valorización (210-14)	3,315		3,315	
Tesoro Nacional - Fondo de Planillas 2002	93		93	
Tesoro Nacional - Títulos Prestacionales	6,000		6,000	
Tesoro Nacional - Fondo de Planillas 2004	8,348		8,348	
C. G. Retenciones por secuestros	1,634		1,385	
C. G. Fondos de Depósitos de Garantía	1,130		1,036	
T.N. División y devolución de valores	234		155	
MHYT – Cuota de seguro social	724		369	
MHYT – Impuesto sobre la renta	195		197	
C.G. Seguro educativo	34,095		44,212	
MGYJ – Fdo. de Bomberos de la Rep.	664		671	
CGR. CR Pendientes de Reclamo	978		911	
Reclamos especiales	3		3	
Custodia por lesiones	23		17	
Tesoro nacional – Producto venta de bonos	97		97	
Fondo Indemnización a funcionarios	17		17	
MHYT.- Créditos pendientes de reclamos	2,133		955	
Tesoro Nacional - Fondo de privatizaciones	2,003		2,004	
M. E. F.- Cuentas Devoluciones de Impuestos	<u>639</u>	60,186	<u>729</u>	58,122
Cuentas corrientes administradas en las				
Entidades del Gobierno Central	481,596	<u>481,596</u>	301,963	<u>301,963</u>
Total de efectivo en caja y bancos		B/. <u>681,506</u>		<u>698,854</u>

Nota 3. Valores negociables

Incluye los valores adquiridos con el objetivo de obtener renta, así como también los recibidos en garantía por pago de impuestos.

	<u>2006</u>	<u>2005</u>
Bonos	B/. 10	10
Otros valores negociables	<u>1,851</u>	<u>1,851</u>
Totales	B/. <u>1,861</u>	<u>1,861</u>

Nota 4. Cuentas por cobrar

Incluye los tributos por cobrar, los efectos y documentos por cobrar provenientes de operaciones relacionadas con la administración tributaria y aquellas transacciones vinculadas con la función principal de la entidad.

	<u>2006</u>	<u>2005</u>
Contribuciones por cobrar	B/. 2,414	17
Tasas y derechos por cobrar	746	775
Venta de bienes y servicios por cobrar	12,340	22,348
Renta de la propiedad por cobrar	<u>14,149</u>	<u>92</u>
Subtotal	29,649	23,232
Menos: Provisión para Tributos por cobrar	(7,605)	(878)
Provisión para Cuentas por cobrar	<u>(491)</u>	<u>-</u>
Totales	B/. <u>21,553</u>	<u>22,354</u>

Nota 5. Otras cuentas por cobrar diversas

Al 31 de diciembre de 2006, este rubro comprende los montos asumidos por el Tesoro Nacional, por deuda de las Entidades del Sector Descentralizado, proveniente de la reestructuración de la deuda con la Banca Comercial realizada en 1996, al igual que los vencidos de los Títulos prestacionales correspondientes a las Entidades, que están pendientes de reembolso al Tesoro Nacional.

	<u>2006</u>	<u>2005</u>
Responsabilidades fiscales	B/. 677	660
		144,70
Deuda pública asumida	130,071	0
Intereses y comisiones por cobrar	13,366	15,217
Depósitos en garantía	8	8
Otras Cuentas por cobrar diversas	<u>38,404</u>	<u>21,233</u>
		181,81
Subtotales	182,526	8
Menos: Provisión para Cuentas por cobrar diversas	<u>(56)</u>	<u>-</u>
Totales	B/. <u>182,470</u>	<u>181,818</u>

Nota 6. Inventarios

Este rubro comprende los saldos según libros de las existencias en los almacenes de las Entidades del Gobierno Central. Los saldos se muestran a continuación, en miles de balboas:

	<u>2006</u>	<u>2005</u>
Inventario para consumo	B/. 95,288	78,200
Inventario para la venta	940	862
Otros	<u>1,098</u>	<u>634</u>
Totales	B/. <u>97,326</u>	<u>79,696</u>

Nota 7. Gastos pagados por adelantado

Agrupar las cuentas divisionarias que representan por un lado las rentas calculadas y/o pagadas por el uso de capital y otros servicios, en períodos que exceden la fecha del cierre del ejercicio, y gastos diferidos por diversos motivos justificados; así como, desembolsos sujetos a liquidación futura.

	<u>2006</u>	<u>2005</u>
Alquileres pagados por adelantado	B/. 17	5
Seguros pagados por adelantado	23	23
Fideicomiso de la deuda pública	-	69
Anticipos concedidos	309,522	257,568
Otros gastos diferidos	<u>46,317</u>	<u>39,703</u>
Totales	B/. <u>355,879</u>	<u>297,368</u>

Nota 8. Cuentas por cobrar largo plazo

Incluye los derechos no corrientes de la entidad, cuya convertibilidad en efectivo debe realizarse en un plazo mayor de un año.

	<u>2006</u>	<u>2005</u>
Préstamos		
Instituciones a públicas	B/. 5,694	5,741
Entidades del sector privado	5,493	5,079
Personas naturales	<u>7,860</u>	<u>7,911</u>
Subtotal	19,047	18,731
Menos: Provisión para Préstamos por cobrar	<u>(361)</u>	-
Totales	B/. <u>18,686</u>	<u>18,731</u>

Nota 9. Inversiones

Además se incluye entre estas cuentas el **Fondo Fiduciario para el Desarrollo**, constituido mediante Ley No. 20 de 15 mayo de 1995, el cual esta compuesto por los fondos provenientes de la venta de empresas públicas corporatizadas o del pago inicial de concesiones administrativas al sector privado, con la excepción de las sumas utilizadas para sufragar los gastos que genere el proceso de privatización o de participación privadas en empresas públicas.

- * Los fondos provenientes de las ventas que realice la Autoridad de la Región Interoceánica.
- * Las herencias, legados y donaciones que se le hagan.
- * Las utilidades que obtenga de la inversión de los fondos de reserva.
- * Los recursos que la ley disponga que se destinen al Fondo.

De acuerdo al convenio de fideicomiso celebrado entre el Banco Nacional de Panamá y el Ministerio de Hacienda y Tesoro, hoy día Ministerio de Economía y Finanzas, establece que el fondo será administrado por el Banco Nacional de Panamá, en calidad de fiduciario, de manera separada e independiente de los registros contables y actividades del banco.

Fondo Fiduciario para el Desarrollo	<u>2006</u>		<u>2005</u>
Venta de acciones Cable & Wireless	B/. 599,124		599,124
Venta Empresa de Distribución Eléctrica	246,000		246,000
Venta Empresa de Generación Eléctrica	240,000		240,000
Banda B Bell South	72,355		72,355
Banda A Cable & Wireless	72,610		72,610
Cemento Bayano y Panacobre	2,648		2,648
Cerro Colorado	3,000		3,000
Concesión de Máq. Tragamonedas – Casinos Nacionales	11,650		11,650
Administración de los Casinos	2,802		2,802
A.R.I. - Ventas de tierras y viviendas	123,456		110,654
Venta de Acciones a empleados	2,496		2,496
I.R.H.E. - Proyecto Guasquitas			
Canjilones	300		300
Electra Noreste	<u>17,186</u>		<u>17,186</u>
Total invertido		1,393,627	1,380,825
Ingresos por intereses	768,269		699,304
Reexpresión del valor de las inversiones	5,193		5,193
Transferencias al Tesoro	(1,016,217)		(916,006)
Gastos bancarios	(49,859)		(47,995)
Ganancia no realizada	<u>34,202</u>	(258,412)	<u>30,087</u> (229,417)
Total Patrimonio		B/.<u>1,135,215</u>	<u>1,151,408</u>

Algunas cifras, del Fondo Fiduciario para el Desarrollo han sido reclasificadas, para adecuar su presentación y reflejar los movimientos que ha tenido este fondo durante el período presentado; cuyo manejo de presentación de Estados Financieros es competencia del Banco Nacional como responsable de la Administración del mismo.

Inversiones en entidades públicas

Instituciones descentralizadas	B/. 9,545,039	<u>9,545,039</u>	9,854,931	<u>9,854,931</u>
--------------------------------	---------------	------------------	-----------	------------------

Inversiones en empresas de economía mixta

Panamá Ports Co.	1,000		1,000	
Cable & Gíreles	151,081		151,081	
Empresa de Generación Eléctrica – Bahía Las Minas	88,130		88,130	
Empresa de Generación Eléctrica – Fortuna	122,939		122,939	
Empresa de Generación Eléctrica – Chiriquí	51,551		51,551	
Empresa de Generación Eléctrica – Bayano	43,914		43,914	
Empresa de Generación Eléctrica – MetroOeste	175,146		175,416	
Empresa de Distribución Eléctrica – Chiriquí	28,512		28,512	
Empresa de Distribución Eléctrica – Noreste	86,278	748,551	86,278	748,551

Otras inversiones

Federal Reserve Bank of New York	86,840		86,840	
Ministerio de la Presidencia	26,605		26,605	
Ministerio de Comercio e Industrias	55		55	
Ministerio de Salud	14,351		14,351	
Ministerio de Economía y Finanzas	<u>14,977</u>	142,828	<u>0</u>	127,851

Inversiones en organismos internacionales

Otros	36,259	<u>36,259</u>	37,282	<u>37,282</u>
-------	--------	---------------	--------	---------------

Totales B/. 11,866,304 12,149,440

Nota 10. Inmuebles, maquinaria y equipo

Comprende los bienes tangibles que se utilizan en las actividades de las entidades del Gobierno Central los cuales se detallan a continuación, en miles de balboas:

Clase de activo	2006		2005	
	Valor Bruto	Depreciación Acumulada	Valor Neto	Valor Neto
Terrenos	68,515	-	68,515	57,163
Edificios y otras construcciones	289,985	43,442	246,543	223,494
Equipo de transporte	151,839	102,048	49,791	36,097
Equipo de oficina	15,473	8,919	6,554	7,561
Maquinaria, equipos y otros	292,264	147,549	144,715	129,026
Muebles y enseres	48,477	30,222	18,255	16,174
Construcciones en proceso	<u>814,817</u>	-	<u>814,817</u>	<u>832,832</u>
Totales	<u>1,681,370</u>	<u>332,180</u>	<u>1,349,190</u>	<u>1,302,347</u>

Nota 11. Otros activos

Comprende las cuentas que representan el costo de estudios e investigaciones así como el valor de los bienes agropecuarios; bienes culturales conformados por obras de arte y otros elementos culturales de bibliotecas y museos. Los saldos se detallan a continuación, en miles de balboas:

	<u>2006</u>	<u>2005</u>
Proyectos comunitarios	B/. 12	28
Inversiones en proyectos	837,414	602,086
Bienes agropecuarios	1,012	1,088
Bienes culturales	9,656	9,419
Infraestructura pública	671,146	482,629
Cobranza dudosa	<u>18,464</u>	<u>16,785</u>
Subtotales	<u>1,537,704</u>	<u>1,112,035</u>
Inversiones intangibles	92,144	86,188
Menos: Amortización de intangibles	<u>(14,159)</u>	<u>(5,850)</u>
Totales	B/. <u>1,615,689</u>	<u>1,192,373</u>

Nota 12. Cuentas por pagar

Comprende las obligaciones derivadas de la adquisición de bienes y servicios, el desglose de estas cuentas es el siguiente:

	<u>2006</u>	<u>2005</u>
Bienes y servicios	B/. 122,610	81,160
Estudios e investigaciones	1,372	8,743
Obras	114,436	50,914
Otras cuentas por pagar	<u>148,477</u>	<u>143,687</u>
Totales	B/. <u>386,895</u>	<u>284,504</u>

Nota 13. Otras cuentas por pagar

Comprende los Tributos por pagar, Remuneraciones y pensiones por pagar, así como Otras cuentas por pagar diversas, tales como depósitos de garantías recibidos, intereses y otras de similar naturaleza.

	<u>2006</u>	<u>2005</u>
Tributos por pagar gobierno central	B/. 1,702	1,432
Contribuciones por pagar - Caja de Seguro Social	2,386	1,839
Tributos por pagar gobierno locales	12	12
Tesoro Nacional ITBMS – Agentes de Retención	398	258
Otras contribuciones por pagar	5	-
Remuneraciones y pensiones por pagar	4,332	329
Retenciones a favor de terceros	1,829	203
Cuentas por pagar diversas	174,159	142,599
Certificados de Abono Tributario (CAT)	41,011	34,730
Certificados de Poder Cancelatorio (CPC)	3,624	3,962
Certificados de Interés Preferencial (CIP)	1,248	7,130
Otros documentos tributarios por pagar	<u>18,666</u>	<u>25,663</u>
Totales	B/. <u>249,372</u>	<u>218,157</u>

Nota 14. Deuda a largo plazo

Comprende el endeudamiento del Gobierno Central, tanto interno como externo al 31 de diciembre de 2006 y 2005, incluyendo intereses y otros cargos de la Deuda Pública Externa. Los saldos se muestran a continuación, en miles de balboas:

	<u>2006</u>	<u>2005</u>
Deuda pública interna	B/. 2,595,505	2,596,135
Deuda pública externa	<u>7,760,865</u>	<u>7,478,062</u>
Subtotales	10,356,370	10,074,197
Intereses y comisiones por pagar	<u>246</u>	<u>246</u>
Totales	B/. <u>10,356,616</u>	<u>10,074,443</u>

Durante el cuarto trimestre del año 2006, la deuda pública interna disminuyó en B/.630 mil, con respecto al año anterior, resaltándose el rubro de empréstitos de Organismos del Sector Público producto del pago de amortización de los préstamos otorgados por el Banco Nacional de Panamá por B/.80 mil y pagos a la Caja de Seguro Social por B/.20,346. El rubro de Títulos de Crédito se incrementó en B/.49,542 resaltándose las Letras del Tesoro por B/.57,782 y las Notas del Tesoro por B/.40,049, como producto de la emisión de estos títulos a favor de las empresas de distribución eléctrica Metro Oeste, S. A. y Chiriquí, S. A. (EDEMET Y EDECHI), Electra Noreste, S. A., (ELEKTRA) por un monto de B/.30,049, así como una nueva Nota del Tesoro por B/.10,000, dirigida a reintegrar el patrimonio de la Caja de Ahorros, mientras que disminuyeron los renglones Bonos de Reconocimiento por B/.37,714, Bonos Particulares por B/.9,273 y Títulos Prestacionales por B/.1,302.

La deuda externa se incrementó en B/.282,803, resaltándose el rubro de Títulos de Crédito por B/.254,993, como producto del canje de viejas emisiones por los nuevos

Bonos Globales 2036, así como la reapertura del Bono Global 2015, incrementándose el saldo de éstos en B/.614,064, además del pago de amortizaciones vencidas por B/.17,194 y pagos por redención anticipada de B/.341,185.

El rubro de Empréstitos de Organismos Multilaterales Oficiales aumentó en B/.50,009, como producto de los desembolsos de préstamos activos del Banco Interamericano de Desarrollo (BID) por B/.139,689, Banco Mundial (BIRF) por B/.14,716, Fondo Internacional de Desarrollo Agrícola (FIDA) por B/.3,806, y de la Corporación Andina de Fomento (CAF) por B/.23,307, así como la fluctuación monetaria desfavorable por cambios en las tasas de mercado. Además, en este rubro se registraron pagos de amortización en los renglones del BID, BIRF, FIDA y CAF, que ascienden a B/.139,878. Los desembolsos de dichos organismos fueron dirigidos a financiar proyectos de Modernización de la Educación, Desarrollo Sostenible del Darién, Expansión de Transmisión Eléctrica, Caminos Vecinales y Mejoramiento Vial del Corredor Pacífico, Programa Ambiental Nacional, Alivio de la Pobreza Rural, Transformación de los Servicios de Salud, Sistema de Capacitación y Competitividad, Administración de Tierras, Desarrollo Sostenible de Bocas del Toro, Nuevos Instrumentos de Vivienda Rural, Prioridades de la Cuenca Hidrográfica del Canal, Saneamiento de la Bahía y Soporte a la Modernización del Estado Panameño.

El rubro de Organismos Bilaterales Oficiales disminuyó en B/.22,199, producto de pagos de amortización que hicieron disminuir los rubros de Proveedores Oficiales en B/.11,170, Grupo de Apoyo en B/.7,549, Garantizados AID en B/.3,842, la Agencia para el Desarrollo Internacional (AID), con disminución de B/.2,801. Además se recibieron desembolsos en el renglón de Proveedores Oficiales por B/.1,441, destinados a la dotación de equipo para laboratorios de análisis del Ministerio Público.

Nota 15. Ingresos tributarios

Incluye los ingresos por gravámenes liquidados previamente y/o recaudados sin liquidación previa.

	<u>2006</u>		<u>2005</u>	
Impuesto sobre la renta	B/. 946,295		632,496	
Impuesto sobre la propiedad y patrimonio	130,932		88,489	
Impuesto sobre la importación	367,949		370,920	
Impuesto a la transferencia de bienes muebles	207,276		143,429	
Impuesto de seguro educativo	99,094		91,944	
Otros tributos	<u>259,656</u>	2,011,202	<u>230,969</u>	1,558,247
Menos: Liberaciones	(23,244)		(27,172)	
Incentivos tributarios	(127,357)		(107,914)	
Devoluciones tributarias	(1,015)		(590)	
Descuentos	<u>(431)</u>	<u>(152,047)</u>	<u>(7)</u>	<u>(135,683)</u>
Totales		B/. <u>1,859,155</u>		<u>1,422,564</u>

Liberaciones tributarias	<u>2006</u>	<u>2005</u>
Exoneraciones de transporte – Importación	B/. 358	240
Actividades turísticas – Importación	1,465	3,206
Actividades turísticas – I.T.B.M	20	34
Reforestación – Importación	29	15
Exoneración del consumo de combustible	19,690	23,543
Exoneración Ciudad del Saber - Tasa	12	8
Exoneración Ciudad del Saber-Importación	1,125	77
Exoneración Ciudad del Saber - I.T.B.M Importación	<u>545</u>	<u>49</u>
Subtotales	23,244	27,172
Incentivos tributarios		
Certificado de Abono Tributario (CAT)	35,980	29,165
Certificado de Interés Preferencial (CIP)	41,958	39,842
CPC-Certificado con Poder Cancelatorio (*)	987	772
Gas licuado	<u>48,432</u>	<u>38,134</u>
Subtotales	127,357	107,913
Devoluciones tributarias		
Devolución de impuesto por acreditamiento	1,015	591
Descuentos	<u>431</u>	<u>7</u>
Subtotales	1,446	598
Totales	B/. <u>152,047</u>	<u>135,683</u>

Nota: (*) De acuerdo a la consulta realizada en el M.E.F.- Departamento de incentivos Tributarios; los CPC pertenecen al grupo de Incentivos tributarios por lo que se tuvo que efectuar el registro de reclasificación a la cuenta correspondiente.

Nota 16. Provisiones del ejercicio

Comprende las provisiones del ejercicio por cuentas de cobranza dudosa, desvalorización de inventarios, depreciación de inmuebles, maquinaria y equipo y otras de naturaleza similar.

	<u>2006</u>	<u>2005</u>
Tributos y cuentas de cobranza dudosa	B/. (169)	(277)
Depreciación de inmuebles, maquinarias y equipos	(23,703)	(72,478)
Agotamiento de bienes agropecuarios	-	(7)
Amortización de inversiones intangibles	(3,735)	(1,811)
Desvalorización de inventarios	<u>(52)</u>	<u>(54)</u>
Totales	B/. <u>(27,659)</u>	<u>(74,627)</u>

Nota 17. Ingresos financieros

El rubro de Diferencia de Cambio refleja un saldo de B/15,898, monto que incluye ajustes por el cambio monetario aplicado al saldo de la deuda por B/.15,595, y el ajuste por amortización pagada en moneda extranjera por B/.303 mil.

	<u>2006</u>	<u>2005</u>
	B/.	
Intereses sobre préstamos	1,171	3,871
Intereses sobre cuentas bancarias	63,661	80,377
Diferencia de cambio	15,898	58,047
Otros ingresos financieros	<u>130</u>	<u>33,387</u>
Totales	B/. <u>80,860</u>	<u>175,682</u>

Nota 18. Gastos financieros

Los gastos financieros reflejan un saldo de B/.808,253, monto compuesto por los intereses de la Deuda Pública Interna por B/.208,137, resaltándose los intereses de los Pagarés de la Caja de Seguro con B/.68,381, Pagarés del Banco Nacional de Panamá por B/.13,540, Bonos de Reconocimiento por B/.22,044, Letras del Tesoro por B/.12,339 y Notas del Tesoro por B/.45,928, Bancos Oficiales por B/.42,181, Bonos Particulares por B/.1,353, Fuentes Gubernamentales por B/.411 mil y al Financiamiento Interinstitucional por B/.13 mil.

Los intereses de la Deuda Pública Externa reflejan un monto de B/.563,897, con el pago de los Bonos Externos por B/.497,376, Banco Interamericano de Desarrollo (BID) por B/.38,514, Internacional de Reconstrucción y Fomento (BIRF) por B/.10,677, Fondo Monetario Internacional (FMI) por B/.2,437, Proveedores Oficiales por B/.3,312, Grupo de Apoyo por B/.3,181, Garantizados AID por B/.1,428, Corporación Andina de Fomento por B/.1,590, Fondo Internacional de Desarrollo Agrícola (FIDA) por B/.391 mil, Agencia para el Desarrollo Internacional (AID) por B/.321 mil, Banco Mundial (BIRF) por B/.10,928, Banco Europeo de Inversiones por B/.2,666 y Línea de Crédito B/.1,754.

El rubro de las comisiones y gastos de la deuda pública interna refleja un monto de B/.216 mil, el cual incluye pagos al Fondo de Preinversión por B/.44 mil y a la Comisión Nacional de Valores y a los Agentes de Bolsa, por la colocación mediante subasta pública de nuevas emisiones de Letras y Notas del Tesoro por B/.172 mil.

El rubro de las comisiones y otros gastos de la deuda pública externa refleja un saldo de B/.7,842 resaltándose pagos en Bonos Externos por B/.6,482, Banco Interamericano de Desarrollo (BID) por B/.554 mil, al Banco Internacional de Reconstrucción y Fomento (BIRF) por B/.181 mil, la Corporación Andina de Fomento (CAF) por B/.35 mil, préstamo Garantizados AID por B/.118 mil, Grupo de Apoyo por B/.38 mil, Proveedores Oficiales por B/.111 mil, Líneas de Crédito por B/.321 mil, Agencia para el Desarrollo Internacional (AID) por B/.2 mil.

El rubro de Diferencia en Cambio refleja un monto de B/.26,014, es el producto de la fluctuación desfavorable por variación en el tipo de cambio monetario aplicado al saldo de la deuda por B/.2,610.

	<u>2006</u>	<u>2005</u>
Intereses de la deuda pública interna	B/.(208,137)	(188,487)
Intereses de la deuda pública externa	(563,897)	(564,032)
Comisión y otros gastos de la deuda pública	(8,058)	(2,185)
Gastos en compra de valores	-	(13,357)
Diferencia de cambio	(26,014)	(18,928)
Otros gastos financieros	<u>(2,147)</u>	<u>(8,602)</u>
Totales	B/.(<u>808,253</u>)	(<u>795,591</u>)

Nota 19. Transferencias corrientes recibidas

Comprende las transferencias corrientes recibidas por el Gobierno Central provenientes de las Entidades Descentralizadas del Sector Público.

	<u>2006</u>	<u>2005</u>
Instituciones descentralizadas	B/. 82,369	106,852
Empresas públicas	604,212	378,312
Gobiernos locales	49	10
Intermediarios financieros	88,580	38,113
Otras transferencias corrientes recibidas	<u>647</u>	<u>712</u>
Totales	B/. <u>775,857</u>	<u>523,999</u>

Nota 20. Transferencias corrientes otorgadas

Incluye las transferencias en concepto de subsidios otorgados por el Gobierno

Central a las Entidades Descentralizadas y Municipios, así como a instituciones privadas y personas naturales.

	<u>2006</u>	<u>2005</u>
Instituciones descentralizadas	B/.(390,780)	(330,654)
Empresas públicas	(9,387)	
Gobiernos locales	(3,505)	(3,500)
Instituciones privadas y Personas naturales	(47,885)	(36,368)
Subsidios	(3,667)	(5,601)
Otras transferencias corrientes	<u>(44,726)</u>	<u>(85,931)</u>
Totales	B/. <u>(499,950)</u>	<u>(462,054)</u>

SECTOR DESCENTRALIZADO

En esta sección se presenta la información financiera de las Instituciones Descentralizadas, Empresas Públicas e Intermediarios Financieros al 31 de diciembre de 2006, siguiendo una estructura uniforme, de cada entidad y sus correspondientes notas específicas.

INSTITUCIONES DESCENTRALIZADAS

NOTAS GENERALES A LOS ESTADOS FINANCIEROS

Las Instituciones Descentralizadas han preparado sus Estados Financieros, observando las disposiciones contenidas en el reglamento para la preparación de información financiera, aprobado mediante Decreto Núm.04 de 8 de enero de 1993.

De acuerdo a las veintisiete (27) normas de contabilidad gubernamental aprobadas mediante Decreto Núm.234 del 21 de diciembre de 1997, se reglamentan los registros correspondientes a los siguientes grupos: activos, pasivos, ingresos y gastos, como elementos principales de los Estados Financieros.

Las notas específicas a los Estados Financieros están expresadas en miles de balboas.

Las cifras expuestas en los Estados Financieros no han sido auditadas.

Los Estados Financieros que aquí se incluyen han sido preparados en base a principios de contabilidad generalmente aceptados, que son el fundamento de la contabilidad financiera.

Estos principios de contabilidad difieren en sus propósitos de las prácticas contables que se utilizan en la contabilidad presupuestaria gubernamental, las que se sustentan fundamentalmente en las Normas Generales de Administración Presupuestaria.

El rubro de Hacienda Pública que figura en el Balance General representa el Patrimonio del Estado, adscrito a cada entidad.

El concepto de Hacienda Pública Adicional que figura en el mismo estado, comprende las donaciones de capital recibidas, así como los traspasos y remesas de capital relativos a fondos, bienes y documentos valorados recibidos y/o entregados por las entidades públicas.

El proceso de integración de los Estados Financieros de las Instituciones Descentralizadas, no incluye los ajustes y eliminaciones de saldos por cobrar y por pagar entre las entidades del grupo, ni de transacciones comunes realizadas entre ellas.

Este grupo, está conformado por las siguientes entidades:

- Autoridad de la Micro, Pequeña y Mediana Empresa
- Autoridad del Tránsito y Transporte Terrestre
- Autoridad Nacional de los Servicios Públicos
- Autoridad Nacional del Ambiente
- Caja de Seguro Social
- Autoridad de Protección al Consumidor y Defensa de la Competencia

Sistema de Ahorro y Capitalización de Pensiones de los Servidores Públicos
Defensoría del Pueblo
Instituto para la Formación y Aprovechamiento de los Recursos Humanos
Instituto de Investigación Agropecuaria de Panamá
Instituto Nacional de Cultura
Instituto Nacional de Deportes
Instituto Nacional de Formación Profesional y Capacitación para el Desarrollo Humano
Autoridad Panameña de Seguridad de Alimentos
Instituto Panameño de Habilitación Especial
Instituto Panameño Autónomo Cooperativo
Instituto Panameño de Turismo
Registro Público de Panamá
Sistema Estatal de Radio y Televisión
Universidad Autónoma de Chiriquí
Universidad de Panamá
Universidad Especializada de Las Américas
Universidad Tecnológica de Panamá
Universidad Marítima Internacional de Panamá

NOTAS ESPECÍFICAS A LOS ESTADOS FINANCIEROS

Al 31 de diciembre de 2006

Las notas a los Estados Financieros que se presentan en esta sección, son explicaciones de hechos o situaciones cuantificables o no cuantificables, que forman parte de los mismos y que para una correcta interpretación, deben leerse conjuntamente.

A continuación se muestran las notas a los Estados Financieros de las instituciones descentralizadas en el orden en que aparecen en los cuadros de integración:

AUTORIDAD DE LA MICRO, PEQUEÑA Y MEDIANA EMPRESA

(al 31 de diciembre de 2006)

Nota 1. Régimen legal y actividad de la entidad

La Autoridad de la Micro, Pequeña y Mediana Empresa fue creada mediante la Ley Núm.8 del 29 de mayo de 2000. Su finalidad es la de fomentar el desarrollo de la Micro, Pequeña y Mediana Empresa, mediante la ejecución de la política nacional de estímulo y fortalecimiento del sector, para contribuir con la generación de empleos productivos, el crecimiento económico del país y una mejor distribución del ingreso nacional.

Principales políticas de contabilidad

Los Estados Financieros han sido elaborados observando las disposiciones contenidas en el Reglamento para la preparación de información financiera, aprobado mediante el Decreto 4 del 8 de enero de 1993, el mismo forma parte sustancial del Manual General de Contabilidad Gubernamental, adoptado mediante Decreto Núm.13 del 21 de junio de 1993.

La Contabilidad de las operaciones se ha efectuado de acuerdo con la metodología y plan contable gubernamental comprendido en el citado manual.

El concepto principal del sistema contable uniforme que se viene aplicando integra tanto la Contabilidad Financiera como la Contabilidad Presupuestaria que permite elaborar Estados Financieros que estén de acuerdo con los Principios de Contabilidad Generalmente Aceptados.

Y todas aquellas que le sean aplicables de acuerdo a las especificaciones en la sección correspondiente a las Notas Generales a los Estados Financieros de las Entidades Descentralizadas.

Nota 2. Inventario

Corresponde a los saldos de las cuentas de inventarios para consumo, de acuerdo a los informes de recepción y despacho del almacén, cuyo monto ascendió a B/.83 mil.

Nota 3. Inmuebles, maquinaria y equipo

Comprende todos los inmuebles que posee la entidad, ya sea por compra o donación.

La entidad cuenta con equipo donado por la Embajada de China, el cual no se ha ingresado al inventario por no contar con el valor actual del equipo, el cual se está investigando para incluirlo formalmente como parte del inventario.

Se está en el proceso de asignación de precio a los activos generales de la Institución, para aplicarles su respectiva depreciación.

El detalle del Inmueble, maquinaria y equipo es el siguiente:

	<u>2006</u>
Edificios y otras construcciones	B/. 5
Equipo de transporte	1,294
Equipo de oficina	58
Maquinaria, equipo y otros	557
Muebles y enseres	<u>170</u>
Sub-total	2,084
Menos: Depreciación acumulada	<u>(881)</u>
	<u>B/.1,203</u>

Nota 4. Cuentas por pagar

Al 31 de diciembre de 2006, el detalle de las Cuentas por pagar es el siguiente:

	<u>2006</u>
Cuentas por pagar	B/. 963
Otras cuentas por pagar diversas	<u>102</u>
Total	B/. <u>1,065</u>

AUTORIDAD DEL TRÁNSITO Y TRANSPORTE TERRESTRE

(al 31 de diciembre de 2006)

Nota 1. Actividad principal y políticas de contabilidad

La Autoridad del Tránsito y Transporte Terrestre fue creada mediante la Ley Núm.34 de 28 de julio de 1999, como una entidad descentralizada del Estado con personería jurídica y autonomía en el manejo de su patrimonio e independencia en el ejercicio de sus funciones. Entre sus funciones están las relacionadas con la planificación, investigación, dirección, supervisión, fiscalización, operación y control del transporte terrestre en la República de Panamá.

Principales políticas de contabilidad

Los Estados Financieros se elaboran observando las disposiciones contenidas en el Reglamento para la Preparación de la Información Financiera aprobado mediante el Decreto Núm.4 de 8 de enero de 1993.

Los inventarios están valuados al costo.

El inmueble, maquinaria y equipo se registra al costo.

Las mejoras importantes se capitalizan, mientras que las mejoras menores, reparaciones y mantenimiento, que no mejoran el activo ni alargan su vida útil restante, se cargan contra operaciones a medida que se efectúan.

La depreciación se calcula con base a la vida útil estimada de los respectivos activos utilizando el método de línea recta, excepto el terreno que no se deprecia.

Nota 2. Cuentas por cobrar

El saldo de las cuentas por cobrar asciende a B/.34,551 y proviene de las multas por colisiones e infracciones menores. La fuente de información es suministrada por la Dirección de Informática, quienes la obtienen del sistema que actualmente utiliza la

Autoridad del Tránsito y Transporte Terrestre.

Las cuentas por cobrar al 31 de diciembre de 2006 no han sido auditadas, por lo que no se puede certificar la veracidad total de dicho saldo. Para conocer la cartera real se ha creado la Sección de Gestión de Cobros, con el fin de depurar la cartera morosa, logrando así determinar el saldo real de las cuentas por cobrar.

Se ha creado una reserva para cuentas de cobranza dudosa, que representa el 10% de las cuentas por cobrar al 31 de diciembre de 2006, para contingencias futuras, tal como se presenta a continuación:

	<u>2006</u>	<u>2005</u>
Cuentas por cobrar (multas, colisiones e infracciones menores)	B/. 34,551	38,578
Menos: Provisión para cuenta de cobranza dudosa	<u>(3,576)</u>	<u>(3,496)</u>
Total	B/. <u>30,975</u>	<u>35,082</u>

Nota 3. Inventarios

Corresponde a los saldos de las cuentas de inventarios para consumo, de acuerdo a los Informes de Recepción y Despacho, presentados por el Almacén al Departamento de Contabilidad, compuesto de la siguiente manera:

	<u>2006</u>	<u>2005</u>
Inventario de consumo	B/.2,199	1,678
Inventario para venta	5	30
Inventario, equipo y otros	<u>306</u>	<u>8</u>
Total	B/. <u>2,510</u>	<u>1,716</u>

Nota 4. Inmuebles, maquinaria y equipo

Comprende todos los inmuebles que posee la entidad, ya sea por compra o donación.

<u>Clase de Activo</u>	<u>2006</u>			<u>2005</u>
	<u>Valor Bruto</u>	<u>Depreciación Acumulada</u>	<u>Valor Neto</u>	<u>Valor Neto</u>
Equipo de transporte	1,485	865	620	(17)
Equipo de oficina	109	78	31	43
Maquinaria, equipo y otros	2,582	2,190	392	504
Muebles y enseres	<u>589</u>	<u>447</u>	<u>142</u>	<u>242</u>
Total	<u>4,765</u>	<u>3,580</u>	<u>1,185</u>	<u>772</u>

Nota 5. Cuentas por pagar

Las cuentas por pagar se muestran en forma global, según la Gestión de cobro que presentan los distintos proveedores de la entidad, cuyo monto ascendió a B/.4,238.

Nota 6. Contingencias

El inventario del activo fijo de la Autoridad del Tránsito y Transporte Terrestre se realizó a nivel nacional y se están reclasificando de acuerdo a manuales y procedimientos de Bienes Patrimoniales del Ministerio de Economía y Finanzas, conjuntamente con la Contraloría General de la República.

AUTORIDAD NACIONAL DE LOS SERVICIOS PÚBLICOS

(al 31 de diciembre de 2006)

Nota 1. Actividad principal y políticas de contabilidad

La Autoridad Nacional de los Servicios Públicos reemplaza al Ente Regulador de los Servicios Públicos, mediante el Decreto Ley Núm.10 de 22 de febrero de 2006.

Es un organismo autónomo del Estado y tiene el objetivo de controlar y fiscalizar la prestación de los servicios públicos de agua potable, alcantarillado sanitario, luz eléctrica, telecomunicaciones, radio y televisión.

Los recursos de funcionamiento de la Autoridad Nacional de los Servicios Públicos provienen de:

- La tasa por los servicios de control, vigilancia y fiscalización que establezca a cargo de las empresas prestadoras de servicios públicos.
- El importe de derechos de inspección y otros servicios especiales que soliciten las empresas prestadoras de servicios públicos, los cuales serán pagados por éstas.

- Las donaciones y legados aceptados.
- Los bienes o derechos que adquiriera por cualquier título.
- Los frutos y rentas que generen sus bienes.
- Cualquier otro ingreso que provenga de leyes especiales o de aportes específicos.

Principales políticas de contabilidad

Los Estados Financieros son el producto del proceso automatizado, son presentados en forma comparativa y expresados en miles de Balboas.

Se ha registrado, acumulado y resumido según el método de devengado, de acuerdo a los principios de contabilidad generalmente aceptados, a las Normas de Contabilidad Gubernamental, al Manual de Contabilidad Gubernamental y en atención a la descentralización que consiste en la obligación que tienen las entidades de llevar los registros contables de sus operaciones financieras y presupuestarias.

Cada ingreso y cada desembolso debe ser contabilizado según el sector que afecte para mostrar al final del período, que los ingresos recolectados por un sector no se han utilizado para sufragar gastos relacionados con otro sector, mostrando así el cumplimiento del Artículo Núm.5 de la Ley que establece el uso de la Tasa de Regulación.

Se ha determinado la siguiente clasificación para los sectores: de Telecomunicaciones, Electricidad, Agua Potable, Alcantarillados Sanitarios y un cuarto sector denominado Sector Común, que recogerá contablemente, las transacciones financieras que por su naturaleza, beneficien a varios sectores.

La cuenta por cobrar que se produce por el Ingreso Devengado, está compuesta de las sumas que según la proyección calculada anualmente para el cobro de la Tasa por los servicios de control, vigilancia y fiscalización, deben pagar mensualmente las empresas reguladas.

Las cuentas de inventario, tanto para consumo como de maquinaria, equipo y otros, están valorizadas mediante el método de costo promedio.

Y todas aquellas que le sean aplicables de acuerdo a las especificaciones en la sección correspondiente a las Notas Generales a los Estados Financieros de las Entidades Descentralizadas.

Nota 2. Caja y banco

Incluye el efectivo en caja para cambio, cajas menudas y cuentas corrientes de fondos de operación, programas especiales y fondos incorporados. Al 31 de diciembre de 2006 – 2005, el detalle del efectivo es el siguiente:

	<u>2006</u>	<u>2005</u>
Caja	B/. -	-
Caja Menuda	5	5
Banco Nacional de Panamá	3,958	2,916
Fondos Comprometidos	<u>8,801</u>	<u>6,012</u>
Total	B/. <u>12,764</u>	<u>8,933</u>

Nota 3. Cuentas por cobrar

De acuerdo al sector, el detalle de las cuentas por cobrar es el siguiente:

	<u>2006</u>	<u>2005</u>
Cuentas por cobrar - Sector Privado:		
Por Tasas y Derechos	B/.	
Sector Telecomunicaciones	1,561	1,511
Sector Energía	757	1,334
Sector Radio y Televisión	<u>248</u>	<u>841</u>
Total Cuentas por cobrar al Sector Privado	2,566	3,686
Cuentas por cobrar - Sector Público:		
Tasas y Derechos		
Sector Agua y Alcantarillados	<u>738</u>	<u>963</u>
Total Cuentas por cobrar al Sector Público	738	963
Menos: Provisión para cuentas por cobrar dudosa	<u>(507)</u>	-
Total	B/. <u>2,797</u>	<u>4,649</u>

La disminución en el saldo de las cuentas por cobrar en comparación al año 2005, se debe a que se separó la porción de cobranza dudosa estimada; además, se establece la Provisión para cuentas incobrables desde el mes de septiembre, para acatar la recomendación de la auditoría practicada a los informes financieros del año 2005 por la Contraloría General de la República.

Nota 4. Inventarios

Corresponde a los saldos de las cuentas de inventario para consumo, de acuerdo a los informes de recepción y despacho presentados por el Almacén, igualmente los saldos de combustible y diesel, totalizando un monto de B/.33 mil.

Nota 5. Inmuebles, maquinaria y equipo

<u>Clase de activo</u>	<u>2006</u>		<u>2005</u>	
	<u>Valor Bruto</u>	<u>Depreciación Acumulada</u>	<u>Valor Neto</u>	<u>Valor Neto</u>
Otras construcciones	67	9	58	60
Equipo de transporte	561	473	88	47
Equipo de oficina	372	285	87	122
Maquinaria, equipo y otros	3,751	2,031	1,720	2,051
Muebles y enseres	<u>523</u>	<u>329</u>	<u>194</u>	<u>219</u>
Totales	<u>5,274</u>	<u>3,127</u>	<u>2,147</u>	<u>2,499</u>

Nota 6. Cuentas por pagar

De acuerdo al sector, el detalle es el siguiente:

	<u>2006</u>	<u>2005</u>
Cuentas por pagar - Sector Privado:		
Bienes y servicios	B/. 69	94
Retenciones a favor de terceros	114	69
Otros documentos tributarios por pagar	156	-
Otras	<u>128</u>	<u>126</u>
Total Cuentas por pagar al Sector Privado	<u>467</u>	<u>289</u>
Cuentas por pagar - Sector Público:		
Impuesto Sobre la Renta	36	32
Contribuciones por pagar a la CSS	54	38
Retenciones de ITBMS	<u>10</u>	<u>2</u>
Total Cuentas por pagar al Sector Público	<u>100</u>	<u>72</u>
Gran Total	B/. <u>567</u>	<u>361</u>

AUTORIDAD NACIONAL DEL AMBIENTE

(al 31 de diciembre de 2006)

Nota 1. Actividad principal y políticas de contabilidad

La Autoridad Nacional del Ambiente, creada mediante Decreto Núm.41 de 1º de julio de 1998, se le ha conferido la facultad de proteger, conservar y recuperar el medio ambiente promoviendo el uso sostenible de los recursos naturales. Además, ordena la gestión ambiental y la integra a los objetivos sociales y económicos a efectos de lograr el desarrollo humano sostenible en todo el territorio nacional.

Dentro del país, contamos con valiosos recursos naturales tales como: fauna, flora, suelos, aguas, bosques nacionales, reservas equivalentes y cuencas hidrográficas de los cuales aprovecha, maneja, conserva y las enriquece en forma permanente. De esta forma cumple con la finalidad para la cual fue creada.

Programa Ambiental Nacional

Con fecha 14 de diciembre de 1999 la República de Panamá y el Banco Interamericano de Desarrollo (BID) suscribieron un Contrato de Préstamo para asegurar el financiamiento del PAN. El costo previsto para la ejecución del PAN es B/.22,600,000; el Aporte externo es de B/.15,800,000, el Aporte local B/.6,800,000 y el plazo estimado para su ejecución es de cuatro años.

Está estructurado por tres componentes: Fortalecimiento de la ANAM, del SIA y de la Gestión Descentralizada, Desarrollo de la Normatividad, Reglamentación e Instrumentos de Gestión Ambiental e Iniciativas de Gestión Ambiental.

Principales políticas de contabilidad

Para la preparación del Estado Financiero de esta Institución, se basaron fundamentalmente en los procedimientos establecidos en el Decreto Núm.04 del 8 de enero de 1993, por el cual se dicta el Reglamento para la Preparación y Presentación de los Informes Financieros de las Entidades del Gobierno Central e Instituciones Descentralizadas.

Los registros de contabilidad se llevan en Balboas y los Estados Financieros están expresados en miles de Balboas.

Y todas aquellas que le sean aplicables de acuerdo a las especificadas en la sección correspondiente a las Notas Generales a los Estados Financieros de las Entidades Descentralizadas.

Nota 2. Caja y banco

El Programa Ambiental Nacional se canalizará a través de cuentas separadas para la recepción de los desembolsos de préstamos, tanto para el aporte local como para el

aporte externo.

Al 31 de diciembre de 2006 y 2005 los saldos son los siguientes:

	<u>2006</u>	<u>2005</u>
Caja	B/. 308	115
Cajas menudas	5	22
Cuentas bancarias	<u>2,380</u>	<u>2,391</u>
Total	B/. <u>2,693</u>	<u>2,528</u>

Nota 3. Cuentas por cobrar

De acuerdo al sector el detalle es el siguiente:

	<u>2006</u>	<u>2005</u>
Tasas y derechos	B/. 235	239
Ventas de bienes y servicios	126	15
Renta de la propiedad	<u>513</u>	<u>487</u>
Subtotal	874	741
Otras cuentas por cobrar	<u>912</u>	<u>49</u>
Total	B/. <u>1,786</u>	<u>790</u>

Nota 4. Inventarios

El inventario de existencias de los bienes de la Institución ascendió a B/.58 mil.

Nota 5. Inmuebles, maquinaria y equipo

El rubro de Inmueble, maquinaria y equipo, detalla costos estimados mediante el método de línea recta.

<u>Clase de activo</u>	<u>2006</u>		<u>2005</u>	
	<u>Valor Bruto</u>	<u>Depreciación Acumulada</u>	<u>Valor Neto</u>	<u>Valor Neto</u>
Terrenos	922	-	922	922
Edificios	1,181	216	965	965
Equipo rodante	3,879	3,801	78	148
Maquinaria y equipo	3,213	2,036	1,177	460
Mobiliario y enseres	<u>1,168</u>	<u>911</u>	<u>257</u>	<u>232</u>
Totales	<u>10,363</u>	<u>6,964</u>	<u>3,399</u>	<u>2,727</u>

Nota 6. Otros activos

Con el propósito de resolver la problemática relacionada con los registros contables de las transacciones de los proyectos de inversión y dar respuesta a los usuarios de los informes financieros, se autoriza el uso de la cuenta financiera 21 Inversiones en Proyectos con sus respectivas cuentas divisionarias.

La cuenta Otros Activos está compuesta de la siguiente manera:

	<u>2006</u>	<u>2005</u>
Inversiones en proyectos	B/. 61,418	55,977
Estudios e investigaciones	3,876	3,876
Bienes agropecuarios	-	1
Bienes culturales	18	14
Provisión para cuentas por cobrar	(18)	-
Total	B/. <u>65,294</u>	<u>59,868</u>

Dentro de los Bienes agropecuarios se rebajó el agotamiento a los semovientes. De igual forma en los Estudios e investigaciones se rebajó la amortización de los intangibles.

Nota 7. Cuentas por pagar

Las Cuentas por pagar las componen los siguientes compromisos:

	<u>2006</u>	<u>2005</u>
Bienes y servicios	B/. 360	142
Otras cuentas por pagar	<u>11</u>	-
Total	B/. <u>371</u>	<u>142</u>

Nota 8. Otras cuentas por pagar

Las Otras cuentas por pagar reflejan un saldo al 31 de diciembre de 2006 de B/.380 mil y las componen los siguientes compromisos:

	<u>2006</u>	<u>2005</u>
Tributos por pagar	B/. 284	180
Depósitos en garantía	<u>96</u>	<u>96</u>
Total	B/. <u>380</u>	<u>276</u>

CAJA DE SEGURO SOCIAL

(al 31 de diciembre de 2006)

Nota 1. Actividad principal y políticas de contabilidad

Mediante Decreto Ley Núm.14 de 27 de agosto de 1954, el cual modifica la Ley Núm.134 del 27 de abril de 1943, que a su vez subroga la Ley Núm.23 de 1942, se creó la Caja de Seguro Social como Institución del Estado con personería jurídica, patrimonio propio y autonomía en su régimen interior.

Entre los principales objetivos y funciones de la Caja de Seguro Social tenemos: Prestar los servicios de Seguridad Social a los trabajadores del sector privado y público, cotizantes; cubriendo riesgos y otorgando prestaciones de enfermedad, maternidad, invalidez, subsidio de familia, viudez, orfandad, paro forzoso, accidente de trabajo, enfermedades profesionales, auxilio de funerales y otras contingencias que puedan ser objeto de previsión social para la rehabilitación física, mental, social y económica de los sectores incorporados al Sistema de Seguridad Social, así como la creación de fondos complementarios con el aporte y participación de los trabajadores en materia de jubilación. La Caja de Seguro Social fundamenta su actividad en el Capítulo VI de la Constitución Política de la República de Panamá de 1972, incluyendo los actos reformativos de 1978 y por el acto constitucional de 1983.

Principales políticas de contabilidad

Los Estados Financieros de la Caja de Seguro Social sólo incluyen los activos, pasivos, fondos patrimoniales, ingresos y egresos de aquellos programas donde la Institución tiene la facultad de establecer las directrices generales del funcionamiento administrativo, económico y financiero de sus recursos, como son los programas que administra.

Las cuentas y las transacciones entre programas han sido eliminadas en la presentación de los estados financieros.

La entidad utiliza el principio contable de acumulación para los convenios de pagos.

El concepto de recibido para los ingresos percibidos por cuotas obrero-patronales, los ingresos por multas a proveedores y los gastos por prestaciones económicas, son contabilizados cuando efectivamente se cobran.

Las inversiones están compuestas por instrumentos bursátiles de emisión Estatal, tales como Bonos del Estado y de la Caja de Ahorros.

Los documentos por cobrar están constituidos por pagarés del Tesoro Nacional, originados por cuotas de seguro social, aportes y subsidios morosos.

Las inversiones y los documentos por cobrar se contabilizan al costo de adquisición.

Los inventarios de medicamentos, instrumental médico - quirúrgico, material de oficina y otros están registrados de acuerdo al método de valorización de Costo Promedio.

La provisión de obsolescencia del inventario de medicamentos se establece con base al 5% de los saldos de inventarios al cierre de cada ejercicio fiscal. Cuando la provisión se calcula por un valor mayor al registrado en libros, el exceso se acredita contra los resultados de operaciones como "Otros Ingresos".

Los inventarios vencidos y de lento movimiento se cargan contra la provisión para la desvalorización de inventarios.

Los activos fijos se registran al costo.

Los desembolsos en concepto de mejoras y renovaciones importantes se capitalizan y los reemplazos, mejoras y reparaciones que no aumentan la vida útil del activo fijo son registrados al gasto.

La depreciación se calcula por el método de línea recta utilizando los porcentajes señalados en el Código Fiscal y son los siguientes:

<u>Activo</u>	<u>Porcentaje</u>
Edificio	2.5
Equipo Rodante	20.0
Mobiliario y Equipo	7.0

Las reservas de los programas de la Institución y sus regímenes financieros están regulados por leyes que establecen el financiamiento de cada uno de los programas existentes.

La Institución utiliza el método de reserva para posibles pérdidas para cuentas, intereses y préstamos por cobrar e inventarios.

La provisión se calcula sobre la base de un análisis general y otros factores que a juicio de la administración ameritan consideración y estimación para posibles pérdidas. El total

estimado se carga a los gastos de operación.

Y todas aquellas que le sean aplicables de acuerdo a las especificadas en la sección correspondiente a las Notas Generales a los Estados Financieros de las Entidades descentralizadas.

Nota 2. Cuentas por cobrar

	<u>2006</u>
Gobierno Central:	
Cuotas Obrero Patronal	B/. 5,735
Aporte del Estado 0.8% de salarios básicos	5,739
Riesgos Profesionales	1,000
Planilla del Fondo Complementario	1,460
Tesoro Nacional – Jubilaciones Especiales	1,369
Aumento a Jubilados	308
Fabricación de bebidas alcohólicas	-
Aporte del Estado por Fideicomiso de I.V.M. y Riesgos	<u>16,500</u>
	32,111
Entidades Descentralizadas y Municipales:	
Cuota Obrero Patronal	16,919
Empresas Privadas:	
Cuota Obrero Patronal	6,007
Cuota Obrero Patronal	17,296
Bienes por Cobrar	542
Administradora de Inversiones – SIACAP	15
Plan de retiro anticipado autofinanciable	35
Alquileres	1,745
Entidades financieras	1,032
Empleados	508
Otras	<u>1,837</u>
Sub-total	<u>5714</u>
Total	B/. <u>78,047</u>

Nota 3. Otras cuentas por cobrar

Incluye los Préstamos hipotecarios y Otras cuentas por cobrar, cuyo detalle es el siguiente:

	<u>2006</u>
Intereses por Cobrar:	
Morosidad – Gobierno Central	B/. -
Plazo Fijo	5,136
Bonos	18,038
Préstamos hipotecarios	562
Inversiones en Letras Notas y Certificados	16
Préstamos – Banco Hipotecario Nacional	5,177
Notas del Tesoro Invalidez, Vejez y Muerte	<u>2,669</u>
Subtotal	31,598
Préstamos hipotecarios - corto plazo	<u>28,913</u>
Total	B/. <u>60,511</u>

Nota 4. Inventarios

	<u>2006</u>
Medicamentos	B/.16,489
Instrumentos médico quirúrgicos	9,054
Materiales reactivos	2,638
Materia prima	806
Útiles de oficina y materiales de aseo	1,083
Otros	<u>9,743</u>
Subtotal	39,813
Provisión – medicamentos vencidos y dañados	<u>(1,803)</u>
Total	B/. <u>38,010</u>

Nota 5. Inversiones

Incluye la porción corriente y la no corriente, cuyo detalle para el año 2006 es el siguiente:

	<u>2006</u>
Valores Negociables - Corto Plazo:	
Bonos - No negociables	B/.41,454
Bonos –Negociables	21,592
Letras del Tesoro	<u>63,219</u>
Total Corto Plazo	126,265
Inversiones - Largo Plazo:	
Bonos – Negociables	545,644
Cerpan	<u>123</u>
Pagarés del Estado – Negociables	<u>545,767</u>
Notas del Tesoro	<u>248,208</u>
Total Largo Plazo	<u>793,975</u>
Inversiones de Plazo Fijo:	
Programa de Invalidez, Vejez y Muerte	<u>589,718</u>
Total	B/. <u>1,509,958</u>

Nota 6. Inmuebles, maquinaria y equipo

<u>Clase de Activo</u>	2006		
	Valor	Depreciación	Valor
	<u>Bruto</u>	<u>Acumulada</u>	<u>Neto</u>
Terrenos	40,388	-	40,388
Edificios y Mejoras	182,215	69,251	112,964
Mobiliario y Equipo	177,161	139,001	38,160
Equipo Rodante	13,588	11,545	2,043
Construcciones en proceso	<u>14,358</u>	<u>-</u>	<u>14,358</u>
Totales	<u>427,710</u>	<u>219,797</u>	<u>207,913</u>

Nota 7. Otros activos

	<u>2006</u>
Préstamos Hipotecarios a Largo Plazo	B/. 51,927
Inversiones en proyectos	8,221
Convenio – Instituto Oncológico	-
Licencias de Microsoft	857
Convenio – MINSA	6,435
MINSA – Pólizas de vida	21
Vacaciones de empleados	55
Medicamentos vencidos	226
Asociación de empleados	128
Fondos por recuperar	217
Gastos por amortizar	553
Otras	994
Acciones	179
Cuota Obrero patronal – Empresa privada	<u>10,641</u>
Sub-total	80,454
Provisión para Cuentas incobrables	(10,641)
Provisión Empresas inactivas med. vencidos	<u>(15)</u>
Total	B/. <u>69,798</u>

Adicionalmente incluye Bienes reposeídos, de acuerdo al siguiente detalle:

	<u>2006</u>
Bienes recibidos en pago	B/. 5,507
Otros bienes recibidos en pago	2,155
Proyectos colectivos de vivienda	<u>19,523</u>
Subtotal	27,185
Provisión para la desvalorización	<u>(17,300)</u>
Total	B/. <u>9,885</u>

Nota 8. Cuentas por pagar

	<u>2006</u>
Proveedores a las Policlínicas y otros	B/. 14,435
Cheques no reclamados	3,245
Policlínicas y otros – proveedores	25,576
Créditos patronales	1,672
Otras remuneraciones y pensiones por pagar	-
SIACAP	1,732
Prima de antigüedad	<u>509</u>
Total	B/. <u>47,169</u>

Nota 9. Otras cuentas por pagar

	<u>2006</u>
Tributos por pagar – Gobierno Central	B/.22,977
Depósito de garantía	166
Otras retenciones a favor de terceros	513
Impuesto sobre la renta y Seguro educativo	4,468
Convenio con otras Entidades de Salud	327
Cuentas por pagar - Otras	<u>5,240</u>
Total	B/. <u>33,691</u>

Nota 10. Reserva para contingencia

	<u>2006</u>
Póliza de vida	B/. 3,120
Póliza de incendio	3,983
Póliza de automóvil	61
Edificio y contenido	<u>3,577</u>
Total	B/. <u>10,741</u>

AUTORIDAD DE PROTECCIÓN AL CONSUMIDOR Y DEFENSA DE LA COMPETENCIA

(al 31 de diciembre de 2006)

Nota 1. Actividad principal y políticas de contabilidad

La Ley Núm.29 de 1° de febrero de 1996, por la cual se crea el Organismo Especial denominada Comisión de Libre Competencia y Asuntos del Consumidor, modificada por el Decreto Ley Núm.9 de 20 de febrero de 2006, se crea la Autoridad de Protección al Consumidor y Defensa de la Competencia, modifica y adiciona disposiciones a la Ley Núm.9 de 1 de febrero de 1996 y se adoptan otras disposiciones.

Su objetivo es proteger y asegurar el proceso de libre competencia económica y la libre concurrencia, erradicando las prácticas monopolísticas y otras restricciones en el funcionamiento eficiente de los mercados de bienes y servicios; para preservar el interés superior del consumidor.

Entre las funciones principales está el determinar sus políticas generales y velar por su ejecución; crear en cualquier parte del territorio nacional, las unidades administrativas que requiera su funcionamiento; establecer los mecanismos de coordinación para la protección al consumidor y para la prevención de las prácticas restrictivas de la competencia y las del comercio desleal, así como las sanciones administrativas.

Principales políticas de contabilidad

Los Estados Financieros se han elaborado de acuerdo a disposiciones contenidas en el Reglamento para Preparación de Información Financiera, aprobado mediante Decreto Núm.04 de 8 de enero de 1993 y el Decreto Núm.234 del 22 de diciembre de 1997, los cuales forman parte sustancial del Manual General de Contabilidad Gubernamental, adoptado mediante Decreto Núm.113 de 21 de junio de 1993 y con base en las Normas de Contabilidad Gubernamental que entraron en vigencia a partir del 1° de enero de 1998.

Los Estados Financieros están expresados en miles de balboas.

Los eventos económicos son contabilizados de manera uniforme, con el fin de satisfacer las necesidades de información de los procesos de gestión financiera y presupuestaria.

Los Inventarios de materiales y suministros se encuentran evaluados utilizando el método de costo promedio.

Los Inmuebles, maquinaria y equipo se registran al costo de adquisición.

Y todas aquellas que le sean aplicables de acuerdo a las especificadas en la sección correspondiente a las Notas Generales a los Estados Financieros de las Entidades Descentralizadas.

Nota 2. Caja y banco

El efectivo en Caja y Banco al 31 de diciembre de 2006 ascendió a B/.1,375, el cual en comparación al año anterior refleja un aumento de B/.221 mil.

Nota 3. Inmuebles, maquinaria y equipo

<u>Clase de Activo</u>	<u>2006</u>			<u>2005</u>
	<u>Valor Bruto</u>	<u>Depreciación Acumulada</u>	<u>Valor Neto</u>	<u>Valor Neto</u>
Equipo de transporte	722	390	332	24
Equipo de oficina	51	35	16	22
Maquinaria, equipo y otros	961	589	372	254
Muebles y enseres	<u>499</u>	<u>343</u>	<u>156</u>	<u>180</u>
Totales	<u>2,233</u>	<u>1,357</u>	<u>876</u>	<u>480</u>

Nota 4. Cuentas por pagar

De acuerdo al sector, el detalle es el siguiente:

	<u>2006</u>	<u>2005</u>
Sector Privado:		
Por compra de bienes y servicios	B/. <u>127</u>	<u>30</u>
Total Sector Privado	<u>127</u>	<u>30</u>
Sector Público:		
Gobierno Central		
Caja de Seguro Social	134	56
Intermediarios Financieros		
Banco de Desarrollo Agropecuario	-	98
Banco Hipotecario Nacional	-	6
Otras retenciones a favor de terceros	<u>4</u>	<u>-</u>
Total	B/. <u>265</u>	<u>190</u>

SISTEMA DE AHORRO Y CAPITALIZACIÓN DE PENSIONES DE LOS SERVIDORES PÚBLICOS

(al 31 de diciembre de 2006)

Nota 1. Actividad principal y políticas de contabilidad

El Sistema de Ahorro y Capitalización de Pensiones de los Servidores Públicos (SIACAP)

fue creado mediante la Ley Núm.8 de 6 de febrero de 1997 y reglamentada por el Decreto Ejecutivo Núm.27 de 30 de junio de 1997 y el Decreto Ejecutivo Núm.32 de 6 de julio de 1998.

El objetivo del SIACAP es otorgar beneficios adicionales a las pensiones de invalidez permanente, incapacidad permanente absoluta por riesgo profesional y de vejez, que se concedan a los servidores públicos de acuerdo con la Ley Orgánica de la Caja de Seguro Social.

Entre otras, el SIACAP tiene la función de seleccionar a la entidad Registradora Pagadora, a las entidades Administradoras de Inversión y a una firma independiente de auditores mediante acto público, así como designar a la Caja de Seguro Social como Administradora de Inversiones. También tiene la función de orientar, fiscalizar y vigilar la buena marcha del Sistema e iniciar las acciones legales que correspondan contra aquel que cause un perjuicio a los recursos del SIACAP.

Principales políticas de contabilidad

Los Estados Financieros son presentados de acuerdo con los Principios de Contabilidad Generalmente Aceptados, según el Decreto Núm.4 y las Normas de Contabilidad Gubernamental.

Los registros de sus transacciones e información sobre su situación financiera son aplicados en forma consistente de un período a otro.

La Contabilidad, los Estados Financieros y las Notas Explicativas son expresados en Balboas (B/.) moneda oficial de la República de Panamá, la cual tiene un valor a la par con el Dólar de los Estados Unidos de América.

Los activos son registrados al costo de adquisición y la depreciación se hace por el método de línea recta, utilizando las siguientes tasas:

<u>Activo</u>	<u>Porcentaje</u>
Computadoras y equipo computacional	20
Mobiliario de madera o tela	10
Mobiliario de metal	20
Equipo electrónico	20
Equipo telefónico digital	10
Equipo de oficina	10
Equipo de transporte	20

Nota 2. Efectivo en Caja y Banco

El efectivo en Caja y Banco representa las cuentas divisionarias siguientes:

	<u>2006</u>
Banco (Cuenta oficial)	B/.301
Caja menuda	<u>1</u>
Total	B/. <u>302</u>

Nota 3. Inmuebles, maquinaria y equipo

<u>Clase de Activo</u>	<u>2006</u>		
	<u>Valor Bruto</u>	<u>Depreciación Acumulada</u>	<u>Valor Neto</u>
Equipo de transporte	43	40	3
Equipo de oficina	14	7	7
Maquinaria, equipo y otros	158	134	24
	<u>33</u>	<u>20</u>	<u>13</u>
Muebles y enseres			
	<u>248</u>	<u>201</u>	<u>47</u>
Totales			

Nota 4. Cuentas por Pagar

Las cuentas por pagar del período 2006 representan los compromisos por cancelar en materia de bienes adquiridos y servicios contratados, cuyo monto ascendió a B/.12 mil. Adicionalmente, existen B/.6 mil de Otras cuentas por pagar a la Caja de Seguro Social.

	<u>2006</u>
Sector Privado:	
Por compra de servicios	B/. 12
Total Sector Privado	<u>12</u>
Sector Público:	
Gobierno Central:	
Ministerio de Economía y Finanzas	4
Instituciones Descentralizadas	2
Total Sector Público	<u>6</u>
Total General	B/. <u>18</u>

DEFENSORÍA DEL PUEBLO

(al 31 de diciembre de 2006)

Nota 1. Actividad principal y políticas de contabilidad

La Defensoría del Pueblo fue creada mediante la Ley Núm.7 de 5 de febrero de 1997, publicada en la Gaceta Núm.23,221 de 6 de febrero de 1997, con el fin de velar por la protección de los Derechos Humanos, de todos los habitantes de la República de Panamá.

La Defensoría del Pueblo es una entidad de derecho público, autónoma en lo administrativo, en lo funcional y en lo financiero, (Artículo Núm.1 de Ley Núm.7, actuará sin recibir instrucción de ninguna autoridad, órgano del Estado o terceras personas.

La Institución está dirigida por el Defensor del Pueblo que, según el Artículo Núm.10 de la Ley y tienen las consideraciones de alta autoridad del Estado.

Sus ingresos están constituidos esencialmente por aportes del Gobierno Central (Asamblea Nacional de Diputados), con el fin de sufragar el pago de planilla, de las contribuciones sociales y los gastos que demande su gestión por la prestación de servicios.

Los Estados Financieros de la Defensoría del Pueblo sólo incluyen los activos, pasivos, patrimonio, ingresos (transferencias de Gobierno Central), gastos de personal, gastos operativos, servicios prestados por terceros y gastos diversos de gestión.

Principales políticas de contabilidad

Los Estados Financieros han sido preparados observando las disposiciones contenidas en el Reglamento para la preparación de la información financiera de las entidades de Gobierno Central, Instituciones Públicas Descentralizadas (No Empresariales), Corporaciones y Proyectos de Desarrollo y Municipios, aprobado mediante Decreto Núm.04 de 8 de enero de 1993.

La Contabilidad se lleva de acuerdo con las normas y procedimientos del Manual General de Contabilidad Gubernamental, adoptado mediante Decreto Núm.420 de 26 de septiembre de 2005.

Las cifras presentadas en los Estados Financieros están expresadas en miles de balboas.

La entidad utiliza el principio contable de acumulación para los gastos (método de devengado), excepto para el reconocimiento de los ingresos percibidos por transferencias.

El método de inventario utilizado en la Institución es el Inventario Perpetuo o Permanente.

Los bienes que conforman el Inmueble, Maquinaria y Equipo se registran a su costo de adquisición.

La depreciación del Inmueble, Maquinaria y Equipo, se calcula utilizando el método de línea recta y los porcentajes establecidos Norma Núm.13 de Contabilidad Gubernamental.

Las Cuentas por pagar por compra de bienes, son compromisos a terceros pendientes de pago y dentro de las políticas establecidas, el pago se efectúa en 30 días.

Y todas aquellas que le sean aplicables de acuerdo a las especificadas en la sección correspondiente a las Notas Generales a los Estados Financieros de las Entidades Descentralizadas.

Nota 2. Caja y banco

Al 31 de diciembre de 2006, el efectivo en Caja y banco está compuesto por los siguientes rubros:

	<u>2006</u>	<u>2005</u>
Cajas Menudas	B/. 4	3
Efectivo en Banco	<u>432</u>	<u>368</u>
Total	B/. <u>436</u>	<u>371</u>

El efectivo en Banco se mantiene depositado en el Banco Nacional y se utiliza para financiar las operaciones de la Institución. Esta suma proviene de las transferencias recibidas, mediante Gestiones de Cobro al Tesoro Nacional, el saldo de la misma asciende a B/.410 mil.

La cuenta corriente denominada Fondo de Gestión, mantiene un saldo por B/.11 mil.

La cuenta denominada Fondo de Planilla, es utilizada para el pago de salarios de los funcionarios y mantiene un saldo de B/.11 mil.

Para este trimestre se recibió la suma de B/.766 mil, en concepto de transferencias de Aporte Libre y Seguro Social de los meses de septiembre, octubre, noviembre y diciembre.

Nota 3. Inventarios

Al 31 de diciembre de 2006, el detalle del Inventario es el siguiente:

	<u>2006</u>	<u>2005</u>
Alimentos cafetería	B/. 2	2
Útiles de oficina	36	33
Útiles de aseo	10	4
Textiles y vestuarios	1	5
Materiales de construcción y mantenimiento	4	-
Combustible	1	-
Maquinaria, equipo y otros	<u>22</u>	<u>-</u>
Total	<u>B/.76</u>	<u>44</u>

Nota 4. Inmuebles, maquinaria y equipo

<u>Clase de Activo</u>	<u>2006</u>		<u>2005</u>	
	<u>Valor Bruto</u>	<u>Depreciación Acumulada</u>	<u>Valor Neto</u>	<u>Valor Neto</u>
Edificio y otras construcciones	1	-	1	1
Equipo de transporte	368	350	18	21
Equipo de oficina	27	21	6	5
Equipo informático	500	446	54	65
Muebles de oficina	<u>212</u>	<u>159</u>	<u>53</u>	<u>70</u>
Totales	<u>1,108</u>	<u>976</u>	<u>132</u>	<u>162</u>

Nota 5. Cuentas por pagar

De acuerdo al Sector, el detalle es el siguiente:

	<u>2006</u>	<u>2005</u>
Cuentas por pagar - Sector Privado:		
Por compra de bienes y servicios	B/. 3	3
Otros	-	-
Total Cuentas por pagar al Sector Privado	3	3
Cuentas por pagar - Sector Público:		
Gobierno Central	-	-
Caja de Seguro Social	<u>74</u>	<u>54</u>
Total Cuentas por pagar al Sector Público	<u>74</u>	<u>54</u>
Gran total	B/. <u>77</u>	<u>57</u>

INSTITUTO PARA LA FORMACIÓN Y APROVECHAMIENTO DE RECURSOS HUMANOS

(al 31 de diciembre de 2006)

Nota 1. Actividad principal y políticas de contabilidad

En atención a la Ley Núm.1 del 11 de enero de 1965, reformada por la Ley Núm.45 de 25 de julio de 1978, se crea el Instituto para la Formación y Aprovechamiento de Recursos Humanos.

Tiene como objetivo primordial el desarrollo de programas que garanticen el aprovechamiento y utilización de los recursos humanos del país, como medio de contribuir al desarrollo socioeconómico.

Principales políticas de contabilidad

Los inventarios están valorados al costo de adquisición.

Los Inmuebles, Maquinaria y Equipo se llevan al costo.

Las nuevas adquisiciones y las mejoras importantes se capitalizan, mientras que los reemplazos menores, reparaciones y mantenimiento que no mejoran el activo ni alargan su vida útil restante, se cargan al gasto a medida que se efectúan.

Patrimonio Neto (Reserva)

En el Patrimonio Neto, aparece la cuenta de Reserva, la cual es utilizada para cubrir los saldos de préstamos de estudiantes por muerte e incapacidad total o parcial, previamente comprobada por autoridad competente.

Esta cuenta se incrementa al aplicarse los abonos a los prestatarios y disminuye en base a una Resolución emitida por el IFARHU haciendo constar la muerte o incapacidad total o parcial del prestatario.

La Institución utiliza el método de línea recta para la depreciación y amortización de sus activos.

Y todas aquellas que le sean aplicables de acuerdo a las especificadas en la sección correspondiente a las Notas Generales a los Estados Financieros de las Entidades Descentralizadas.

Nota 2. Cuentas por cobrar

Están representadas por las Cuentas por cobrar al sector público por B/.191 mil, Cuentas por cobrar a particulares por B/.169 mil, Otras cuentas por cobrar al sector público por B/.11 mil y a particulares por B/.134,181.

De acuerdo al Sector el detalle es el siguiente:

	<u>2006</u>	<u>2005</u>
Cuentas por cobrar- Sector Privado:		
Por Ventas de Bienes	B/. 28	30
Por Ventas de Servicios	141	142
Otros	<u>134,181</u>	<u>143,174</u>
Total Cuentas por cobrar al Sector Privado	134,350	143,346
Cuentas por cobrar- Sector Público:		
Gobierno Central	17	17
Tesoro Nacional	2	2
Ministerio de la Presidencia	<u>11</u>	<u>35</u>
Otros	30	54
Empresas Públicas		
Casinos Nacionales	169	169
Zona Libre de Colón	<u>1</u>	<u>1</u>
	170	170
Intermediario Financiero		
Municipio de Colón	<u>2</u>	<u>2</u>
Total Cuentas por cobrar al Sector Público	<u>202</u>	<u>226</u>
Gran Total	B/. <u>134,552</u>	<u>143,572</u>

Nota 3. Inventarios

Representan útiles y materiales de impresión, oficina, aseo, limpieza y combustible, que de acuerdo a los registros contables ascendieron a B/.32 mil.

Nota 4. Gastos pagados por adelantados

	<u>2006</u>	<u>2005</u>
Anticipo a compras	B/.60	60
Seguros pagados por adelantado	<u>1</u>	<u>1</u>
Total	B/. <u>61</u>	<u>61</u>

Nota 5. Inmuebles, maquinaria y equipo

<u>Clase de Activo</u>	<u>2006</u>			<u>2005</u>
	<u>Valor Bruto</u>	<u>Depreciación Acumulada</u>	<u>Valor Neto</u>	<u>Valor Neto</u>
Terrenos	146	-	146	146
Edificios y otras construcciones	3,108	621	2,487	2,455
Equipo de transporte	1,472	1,029	443	274
Equipo oficina	2,339	1,090	1,249	1,248
Maquinaria, equipo y otros	2,110	1,379	731	177
Muebles y enseres	306	233	73	40
Muebles y enseres	<u>7</u>	<u>-</u>	<u>7</u>	<u>-</u>
Construcciones en proceso				
Totales	<u>9,488</u>	<u>4,352</u>	<u>5,136</u>	<u>4,340</u>

Nota 6. Cuentas por pagar

Los saldos de las cuentas por pagar son en su mayoría por la adquisición de bienes y servicios, de los cuales al Sector Privado se le adeuda B/.780 mil, las Cuentas por pagar al Sector Público suman B/.288 mil y Otras cuentas por pagar B/.1,320.

De acuerdo al sector el detalle de las Cuentas por pagar es el siguiente:

	<u>2006</u>	<u>2005</u>
Cuentas por pagar - Sector Privado:		
Por Compras de Bienes	B/. 702	301
Por Compras de Servicios	78	478
Otros	<u>1,320</u>	<u>636</u>
Total Cuentas por pagar al Sector Privado	2,100	1,415
Cuentas por pagar - Sector Público:		
Gobierno Nacional	264	264
Contraloría General de la República	7	-
Ministerio de Vivienda	-	6
Tesoro Nacional	<u>11</u>	<u>62</u>
Sub-Total	282	332
Empresas Públicas		
ETESA	5	5
IDAAN	<u>1</u>	<u>1</u>
Subtotal	6	6
Instituciones Descentralizadas	-	<u>1</u>
Total Cuentas por pagar al Sector Público	<u>288</u>	<u>339</u>
Gran Total	B/. <u>2,388</u>	<u>1,754</u>

Nota 7. Ingresos diferidos

Incluye Patrocinio de Becas Recibidas por Adelantado por B/.208 mil; abono a préstamos recibidos de los prestatarios y que no se les ha aplicado por B/.374 mil, Gastos de manejo por realizar por B/.32 mil y Recuperaciones en tránsito B/.(24) mil. Esta cuenta corresponde a los cobros realizados en las diferentes Regionales.

INSTITUTO DE INVESTIGACIÓN AGROPECUARIA DE PANAMÁ

(al 31 de diciembre de 2006)

Nota 1. Actividad principal y políticas de contabilidad

El Instituto de Investigación Agropecuaria de Panamá fue creado mediante Ley Núm.51 del 28 de agosto de 1975, como entidad estatal con personería jurídica, patrimonio propio, autonomía administrativa, económica y técnica, sujeta a la fiscalización de la Contraloría General de la República.

La Institución ejecuta por sí todas las actividades, a través de la Universidad de Panamá o de otros organismos, normando así todas las acciones de investigación

agropecuaria del Sector Público y a la vez orientando al Sector Privado, en materia que sea de su incumbencia.

El Instituto tiene la responsabilidad de diseñar, promover, coordinar y ejecutar actividades de investigación para producir conocimientos y tecnologías para el desarrollo agropecuario; aumentar la producción y productividad, así como el nivel de ingresos de los productores agropecuarios con énfasis en pequeños productores y servir de apoyo en la enseñanza y capacitación técnica de todos los niveles del sector agropecuario.

Principales políticas de contabilidad

Los Edificios, Maquinarias y equipos, Mobiliario y equipo de oficina y el Equipo rodante se presentan al costo de adquisición. Los desembolsos por mejoras importantes se capitalizan.

La depreciación de los bienes del activo fijo se calcula por el método de línea recta en base a los años estimados de su vida útil, de acuerdo a los porcentajes siguientes:

<u>Clase de Activo</u>	<u>%</u>
Edificios y otras construcciones	2.5
Equipo de transporte	10
Equipo de oficina	10
Maquinaria, equipo y otros	5 – 2.5
Muebles y enseres	10

Los gastos de mantenimiento y reparación son contabilizados como gastos al momento de efectuarse.

Se utiliza el método de caja para el registro de la captación de ingresos provenientes de la venta de bienes agrícolas, pecuarios, almacenaje y otros al contado y el método devengado para los mismos al crédito.

La Institución no establece la provisión para cuentas incobrables.

Al efectuarse la venta de activo fijo se contabiliza como ingresos, no reflejando así pérdidas o ganancias.

Y todas aquellas que le sean aplicables de acuerdo a las especificadas en la sección correspondiente a las Notas Generales a los Estados Financieros de las Entidades Descentralizadas.

Nota 2. Cuentas por cobrar

De acuerdo al sector, el detalle es el siguiente:

	<u>2006</u>	<u>2005</u>
Cuentas por cobrar – Ventas de servicios	B/. 66	73
Otros	<u>1</u>	<u>1</u>
Total	B/. <u>67</u>	<u>74</u>

Nota 3. Inventarios

El detalle del Inventario al 31 de diciembre de 2006, es el siguiente:

	<u>2006</u>	<u>2005</u>
Inventario por consumo	B/. 448	262
Inventario de productos agropecuarios	50	14
	<u>72</u>	<u>22</u>
Inventario de maquinaria, equipo y otros	<u>5</u>	<u>-</u>
Inventario de semovientes		
Total	B/. <u>575</u>	<u>298</u>

Nota 4. Inmuebles, maquinaria y equipo

El detalle del inventario al 31 de diciembre de 2006, es el siguiente:

<u>Clase de Activo</u>	<u>2006</u>			<u>2005</u>
	<u>Valor Bruto</u>	<u>Depreciación Acumulada</u>	<u>Valor Neto</u>	<u>Valor Neto</u>
Terrenos	758	-	758	758
Edificios y otras construcciones	2,264	1,185	1,079	1,135
	1,131	897	234	214
Equipo de transporte	67	68	(1)	1
Equipo de oficina	2,682	2,500	182	126
Maquinaria y equipo	368	212	156	155
Muebles y enseres	<u>-</u>	<u>-</u>	<u>-</u>	<u>337</u>
Construcciones en proceso				
Totales	<u>7,270</u>	<u>4,862</u>	<u>2,408</u>	<u>2,726</u>

Nota 5. Otros activos

Los Otros activos están compuestos por Inversiones Intangibles y Bienes Agropecuarios, cuyo detalle es el siguiente:

<u>Inversiones Intangibles:</u>	<u>2006</u>	<u>2005</u>
Estudio e Investigación	B/.3,151	3,147
Menos: Amortización	<u>1,885</u>	<u>1,619</u>
Total	B/. <u>1,266</u>	<u>1,528</u>

El Proyecto del BID denominado 727 culminó el 31 de diciembre de 1999. En enero de 2000 se da inicio a la amortización, utilizando el método de línea recta, al igual que algunos proyectos especiales:

<u>Bienes Agropecuarios:</u>	<u>2006</u>	<u>2005</u>
Inventario de Semovientes	B/. <u>322</u>	<u>351</u>

Adicionalmente, existen B/.346 mil de Cuentas por cobrar dudosas.

Mediante Resolución Núm.018 de 25 de febrero de 1997 y por recomendación de los auditores de la Contraloría General de la República, la Junta Directiva de la Institución autoriza se proceda a realizar los ajustes necesarios en las Cuentas por Cobranza Inactivas.

Al 31 de diciembre de 1998, se procede a efectuar ajuste en este renglón, según informe presentado por la Comisión de Cuentas por Cobrar Inactivas, Enasem y Visto Bueno del Subdirector del IDIAP, cuyo monto ascendió a B/.476 mil.

Nota 6. Cuentas por pagar

Incluye las Cuentas por pagar de bienes y servicios de operaciones e inversiones a nivel nacional por B/.48 mil. Adicionalmente existen B/.372 mil de Otras cuentas por pagar y B/.101 mil de Retenciones a favor de terceros.

	<u>2006</u>	<u>2005</u>
Cuentas por pagar - Sector Privado:		
Por compra de servicios	B/. <u>48</u>	<u>1</u>
Total Cuentas por pagar al Sector Privado	<u>48</u>	<u>1</u>
Organismos Internacionales:		
Catie	211	211
Fontagro	-	-
OIEA	143	143
SICTA-IIC-CATIE	<u>18</u>	<u>-</u>
Total Organismos Internacionales	372	354
Instituciones Descentralizadas		
Caja de Seguro Social	<u>101</u>	<u>102</u>
Gran Total	B/. <u>521</u>	<u>457</u>

INSTITUTO NACIONAL DE CULTURA

(al 31 de diciembre de 2006)

Nota 1. Actividad principal y políticas de contabilidad

El Instituto Nacional de Cultura se creó mediante la Ley Núm.63 de 6 de junio de 1974, con la finalidad de orientar, fomentar, coordinar y dirigir las actividades culturales en el territorio nacional.

Principales políticas de contabilidad

La contabilidad utilizada es la financiera, la cual se aplica con el objetivo fundamental de registrar las transacciones siguiendo las Normas de Contabilidad, aplicadas sobre una base consistente.

Los gastos de reparación y mantenimiento se recopilan en la misma cuenta y se consideran gastos de período corriente.

Las mejoras y adiciones se realizan con el propósito de mejorar las instalaciones destinadas a la cultura. Son inversiones cuyo objetivo es incrementar los beneficios futuros de un activo fijo existente, prolongando su vida útil.

La Institución no se dedica a la venta de activo fijo, de ser necesario, se solicita la valuación del mismo, para su debido registro.

La depreciación es aplicada de acuerdo a la clase de activo y su utilidad, con el

porcentaje establecido en el Código Fiscal, considerando lo establecido en el Decreto Ejecutivo Núm.170 de 1993. utilizando los siguientes porcentajes establecidos en el Código Fiscal como base para su aplicación:

Y todas aquellas que le sean aplicables de acuerdo a las especificadas en la sección correspondiente a las Notas Generales a los Estados Financieros de las Entidades Descentralizadas.

Nota 2. Cuentas por cobrar

	<u>2006</u>	<u>2005</u>
Cuentas por cobrar - Sector Privado		
Venta de bienes y servicios	B/. 39	10
Otras cuentas por cobrar	<u>18</u>	<u>19</u>
Total Cuentas por cobrar al Sector Privado	57	<u>29</u>
Cuentas por cobrar - Sector Público		
Gobierno Central:		
Ministerio de Gobierno y Justicia	(1)	(1)
Ministerio de la Presidencia	8	4
Ministerio de Desarrollo Social	1	-
Procuraduría de la Administración	(1)	-
Asamblea Nacional	(1)	(1)
Tocumen, S.A.	11	-
Autoridad del Canal	(1)	-
Instituciones Descentralizadas		
Universidad de Panamá	(1)	(1)
Universidad Tecnológica	(1)	(1)
Alcaldía de Panamá	1	-
ANAM	(1)	(1)
Hospital Santo Tomás	(1)	-
Intermediario Financiero		
Caja de Ahorros	(1)	(1)
Banco Nacional	<u>1</u>	<u>1</u>
Total Cuentas por cobrar al Sector Público	<u>13</u>	<u>1</u>
Gran Total	B/. <u>70</u>	<u>30</u>

Nota 3. Inventarios

El inventario para consumo al 31 de diciembre de 2006 ascendió a B/.73 mil. Contiene el Listado Consolidado del Inventario del Almacén Central y el Almacén de la Impresora

de la Nación, aún falta por incluir el inventario actualizado de los Impresos para la Venta, a fin de efectuar la conciliación de los saldos.

El Departamento de Comercialización, quienes custodian los Impresos para la Venta, realizaron una baja al inventario por libros dañados el cual fue registrado en el Sistema de Contabilidad, pero por no contar con el inventario actualizado, se mantiene en los Anexos de los Estados Financieros la información del último inventario proporcionado por ellos.

Nota 4. Inversiones

Los componentes del rubro de Inversiones es el siguiente:

	<u>2006</u>	<u>2005</u>
Cultura y deporte	B/. 320	320
Área histórica de Panamá Viejo	842	775
Des. Cultural de las comunidades	84	84
Iglesia San Francisco de la Montaña	10	10
Petroglifos de Nancito	76	76
Museos	1,386	1,386
Estudios e Investigaciones	<u>5</u>	<u>5</u>
	B/. <u>2,723</u>	B/. <u>2,656</u>

Nota 5. Inmuebles, maquinaria y equipo

<u>Clase de Activo</u>	<u>2006</u>		<u>2005</u>	
	Valor <u>Bruto</u>	Depreciación <u>Acumulada</u>	Valor <u>Neto</u>	Valor <u>Neto</u>
Terrenos	402	-	402	402
Edificios	4,028	1,808	2,220	2,321
Equipo de oficina	188	149	39	36
Equipo de transporte	1,359	855	504	425
Maquinaria, y equipo	777	625	152	96
Mobiliario y enseres	381	315	66	34
Construcciones en proceso	<u>234</u>	<u>-</u>	<u>234</u>	<u>10</u>
Totales	<u>7,369</u>	<u>3,752</u>	<u>3,617</u>	<u>3,324</u>

Nota 6. Otros activos

	<u>2006</u>	<u>2005</u>
Obras de arte	B/. 1,209	1,626
Biblioteca	-	3
Instrumentos musicales	1,481	1,486
Estudios e investigaciones	<u>6</u>	<u>6</u>
Total	B/. <u>2,696</u>	<u>3,121</u>

Nota 7. Cuentas por pagar

	<u>2006</u>	<u>2005</u>
Cuentas por pagar - Sector Privado:		
Por compra de bienes	B/. 81	89
Por compra de servicios	169	91
Otros	<u>29</u>	<u>341</u>
Total Cuentas por pagar al Sector Privado	279	521
Cuentas por pagar - Sector Público:		
Contraloría General	5	5
Autoridad del Canal de Panamá	4	9
IDAAN	(10)	(12)
Alcaldía de Panamá	<u>2</u>	<u>-</u>
Total Cuentas por pagar al Sector Público	<u>1</u>	<u>2</u>
Gran Total	B/. <u>280</u>	<u>523</u>

Este detalle corresponde a las compras al crédito a los proveedores, en donde resaltan las cuentas por pagar por compra de servicios, las cuales en los informes anteriores se reflejaban en Otros activos por error de clasificación a la hora de la confección de este anexo.

INSTITUTO NACIONAL DE DEPORTES

(al 31 de diciembre de 2006)

Nota 1. Actividad principal y políticas de contabilidad

El Instituto Nacional de Deportes (INDE) fue creado a través del Decreto Núm.144 de 2 de junio de 1970, llamado entonces Instituto Nacional de Cultura y Deportes (INCUDE); en 1974 se hace una separación, creando al Instituto Nacional de Cultura mediante Ley Núm.63 de 1974, y el Instituto Nacional de Deportes denominado con este nombre mediante el artículo 15 (transitorio) de esta misma Ley.

Mediante la Ley Núm.16 de 3 de mayo de 1995, la Asamblea Legislativa reorganiza el Instituto Nacional de Deportes con Ley propia, la cual la acredita como entidad de derecho público con personería jurídica, patrimonio propio y autonomía en su régimen interno.

La Junta Directiva del Instituto Nacional de Deportes facultada por el artículo 9 de la Ley Núm.16 de 3 de mayo de 1995, emite la Resolución Núm.11-97-J.D. de 29 de abril de 1997 por la cual se reglamenta el Deporte Competitivo y de Alto Rendimiento en la República de Panamá.

El Instituto Nacional de Deportes como máximo organismo del deporte tiene como objetivo principal orientar, fomentar, dirigir y coordinar las actividades deportivas en el territorio nacional para contribuir a la cabal y armónica formación espiritual, corporal y moral de todos los panameños.

Principales políticas de contabilidad

Los Estados Financieros están preparados sobre la base de la contabilidad acumulativa o método devengado en concordancia con los principios de contabilidad generalmente aceptados.

La contabilidad se maneja a través de un sistema computarizado, el cual utiliza el Software de RAHMAN.

Los activos son registrados al costo de adquisición.

Para la depreciación y la amortización, se utiliza el método de línea recta de acuerdo con los años de vida útil.

Y todas aquellas que le sean aplicables de acuerdo a las especificadas en la sección correspondiente a las Notas Generales a los Estados Financieros de las Entidades Descentralizadas.

Nota 2. Valores negociables

Corresponde a bonos recibidos como garantía por espectáculo realizado en el año 1990, cuyo monto asciende a B/.5 mil.

Los bonos devengan interés a partir de su fecha de emisión, pagaderos trimestralmente a través del Banco Nacional de Panamá. Los intereses se tomaron como parte de los ingresos generados por la Institución para cubrir parte del Presupuesto de Funcionamiento.

Nota 3. Cuentas por cobrar

Al 31 de diciembre de 2006, las Cuentas por cobrar ascendieron a B/.38 mil y las Otras cuentas por cobrar a B/.6 mil.

De acuerdo al sector, el detalle es el siguiente:

	<u>2006</u>	<u>2005</u>
Venta de servicios	B/. 42	139
Provisión para cuentas incobrables	(4)	-
Otras cuentas por cobrar diversas	<u>6</u>	<u>86</u>
	B/. <u>44</u>	<u>225</u>

Se estableció la Provisión para cuentas malas en base al 10% del total de las cuentas por cobrar arrendatarios, este registro se efectúa por primera vez. A partir de enero 2007 el mismo se realizará mensualmente.

Nota 4. Inventarios

	<u>2006</u>	<u>2005</u>
Inventario para consumo	B/. 2,160	2,083
Equipos y otros	<u>331</u>	<u>299</u>
	B/. <u>2,491</u>	<u>2,382</u>

La cuenta de Inventario para consumo presenta una diferencia con los registros del Almacén de aproximadamente B/.2,000, esta diferencia está pendiente de análisis, ya que aún no se ha efectuado el inventario a los tres depósitos de mercancías para consumo con que cuenta la Institución, a fin de establecer la diferencia.

Nota 5. Inmuebles, maquinaria y equipo

<u>Clase de Activo</u>	<u>2006</u>			<u>2005</u>
	<u>Valor Bruto</u>	<u>Depreciación Acumulada</u>	<u>Valor Neto</u>	<u>Valor Neto</u>
Terrenos	6,252	-	6,252	6,252
Edificios y otras construcciones	26,981	17,413	9,568	9,028
Equipo de transporte	850	687	163	60
Equipo de oficina	822	701	121	141
Maquinaria, equipo y otros	3,084	2,765	319	461
Muebles y enseres	101	62	39	42
Construcciones en proceso	<u>901</u>	<u>-</u>	<u>901</u>	<u>-</u>
Totales	<u>38,991</u>	<u>21,628</u>	<u>17,363</u>	<u>15,984</u>

Es importante señalar que la Institución mantiene diferencia con la Sección de Bienes Patrimoniales. Posteriormente se trabajará en conjunto para conciliar los saldos de ambos.

Nota 6. Otros activos

	<u>2006</u>	<u>2005</u>
Cuentas por cobrar – Cobranza dudosa	B/. 257	145
Cuentas por cobrar diversas – Cobranza dudosa	554	473
Estudios e investigaciones	22	18
Otras obras de infraestructura pública	<u>-</u>	<u>35</u>
sub.-Total	833	671
Menos: Amortización de Intangibles	<u>(3)</u>	<u>(2)</u>
Total	B/. <u>830</u>	<u>669</u>

Los Otros activos están compuestos por las Cuentas por cobrar – cobranza dudosa y Estudios e investigaciones (Software de computadoras).

Nota 7. Cuentas por pagar

Al 31 de diciembre de 2006 existen B/.1,022 de Cuentas por pagar que comprenden las obligaciones derivadas de la adquisición de bienes y servicios. Se inició el proceso de depuración de este rubro, ya que en libros se mantienen saldos por pagar a proveedores del año 2003, o más atrás producto de errores en registros no corregidos. Para el año 2007 se culminará con el análisis respectivo, para mostrar la realidad financiera en las Cuentas por pagar.

Adicionalmente B/.84 mil de Otras cuentas por pagar que representan remuneraciones, vacaciones y décimotercer mes por pagar, correspondientes a trabajadores, así como

las retenciones a favor de terceros y los depósitos de garantía. De acuerdo al Sector, el detalle es el siguiente:

	<u>2006</u>	<u>2005</u>
Cuentas por pagar - Sector Privado:		
Por compra de bienes	B/. 149	325
Por compra de servicios	811	712
Otro	<u>24</u>	<u>236</u>
Total Cuentas por pagar al Sector Privado	984	1,273
Cuentas por pagar - Sector Público:		
Gobierno Central		
Ministerio de Economía y Finanzas	2	-
Contraloría General de la República	10	10
Caja de Seguro Social	72	-
IDAAN	38	218
DIMA	-	5
Direc. Municipal de aseo urbano domiciliario	-	6
Total Cuentas por pagar al Sector Público	<u>122</u>	<u>239</u>
Gran Total	B/./ <u>1,106</u>	<u>1,512</u>

Nota 8. Comentarios adicionales

La Institución está en un proceso de depuración de las cuentas que componen el Balance General, ya que existen saldos que no muestran su realidad financiera.

Adicionalmente, para el mes de diciembre de 2006, se instaló un nuevo sistema de registro contable mecanizado, igualmente para mejorar los sistemas de registro de inventario de consumo y de bienes.

INSTITUTO NACIONAL DE FORMACIÓN PROFESIONAL Y CAPACITACIÓN PARA EL DESARROLLO HUMANO

(al 31 de diciembre de 2006)

Nota 1. Actividad principal y políticas de contabilidad

Mediante Decreto Ley Núm.8 de 15 de febrero de 2006, se reestructura el sistema de formación profesional, capacitación laboral y capacitación en gestión empresarial.

Su objetivo principal es adoptar, dirigir, implementar y supervisar la ejecución de las políticas, estrategias y programas de formación profesional, capacitación laboral y

capacitación en gestión empresarial, tanto para el sector público como para el sector privado, así como administrar y distribuir los recursos públicos asignados para tal fin.

La institución está constituida por los siguientes órganos directivos: Un Consejo Directivo, como órgano de política y decisiones, la Dirección General, que representa el órgano ejecutivo y las unidades operativas del Instituto.

Principales políticas de contabilidad

Se utiliza el método de devengado para realizar los registros contables.

Los inventarios son valuados al costo.

El inmueble, maquinaria y equipo se registra al costo.

Las mejoras importantes se capitalizan mientras que las mejoras menores, reparaciones y mantenimiento, que no mejoran el activo ni alargan su vida útil restante, se cargan contra operaciones a medida que se efectúan.

La depreciación se calcula con base a la vida útil estimada, de los respectivos activos utilizando el método de línea recta.

Se consideran activos fijos los bienes tangibles cuyo valor mínimo sea de cien balboas (B/.100.00)

Los bienes tangibles cuyo valor mínimo sea inferior a cien balboas, se cargarán a operaciones a medida que se efectúan y serán controlados mediante cuentas de orden.

Nota 2. Cuentas por cobrar

	<u>2006</u>	<u>2005</u>
Cuentas por cobrar - Sector Privado:		
Por venta de bienes	B/. 1	11
Por venta de servicios	5	-
Otros	<u>145</u>	<u>120</u>
Total Cuentas por cobrar al Sector Privado	<u>151</u>	<u>131</u>
Cuentas por cobrar - Sector Público:		
Gobierno Central		
Ministerio de Gobierno y Justicia	79	79
Otros	205	205
Instituciones Descentralizadas		
Universidad de Panamá	<u>5</u>	<u>5</u>
Total Cuentas por cobrar al Sector Público	<u>289</u>	<u>289</u>
Gran Total	B/. <u>440</u>	<u>420</u>

El monto reflejado corresponde a cuentas por cobrar por venta de bienes producidos en la Institución y adicionalmente el contrato Núm.SAA-172337 con la ACP.

Nota 3. Gastos pagados por adelantado

Estos gastos están representados por B/.5,000 mil remitidos al PNUD, mediante el Convenio firmado entre el Gobierno Nacional y este organismo internacional, para el fortalecimiento del INADEH y la administración del Programa de Capacitación y Formación del Capital Humano.

Nota 4. Inmuebles, maquinaria y equipo

<u>Clase de activo</u>	<u>2006</u>			<u>2005</u>
	<u>Valor Bruto</u>	<u>Depreciación Acumulada</u>	<u>Valor Neto</u>	<u>Valor Neto</u>
Terrenos	1,306	-	1,306	1,226
Edificios	9,517	3,890	5,627	5,687
Maquinaria, equipo y otros	9,128	8,859	269	(295)
Equipo de transporte	1,703	1,298	405	89
Muebles y enseres	4,943	3,425	1,518	1,703
Construcciones en proceso	<u>196</u>	<u>-</u>	<u>196</u>	<u>109</u>
Totales	<u>26,793</u>	<u>17,472</u>	<u>9,321</u>	<u>8,519</u>

Nota 5. Patrimonio

El patrimonio del Instituto Nacional de Formación Profesional y Capacitación para el Desarrollo Humano está conformado de la siguiente manera:

- a. Los bienes y activos pertenecientes al Instituto Nacional de Formación Profesional (INAFORP).
- b. El Fondo Fiduciario de Formación y Capacitación.
- c. Los frutos, rentas, intereses e ingresos que generen los bienes y los servicios presentados por el Instituto.
- d. Los legados, herencias, donaciones o subvenciones, que le sean concedidos por personas naturales o jurídicas y entidades nacionales, extranjeras o internacionales.
- e. Los bienes, valores, maquinarias, edificaciones, instalaciones, equipos, herramientas y vehículos, así como cualquier otro activo que el Órgano Ejecutivo asigne para el mejor cumplimiento de los objetivos del Instituto.

AUTORIDAD PANAMEÑA DE SEGURIDAD DE LOS ALIMENTOS

(al 31 de diciembre de 2006)

Nota 1. Actividad principal y políticas de contabilidad

La Autoridad Panameña de Seguridad de los Alimentos fue creada a través del Decreto Núm.1 del 2 de febrero de 2006.

Entre sus principales objetivos están:

- Prevenir la introducción y establecimiento de plagas y enfermedades transmisibles por alimentos, que puedan afectar la salud humana, el patrimonio animal y vegetal del país, bajo criterios estrictamente científico – técnicos.
- Proteger la salud humana, el patrimonio animal y vegetal del país mediante la aplicación de medidas sanitarias y fitosanitarias aplicables a la introducción de alimentos.
- Velar por la adecuada aplicación y ejecución de las normas sanitarias y fitosanitarias relacionadas con la introducción de alimentos y su calidad.
- Utilizar al margen de las consideraciones de mercado, metodologías científicas y técnicas del más alto estándar internacional, para la aplicación de medidas sanitarias y fitosanitarias en la importación de alimentos, asegurando la protección a la salud humana y al patrimonio animal y vegetal del país.
- Asegurar la transparencia y la calidad de su gestión técnica y administrativa mediante la aplicación de las normas nacionales e internacionales.

Principales políticas de contabilidad

El registro de la contabilidad y la elaboración de los estados financieros se realizan en atención a las Normas de Contabilidad Gubernamental y los principios de contabilidad generalmente aceptados, al igual que los lineamientos establecidos en el Manual de Contabilidad Gubernamental.

Los estados financieros están expresados en balboas, que es la unidad monetaria de la República de Panamá.

Los bienes y pagos de servicios a terceros se realizan en su mayoría a través del Fondo de Cuarentena.

Nota 2. Inmuebles, maquinaria y equipo

El detalle del Inmueble, maquinaria y equipo es el siguiente:

Equipo terrestre	B/. 64
Maquinaria y equipo	38
Muebles y enseres	<u>5</u>
Total	B/. <u>107</u>

No se registra depreciación en esta oportunidad, ya que la mayoría de los activos fueron recibidos en el mes de diciembre de 2006.

Nota 3. Cuentas por pagar

	<u>2006</u>
Cuentas por cobrar - Sector Privado	
Por compra de bienes	B/. 98
Total Cuentas por cobrar al Sector Privado	<u>98</u>
Cuentas por cobrar - Sector Público	
Gobierno Central:	
Ministerio de Economía y Finanzas	2
Instituciones descentralizadas	
Caja de Seguro Social	<u>13</u>
Total Cuentas por cobrar al Sector Público	<u>15</u>
Gran Total	B/. <u>113</u>

INSTITUTO PANAMEÑO DE HABILITACIÓN ESPECIAL

(al 31 de diciembre de 2006)

Nota 1. Actividad principal y políticas de contabilidad

El Instituto Panameño de Habilitación Especial, fue creado mediante Ley Núm.53 del 30 de noviembre de 1951, con la finalidad de desarrollar la habilitación especial en el territorio nacional por medio de los programas de prevención de los impedimentos y los de educación e integración laboral y social dirigidos a la población con necesidades especiales.

Principales políticas de contabilidad

Los Estados Financieros son presentados acorde a la implementación del Sistema de

Administración Financiera de Panamá (SIAFPA) a partir del 1º de noviembre de 2006 y según lo establecido en el Decreto Núm.04 de 8 de enero de 1993

Todos los activos son registrados al costo de adquisición.

Los desembolsos corrientes por mantenimiento y reparaciones son cargados a gastos.

La depreciación se calcula por el método de línea recta a porcentajes fijos: Edificios 2.5%, Equipo de transporte 15%, Equipo de oficina 10%, Maquinaria, Equipo y otros 10%, Muebles y enseres 10%.

La contabilidad y los estados financieros están expresados en balboas, el cual tiene un valor a la par con el dólar de los Estados Unidos de América. El dólar, de acuerdo con la ley, circula libremente en Panamá y se utiliza sin restricciones en las transacciones comerciales.

Y todas aquellas que le sean aplicables de acuerdo a las especificadas en la sección correspondiente a las Notas Generales a los Estados Financieros de las Entidades Descentralizadas.

Nota 2. Cuentas por cobrar

	<u>2006</u>	<u>2005</u>
Cuentas por cobrar - Sector Privado:		
Por venta de bienes	B/. <u>77</u>	<u>76</u>
Total Cuentas por cobrar al Sector Privado	<u>77</u>	<u>76</u>
Cuentas por cobrar - Sector Público:		
Gobierno Central		
Ministerio de Educación, Asamblea, Vivienda, Presidencia y Gobierno y Justicia	129	93
Instituciones Descentralizadas		
CSS, INAC, IPAT, UDELAS, IFARHU, ARI	30	11
Empresas Públicas		
IDAAN, FES, Cable & Wireless, Lotería Nal. y Autoridad Marítima	3	9
Intermediarios Financieros	1	1
Municipio de Panamá	<u>5</u>	<u>6</u>
Total Cuentas por cobrar al Sector Público	<u>168</u>	<u>120</u>
Gran Total	B/. <u>245</u>	<u>196</u>

Este rubro mantiene una morosidad que por su antigüedad son consideradas incobrables, razón por la cual sólo se refleja las cuentas que mantienen un ritmo de recuperación favorable y dentro del ciclo normal de operaciones.

Cabe señalar que en este rubro se deben realizar ajustes pendientes producto de la parametrización.

Nota 3. Inventarios

El total de Inventario asciende a B/.188 mil. Es importante señalar que se excluye la cuenta 156 Maquinaria, equipo y otros, la cual es considerada en el rubro de Inmuebles, maquinaria y equipo.

Nota 4. Gastos pagados por adelantado

A diferencia de la vigencia 2005, la disminución de este rubro es debido a la revisión exhaustiva de las compras al contado, las cuales mantenían saldos pendientes de cierre por no contar con la documentación sustentadora que refrendara el recibido a satisfacción o conformidad de los bienes y servicios solicitados. Además, incluye los pagos de las pólizas de seguro, montos registrados de acuerdo a las presentaciones de cuentas entregadas por la compañía de seguros, debido a que la copia de estos documentos con el monto total, no llega al Departamento de Contabilidad para el registro correspondiente.

Nota 5. Inmuebles, maquinaria y equipo

<u>Clase de activo</u>	<u>2006</u>			<u>2005</u>
	<u>Valor Bruto</u>	<u>Depreciación Acumulada</u>	<u>Valor Neto</u>	<u>Valor Neto</u>
Terrenos	1,319	-	1,319	1,319
Edificios	4,600	2,832	1,768	1,883
Mobiliario y equipo	1,852	1,464	388	390
Equipo rodante	587	348	239	306
Construcciones en proceso	<u>62</u>	<u>-</u>	<u>62</u>	<u>62</u>
Totales	<u>8,420</u>	<u>4,644</u>	<u>3,776</u>	<u>3,960</u>

Las cifras se mantienen con el registro del costo histórico, hasta que mediante una resolución firmada por la máxima autoridad de la institución, la Contraloría General de la República y Bienes Patrimoniales del Estado, se puedan efectuar los ajustes correspondientes para conciliar cifras con la Unidad de Bienes Patrimoniales de la Institución.

El rubro de Equipo de transporte, refleja cifras reales en cuanto al activo y depreciación.

Nota 6. Cuentas por pagar

De acuerdo al sector, el detalle es el siguiente:

	<u>2006</u>	<u>2005</u>
Cuentas por pagar - Sector Privado:		
Por compra de bienes	B/. 78	30
Por compra de servicios	56	50
Otros	<u>39</u>	<u>24</u>
Total Cuentas por pagar al Sector Privado	<u>173</u>	<u>104</u>
Cuentas por pagar - Sector Público:		
Títulos Prestacionales	8	8
Empresas Públicas	INSTITUTO PANAMEÑO AUTÓNOMO COOPERATIVO 82	85
Otros	<u>651</u>	<u>188</u>
Total Cuentas por pagar al Sector Público	<u>741</u>	<u>281</u>
Gran Total	B/. <u>914</u>	<u>385</u>

INSTITUTO PANAMEÑO AUTÓNOMO COOPERATIVO

(al 31 de diciembre de 2006)

Nota 1. Actividad principal y políticas de contabilidad

El Instituto Panameño Autónomo Cooperativo fue creado mediante la Ley Núm. 24 de 21 de julio de 1980, como una institución económica y administrativamente autónoma. Esta entidad tiene a su cargo, privativamente, la formulación, dirección, planificación y ejecución de la política cooperativista del Estado.

Sus finalidades principales son las siguientes:

Planificar y programar el desarrollo del cooperativismo nacional.

Colaborar y coordinar con las asociaciones cooperativas, a través de sus federaciones, cuando éstas existan, todos los programas de educación cooperativa del Instituto.

Promover la organización de todo tipo de asociaciones cooperativas.

Orientar el financiamiento estatal hacia las cooperativas y con estos recursos fomentar la creación de los mecanismos financieros apropiados para el sector cooperativo.
Brindar asistencia técnica cooperativa.

Fiscalizar la operación de las cooperativas directamente o delegar la misma a asociaciones cooperativas.

Principales políticas de contabilidad

Los registros de contabilidad se llevan conforme a los principios generalmente aceptados.

Se utiliza el método de base de acumulaciones o devengado.

Los activos fijos se registran al costo de adquisición y la depreciación se realiza por el método de línea recta, utilizando las siguientes tasas:

<u>Clase de Activo</u>	<u>Porcentajes</u>
Equipo de transporte	20
Muebles y enseres	10
Equipo de oficina	10
Edificios y otras construcciones	2.5
Maquinaria, equipo y otros	10
Equipo de informática	20

Y todas aquellas que le sean aplicables de acuerdo a las especificadas en la sección correspondiente a las Notas Generales a los Estados Financieros de las Entidades Descentralizadas.

Nota 2. Cuentas por cobrar

Las Cuentas por cobrar corresponden al aporte que las cooperativas deben pagar al IPACCOOP, en concepto de los excedentes que muestra el Balance Anual después de los gastos generales y las provisiones contemplados en la Ley Núm.17 del 1º de mayo de 1997.

De acuerdo con el sector, el detalle es el siguiente:

	<u>2006</u>	<u>2005</u>
Cuentas por cobrar - Sector Privado:		
Cooperativas	B/. <u>83</u>	<u>93</u>
 Total Sector Privado	 B/. <u>83</u>	 <u>93</u>

El Total de las Cuentas por cobrar asciende a B/.83 mil y presenta una reducción de B/.1 mil correspondiente a la Provisión de cuentas incobrables, establecida de acuerdo a la Norma Núm.10 de Contabilidad Gubernamental.

Nota 3. Inventarios

Representan los bienes adquiridos para consumo interno de acuerdo a necesidades, derivados de las operaciones normales de la entidad, cuyo monto ascendió a B/. 101 mil.

Nota 4. Inmuebles, maquinaria y equipo

<u>Clase de activo</u>	<u>2006</u>		<u>2005</u>	
	<u>Valor Bruto</u>	<u>Depreciación Acumulada</u>	<u>Valor Neto</u>	<u>Valor Neto</u>
Terrenos	235	-	235	235
Edificios y otras construcciones	764	206	558	577
Equipo de transporte	1,105	899	206	63
Equipo de oficina	514	457	57	105
Maquinaria, equipo y otros	393	365	28	(3)
Muebles y enseres	<u>163</u>	<u>162</u>	<u>1</u>	<u>(8)</u>
Totales	<u>3,174</u>	<u>2,089</u>	<u>1,085</u>	<u>969</u>

Nota 5. Cuentas por pagar

De acuerdo con el sector, el detalle de las Cuentas por pagar, es el siguiente:

	<u>2006</u>	<u>2005</u>
Cuentas por pagar - Sector Privado:		
Por compra de bienes	B/. 39	6
Por compra de servicios	<u>24</u>	<u>35</u>
Total Cuentas por pagar al Sector Privado	<u>63</u>	<u>41</u>
Cuentas por pagar - Sector Público		
Caja de Seguro Social	<u>114</u>	<u>114</u>
Gran Total	B/. <u>177</u>	<u>155</u>

Nota 6. Ingresos no tributarios

Estos ingresos se componen de los ingresos recibidos del aporte cooperativo e ingresos varios, de los cuales B/.83 mil corresponden a cuentas por cobrar reflejados como ingresos devengados.

INSTITUTO PANAMEÑO DE TURISMO

(al 31 de diciembre de 2006)

Nota 1. Actividad principal y políticas de contabilidad

El Instituto Panameño de Turismo es una entidad oficial del Estado, creada mediante Decreto Ley Núm.22 de 15 de septiembre de 1960, Decreto de Gabinete Núm.58 de 27 de noviembre de 1968, Decreto Ley Núm.42 de 8 de agosto de 1975, y el Decreto Ley Núm.83 de 22 de diciembre de 1976.

Principales políticas de contabilidad

Se aplican las disposiciones contenidas en el Reglamento para la Preparación y Presentación de Informes Financieros aprobado mediante Decreto Núm.04 del 8 de enero de 1993.

La contabilidad y los Estados Financieros están expresados en balboas, moneda oficial de la República de Panamá, la cual tiene un valor a la par con el dólar de los Estados Unidos de América.

Los inventarios son afectados por consumo mensual, informe de Auditoría o por inventario físico.

Las propiedades de la Institución aparecen registradas de acuerdo a su valor de adquisición, siguiendo las Normas de Contabilidad Gubernamental.

Las instalaciones y mejoras importantes se capitalizan, mientras los gastos menores, que no mejoran el activo ni alargan su vida útil, se cargan a las operaciones al momento de ser incurridos.

La depreciación de las propiedades y equipos se calculan utilizando el método de línea recta sobre la vida útil estimada de los respectivos activos y de acuerdo a los siguientes porcentajes:

<u>Clase de Activo</u>	<u>Porcentaje</u>
Edificios	2.5
Instalación y mejoras	15
Maquinaria y equipo	10
Equipo rodante	20

Y todas aquellas que le sean aplicables de acuerdo a las especificadas en la sección correspondiente a las Notas Generales a los Estados Financieros de las Entidades Descentralizadas.

Nota 2. Valores negociables

Actualmente existen en la caja fuerte de la Institución cheques fiscales anulados por B/.586 mil, producto de recaudaciones de Tasas de Turismo y Tasa de Hospedaje, este monto se encuentra registrado en los libros de contabilidad como valores negociables, siguiendo instrucciones de la Contraloría General de la República.

Durante el año 2005 se realizaron varias consultas al Ministerio de Economía y Finanzas Nota Núm.114-4C-1011-2205 y a la Contraloría General de la República Nota Núm.114-4C-1008-2005 donde manifestaron que se encuentran realizando análisis sobre esta situación, a fin de diseñar los procedimientos pertinentes para que las entidades puedan realizar los ajustes en sus registros.

Nota 3. Cuentas por cobrar

De acuerdo al sector, el detalle es el siguiente:

	<u>2006</u>	<u>2005</u>
Cuentas por cobrar - Sector Privado:		
Por tributos	B/. 2,192	1,348
Por venta de servicios	159	109
Otros	<u>2,117</u>	<u>331</u>
Total Cuentas por cobrar al Sector Privado	<u>4,468</u>	<u>1,788</u>
Cuentas por cobrar - Sector Público:		
Gobierno Central		
Despacho de la Primera Dama	20	20
Ministerio de la Juventud	15	15
Ministerio de Comercio e Industrias	12	1
Ministerio de Relaciones Exteriores	-	1
Ministerio de Salud	4	4
Instituciones Descentralizadas		
IFARHU	-	3
Tribunal Electoral	3	-
Instituto Nacional de Cultura	9	9
Universidad de Panamá	17	17
Universidad Tecnológica	<u>3</u>	<u>5</u>
Total Cuentas por cobrar al Sector Público	<u>83</u>	<u>75</u>
Cobranza dudosa	3,115	5,007
Provisión de Cobranza dudosa	<u>(402)</u>	<u>(402)</u>
Sub-Total	<u>2,713</u>	<u>4,605</u>
Gran Total	B/. <u>7,264</u>	<u>6,468</u>

El total de este anexo incluye las Cuentas por cobrar y las Otras cuentas por cobrar.

Nota 4. Inventario

El inventario para consumo representa los bienes para consumo que mantiene el almacén para ser distribuido según las necesidades de las diferentes Direcciones.

El Inventario para la venta consiste en bienes para consumo del Centro de Convenciones ATLAPA, los cuales serán vendidos en los diferentes eventos programados. Estos bienes son bebidas alcohólicas, sodas, cigarrillos y otros.

Los inventarios en la institución se desglosan de la siguiente manera:

	<u>2006</u>	<u>2005</u>
Inventario de Consumo	B/. 189	273
Inventario para la Venta	<u>67</u>	<u>39</u>
Total	B/. <u>256</u>	<u>312</u>

Nota 5. Inmuebles, maquinaria y equipo

<u>Clase de activo</u>	<u>2006</u>			<u>2005</u>
	<u>Valor Bruto</u>	<u>Depreciación Acumulada</u>	<u>Valor Neto</u>	<u>Valor Neto</u>
Terrenos	3,071	-	3,071	3,071
Edificios	30,712	14,120	16,592	17,290
Mobiliario y equipo	9,647	9,300	347	-
Equipo rodante	<u>851</u>	<u>800</u>	<u>51</u>	<u>52</u>
Totales	<u>44,281</u>	<u>24,220</u>	<u>20,061</u>	<u>20,413</u>

Nota 6. Otros activos

	<u>2006</u>	<u>2005</u>
Proyecto IPAT –BID	B/. 4,493	4,474
Campaña Publicitaria BBDO	-	10,203
Promoción y Publicidad Campaña Campagnani Public.	8,265	2,181
Oficina de IPAT Guabito	<u>12</u>	-
Sub-Total	12,770	16,858
Inversiones intangibles	15,375	8,307
Bienes culturales	<u>4,793</u>	<u>4,793</u>
Total	B/. <u>32,938</u>	<u>29,958</u>

Se trasladaron los costos aplicados a los proyectos de inversión a la cuenta Estudios e Investigaciones para que sean amortizados, de acuerdo a la Norma Núm.14 de Contabilidad Gubernamental.

Para cumplir con lo establecido en la Norma Núm.10 de Contabilidad Gubernamental, se procedió a la amortización trimestral de las cuentas referentes a Inversiones intangibles, producto de proyectos de inversión (estudios).

Dentro de los Bienes culturales, se incluye la restauración de Panamá Viejo, Casco Antiguo y Portobelo, cuyas cifras representan las sumas aportadas por el IPAT por restauraciones de patrimonio histórico propiedad de la Nación.

El Departamento de Auditoría Interna culminó las investigaciones en relación a estas restauraciones, recomendándose se realicen las gestiones para el traspaso de estos activos al INAC, mediante resolución de Junta Directiva.

Asesoría Legal concluyó que dichos ajustes deben ser autorizados por la Junta Directiva del IPAT, por lo que desde el 25 de mayo de 2004, se le remitió información sobre dichas remodelaciones para la preparación de la documentación correspondiente para la aprobación de la Junta Directiva.

Nota 7. Cuentas por pagar

En estas cuentas se agrupan las cuentas pendientes por pagar a proveedores, los cuales han brindado servicios o compra de bienes; pago de viáticos a funcionarios que realizan misiones oficiales dentro o fuera del país, gastos para imprevistos, los cuales deben ser reembolsados por medio de facturas y devolución de dinero en caso de no haberse gastado toda la suma desembolsada.

	<u>2006</u>	<u>2005</u>
Cuentas por pagar - Sector Privado		
Por compra de bienes y servicios	B/. 2, 865	2,241
Otros	<u>198</u>	<u>140</u>
Total por pagar al Sector Privado	3,063	2,381
Cuentas por pagar - Sector Público		
Contraloría General de la República	2,048	2,088
Tesoro Nacional	9	9
DIMA	-	3
IDAAN	3	8
Correos y Telégrafos Nacionales	<u>5</u>	<u>6</u>
Total por pagar al Sector Público	<u>2,065</u>	<u>2,114</u>
Gran Total	B/. <u>5,128</u>	<u>4,495</u>

REGISTRO PÚBLICO DE PANAMÁ

(al 31 de diciembre de 2006)

Nota 1. Actividad principal y políticas de contabilidad

Mediante la Ley Núm.3 de 6 de enero de 1999 se crea la entidad autónoma denominada Registro Público de Panamá y se dictan otras disposiciones administrativas.

El Registro Público de Panamá tendrá a su cargo la inscripción de los documentos que requieran tal formalidad de conformidad con la Ley, así como las demás funciones establecidas de acuerdo con las disposiciones legales y el reglamento del Registro Público, las cuales ejercerá en el territorio de la República de Panamá o en el extranjero, a través de los funcionarios autorizados.

Entre sus principales objetivos están:

Servir de medio de constitución y de transmisión del dominio de los bienes inmuebles y de otros derechos reales constituidos en ellos.

Dar eficacia y publicidad a los actos y contratos que le imponen gravámenes o limitaciones al dominio de los mismos bienes.

Establecer de modo fehaciente, todo lo relativo a la capacidad de las personas naturales, a la constitución, transformación o extinción de personas jurídicas, a toda clase de mandato general y a todas las representaciones legales.

Dar mayores garantías de autenticidad y seguridad a los documentos, títulos o actos que deben registrarse.

Principales políticas de contabilidad

Los Estados Financieros han sido elaborados observando las disposiciones contenidas en el Reglamento para la Preparación de la Información Financiera, aprobado mediante el Decreto Núm.4 de 8 de enero de 1993.

El registro contable de las operaciones se ha efectuado de acuerdo con la metodología y el plan contable gubernamental comprendido en el Manual General de Contabilidad Gubernamental.

Los inmuebles, maquinaria y equipo están registrados en un 70% a su valor estimado, o sea el valor de mercado multiplicado por el porcentaje, según señalamientos del Ministerio de Economía y Finanzas.

Los gastos de mantenimiento y reparación son cargados a los resultados del ejercicio y las renovaciones y mejoras son incorporadas al valor del activo fijo.

Nota 2. Caja y banco

	<u>2006</u>	<u>2005</u>
Caja Menuda	B/. 5	5
Banco cuentas corrientes	<u>10,344</u>	<u>15,238</u>
Total	B/. <u>10,349</u>	<u>15,243</u>

Se puede observar una disminución en el efectivo circulante, el mismo asciende a B/.(4,895) con relación al año anterior.

Nota 3. Inventarios

Esta cuenta muestra los saldos de registro que efectúa el Departamento de Contabilidad de la Institución, cuyo monto ascendió a B/.139 mil.

Adicionalmente, existen B/.1,094 de Equipo de Almacén.

Nota 4. Inmuebles, maquinaria y equipo

La depreciación aplicada a los diferentes activos corresponde a los porcentajes estipulados en la Norma Núm.13 de Contabilidad Gubernamental.

En el período 2005 sólo se le aplicó la depreciación hasta el mes de junio, ya que la persona encargada de Bienes Patrimoniales dejó de laborar en la Institución y a la fecha no ha sido reemplazada, por lo tanto quedan pendientes de registro contable de agosto 2005 a la fecha.

<u>Clase de activo</u>	<u>2006</u>			<u>2005</u>
	<u>Valor Bruto</u>	<u>Depreciación Acumulada</u>	<u>Valor Neto</u>	<u>Valor Neto</u>
Terrenos	884	-	884	713
Edificios y otras construcciones	12,425	-	12,425	11,951
Equipo de transporte	166	96	70	31
Equipo de oficina	34	8	26	22
Maquinaria, equipo y otros	<u>2,853</u>	<u>1,482</u>	<u>1,371</u>	120
Muebles y enseres	<u>890</u>	<u>51</u>	<u>839</u>	<u>836</u>
Totales	<u>17,252</u>	<u>1,637</u>	<u>15,615</u>	<u>13,673</u>

Nota 5. Cuentas por pagar

Comprende obligaciones derivadas de las compras de bienes y servicios recibidos. Además la deuda del edificio de la sede, la cual se está amortizando con el banco HSBC y AMIMERM, como también existen compromisos de Tributos por pagar al

Gobierno Central, Contribuciones por pagar a la Caja de Seguro Social y Otros gastos de personal; estas tres últimas están sujetas a revisión para verificar su veracidad.

	<u>2006</u>	<u>2005</u>
Cuentas por pagar - Sector Privado:		
Por bienes y servicios	B/. 298	310
AMIDERM, S.A.	3,600	2,293
HSBC	1,599	4,797
Otros	2	2
Retenciones a favor de terceros	<u>78</u>	<u>39</u>
Total Cuentas por pagar al Sector Privado	5,577	7,441
Cuentas por pagar - Sector Público:		
Tributos por pagar al Gobierno Central	27	70
Contribución por pagar a la CSS	11	212
Tesoro Nacional ITBMS–Agente de Retención	6	4
Otras Contribuciones por pagar	<u>5</u>	<u>5</u>
Total Cuentas por pagar al Sector Público	49	291
Sueldos por pagar	132	77
Décimo Tercer Mes por pagar	-	2
Otros gastos de personal por pagar	<u>2</u>	<u>3</u>
Total Cuentas por pagar a personal	<u>134</u>	<u>82</u>
Gran Total	B/. <u>5,760</u>	<u>7,814</u>

SISTEMA ESTATAL DE RADIO Y TELEVISIÓN

(al 31 de diciembre de 2006)

(LA INSTITUCIÓN NO PRESENTÓ SUS ESTADOS FINANCIEROS)

UNIVERSIDAD AUTÓNOMA DE CHIRIQUÍ

(al 31 de diciembre de 2006)

Nota 1. Actividad principal y políticas de contabilidad

La Universidad Autónoma de Chiriquí se creó mediante la Ley Núm.26 del 30 de agosto de 1994 y se rige por el Estatuto Universitario aprobado en referéndum el 4 de diciembre de 2001, así como por los reglamentos aprobados por los Órganos de

Gobierno de la Institución.

Entre sus principales actividades tenemos:

Ofrecer y ampliar los servicios de educación superior en la Zona Occidental del país especialmente a Chiriquí, articulando acciones con los diferentes niveles educativos.

Utilizar óptima y racionalmente los recursos de manera que se obtengan resultados a través del sistema educativo universitario.

Continuar utilizando el Método Científico de la Educación, actualizando sus instrumentos para el mejoramiento del proceso educativo.

Realizar el mantenimiento de las instalaciones educativas, de manera que se pueda proteger el patrimonio de esta Universidad.

Continuar enriqueciendo el patrimonio educativo, cultural y deportivo de la Región Occidental asegurando la orientación firme y permanente e impulsando la creatividad de la gente, para una formación mucho más integral del hombre panameño.

Principales políticas de contabilidad

Los Estados Financieros fueron presentados observando las disposiciones del Decreto Núm.04 del 8 de enero de 1993, por medio del cual la Contraloría General de la República reglamenta la presentación de la información financiera de las entidades del Gobierno Central, Instituciones Descentralizadas, Corporaciones y Proyectos de Desarrollo y Municipios.

El plan de Cuentas Específicas de UNACHI fue elaborado considerando su organización y reconociendo dos niveles operativos: Administración Central (incluye las Extensiones Universitarias y la Universidad Popular de Alanje) y el Centro Regional de Barú.

Los Activos, Pasivos y Patrimonio se contabilizan a su costo histórico, es decir en base al precio de adquisición.

El Balance inicial registrado incluye dos bases: los saldos de las cuentas que se mantenían como Capital de Trabajo en el Centro Regional Universitario de Chiriquí, más la solicitud de traspaso de Bienes Muebles e Inmuebles que está en trámite en el Ministerio de Economía y Finanzas.

La depreciación y amortización acumulada deberán ser valoradas, registradas y presentadas en los Estados Financieros, de acuerdo al Manual General de Contabilidad Gubernamental, al Decreto Núm.113 de junio de 1993 y a las Normas de Contabilidad Gubernamental. El método utilizado para la depreciación es el de línea recta.

Y todas aquellas que le sean aplicables de acuerdo a las especificadas en la sección correspondiente a las Notas Generales a los Estados Financieros de las Entidades Descentralizadas.

Nota 2. Caja y Banco

Al 31 de diciembre de 2006, el detalle es el siguiente:

	<u>2006</u>	<u>2005</u>
Caja y Caja Menuda	B/. 1	1
Banco Nacional de Panamá	<u>1,455</u>	<u>1,985</u>
Total	B/. <u>1,456</u>	<u>1,986</u>

Nota 3. Cuentas por cobrar

Corresponde a saldos por cobrar de las Tasas y Derechos por concepto de créditos de las Licenciaturas, las ventas de bienes de la Cafetería Universitaria y los alquileres de la Institución por un monto de B/.52 mil, cuyo detalle es el siguiente:

	<u>2006</u>	<u>2005</u>
Tasas y Derechos por Cobrar		
Licenciatura en Psicología	B/. 1	1
Licenciatura en Tecnología Médica	-	1
Licenciatura en Farmacia	1	-
Licenciatura en Medicina	<u>49</u>	<u>81</u>
Subtotal	51	83
Menos: Provisión para cuentas malas	<u>(4)</u>	<u>(4)</u>
	47	79
Venta de Bienes y servicios por cobrar		
Cuentas por cobrar	<u>2</u>	<u>2</u>
Subtotal	2	2
Renta de la propiedad por cobrar	<u>3</u>	<u>18</u>
Total	B/. <u>52</u>	<u>99</u>

Nota 4. Otras cuentas por cobrar

Las Otras cuentas por cobrar comprenden saldos del mayor en las Otras cuentas por cobrar diversas y las Cuentas de cobranza dudosa, distribuidas así:

	<u>2006</u>	<u>2005</u>
Planilla	B/. 9	13
Fondo de Autogestión – Maestrías Campus	73	122
Formación Diversificada	7	6
Fondo de Autogestión – Centro Regional Barú	8	7
Otras cuentas por cobrar	<u>1</u>	<u>-</u>
Subtotal	98	148
Menos: Provisión para cuentas malas	<u>(24)</u>	<u>(21)</u>
Total	B/. <u>74</u>	<u>127</u>

Las Cuentas por cobrar del Fondo de Autogestión Maestrías Campus corresponden a los Programas de Postgrados y Maestrías dictados en la UNACHI, los que están regidos por el Reglamento de los Aspectos Económicos y Financieros de los Programas de Estudios de Postgrados.

Nota 5. Inventarios

Comprende todos los tipos de bienes para consumo y venta, la cuenta de inventario al 31 de diciembre de 2006 está distribuida así:

	<u>2006</u>	<u>2005</u>
Almacén General	B/. 4	6
Almacén General CRUBA	-	3
Cafetería	3	2
Librería y Farmacia	<u>24</u>	<u>18</u>
Total	B/. <u>31</u>	<u>29</u>

Nota 6. Inmuebles, maquinaria y equipo

	<u>2006</u>	<u>2005</u>
Terrenos	B/. 3,702	3,702
Edificios y otras construcciones	3,642	3,358
Equipo de Transporte	133	133
Equipo de oficina	80	78
Maquinaria, equipo y otros	3,074	1,298
Muebles y enseres	823	810
Construcciones en proceso	<u>598</u>	<u>519</u>
Subtotal	12,052	9,898
Equipo recibido de España	<u>-</u>	<u>1,771</u>
Menos: Depreciación acumulada	<u>(2,559)</u>	<u>(2,303)</u>
Total	B/. <u>9,493</u>	<u>9,366</u>

La depreciación ha sido registrada de acuerdo a informe del Departamento de Bienes Patrimoniales, sin embargo las cifras por cuentas no están en balance, más si el total de la cuenta 23. Durante el primer trimestre del año 2007 se estará realizando el balance por cuenta, para registrar el ajuste respectivo.

Nota 7. Cuentas por pagar

Representan las obligaciones que contrajo la Institución con sus proveedores de bienes y servicios, públicos y privados detallados así:

	<u>2006</u>	<u>2005</u>
Servicios Básicos: Luz, teléfono y agua	B/. 27	46
Fondo Presupuestario	1	1
Fondo de Autogestión	7	-
Cafetería	1	3
Librería Consignación	17	9
Otras cuentas por pagar	7	1
Cuentas por pagar CRUBA	3	-
Otras cuentas por pagar Cafetería	-	2
Al Tesoro Nacional (pago a proveedores con cheques Fiscales, factura de La Cultura, S.A.).	<u>1</u>	<u>1</u>
Total	B/. <u>64</u>	<u>63</u>

Nota 8. Otras cuentas por pagar

Representa las deudas de tributos al Ministerio de Economía y Finanzas, a la Caja de Seguro Social y con terceras personas, al 31 de diciembre de 2006 y 2005 están distribuidas de la siguiente forma:

	<u>2006</u>	<u>2005</u>
Tributos por pagar:		
Caja de Seguro Social		
Seguridad social	B/. 280	278
Fondo complementario	7	-
Riesgos profesionales	<u>9</u>	<u>9</u>
Sub-total	<u>296</u>	<u>287</u>
Ministerio de Economía y Finanzas		
Seguro educativo	43	315
Impuesto sobre la renta	<u>214</u>	<u>1,213</u>
Sub-total	<u>257</u>	<u>1,528</u>
Total Tributos por pagar	553	1,815
Otras cuentas por pagar		
Fondo complementario / Credicorp	-	7
Otros gastos	<u>12</u>	<u>-</u>
Sub-total	12	7
Otras retenciones	<u>2</u>	<u>2</u>
Total Otras cuentas por pagar	B/. <u>567</u>	<u>1,824</u>

UNIVERSIDAD DE PANAMÁ

(al 31 de diciembre de 2006)

Nota 1. Actividad principal y políticas de contabilidad

La Universidad de Panamá fue creada por el Decreto Núm.29 del 29 de mayo de 1935. Mediante la Ley Núm.48 del 24 de septiembre de 1946, se le otorga autonomía universitaria. Por otro lado, a través de la Ley Núm.11 de 8 de junio de 1981, se dispone la reorganización de la Universidad de Panamá.

Su objetivo principal es asegurar la continuidad, incremento, difusión y divulgación de la cultura nacional con miras a formar científicos, profesionales y técnicos dotados de la conciencia social, en aras del fortalecimiento de la independencia nacional y el desarrollo integral del país; a través de cuatro programas: Administración, Educación Superior, Investigación y Extensión Cultural.

Principales políticas de contabilidad

Los Estados Financieros son presentados conforme a las disposiciones del Decreto Núm.4 de 8 de enero de 1993 y los registros contables realizados con la aplicación del Manual General de Contabilidad Gubernamental, aprobado con el Decreto Núm.113 de 21 de junio de 1993.

A mediados del año 2006 se inicia el nivel contable denominado Instituto Promega.

Las cifras de los Estados Financieros y notas específicas están expresadas en balboas (B/.) que es la unidad monetaria de la República de Panamá.

El saldo de las Cuentas por cobrar inactivas desde 2004 han sido ubicadas en activos no corrientes reclasificados en Cobranza dudosa dentro del grupo de Otros activos.

El método de reconocimiento de los ingresos es el método devengado para el registro financiero y el recaudado en Caja para el registro de los ingresos presupuestarios.

Los activos fijos son registrados a su costo de adquisición.

Las mejoras realizadas se capitalizan y los gastos de mantenimiento y reparación son llevados al gasto del ejercicio en que se incurre.

La depreciación se calcula por el método de línea recta en base a la estimación del porcentaje conforme a la Norma Núm.13 Inmuebles, Maquinaria y Equipo de Contabilidad Gubernamental. Por primera vez se aplicó la depreciación en el año 1997 suspendiéndose desde el año 2003 por falta de sistema que determine la depreciación individual de cada equipo.

La política para la Provisión de Cuentas Incobrables se aprobó en Consejo Administrativo con Resolución Núm.50-96 SGP del 18 de diciembre de 1996. Se estima en base al 1% de las ventas al crédito del período, para la venta de servicios y

bienes. Para Tasas y Derechos bajo el criterio de estudiantes no activos (Ocho semestres de no matricularse) según Artículo 235 del Estatuto Universitario.

Los inventarios son valorados a su costo de adquisición, el método utilizado para la asignación de los costos es el costo promedio para los niveles operativos.

Los gastos son registrados bajo el método devengado a excepción de los servicios personales que se han registrado con el método de Caja (con cheques girados). Las Cuentas por pagar sobre servicios personales y vacaciones vencidas no están registradas.

No se ha recibido documentación de Demanda a favor o en contra de la Universidad, por lo que se excluye el registro de la reserva para contingencias.

Y todas aquellas que le sean aplicables de acuerdo a las especificadas en la sección correspondiente a las Notas Generales a los Estados Financieros de las Entidades Descentralizadas.

Nota 2. Cuentas por cobrar

	<u>2006</u>	<u>2005</u>
Tasas y derechos por cobrar	B/. 866	690
Venta de bienes y servicios por cobrar	252	217
Cobranza dudosa	<u>—</u>	<u>—</u>
Sub-total	1,118	907
Provisión para Cuentas por cobrar	<u>(98)</u>	<u>—</u>
Total	B/. <u>1,020</u>	<u>907</u>

Las Cuentas por cobrar se generan de la actividad de la matrícula de los estudiantes y la actividad de las cafeterías, farmacia y librería. La Cobranza dudosa han sido reclasificados al grupo de Otros activos.

Nota 3. Otras cuentas por cobrar

Las Otras cuentas por cobrar están compuestas de la siguiente manera:

	<u>2006</u>	<u>2005</u>
Responsabilidad fiscales	B/. 1	9
Depósitos en garantía	4	7
Otras cuentas por cobrar diversas	<u>835</u>	<u>1,286</u>
Sub-total	840	1,302
Menos: Provisión para Cuentas de cobranza dudosa	<u>-</u>	<u>(91)</u>
Total	B/. <u>840</u>	<u>1,211</u>

El mayor porcentaje de estas cuentas por cobrar corresponde a recuperaciones pendientes por gastos pagados de más, como son las cuentas por cobrar al personal docente y administrativo; además incluye cuentas por cobrar por alquiler de espacio físico para los operarios de kioscos y fotocopiadoras, arrendamiento de áreas para vallas publicitarias por derecho a utilizar tierras para construcción del Corredor Sur y del Corredor Norte.

Nota 4. Inventarios

El detalle del Inventario es el siguiente:

	<u>2006</u>	<u>2005</u>
Inventario para consumo	B/. 1,027	1,089
Inventario para la venta	893	815
Otros	<u>382</u>	<u>398</u>
Total	B/. <u>2,302</u>	<u>2,302</u>

Nota 5. Gastos pagados por adelantado

	<u>2006</u>	<u>2005</u>
Alquileres pagados	B/. -	1
Anticipos concedidos	1,380	1,074
Otros gastos diferidos	<u>8</u>	<u>65</u>
Total	B/. <u>1,388</u>	<u>1,140</u>

Los Anticipos concedidos corresponden al registro de cheques girados al cierre del año para futuras compras.

Nota 6. Inmuebles, maquinaria y equipo

<u>Clase de Activo</u>	<u>2006</u>		<u>2005</u>	
	<u>Valor Bruto</u>	<u>Depreciación Acumulada</u>	<u>Valor Neto</u>	<u>Valor Neto</u>
Terrenos	39,419	-	39,419	38,373
Edificios y otras construcciones	77,380	11,057	66,323	66,139
Equipo de transporte	2,339	919	1,420	1,236
Equipo de oficina	4,916	1,209	3,707	3,100
Maquinaria, equipo y otros	50,992	11,689	39,303	34,282
Muebles y enseres	4,648	848	3,800	2,355
Construcciones en proceso	<u>1,655</u>	<u>-</u>	<u>1,655</u>	<u>1,373</u>
Total	<u>181,349</u>	<u>25,722</u>	<u>155,627</u>	<u>146,858</u>

Nota 7. Otros activos

	<u>2006</u>	<u>2005</u>
Cobranza dudosa	B/. 2,366	1,716
Programas de inversiones en desarrollo	3,209	2,507
Inversiones intangibles	1,260	1,255
Bienes agropecuarios	244	212
Bienes culturales	<u>4,973</u>	<u>4,649</u>
Total	B/. <u>12,052</u>	<u>10,339</u>

Nota 8. Cuentas por pagar

	<u>2006</u>	<u>2005</u>
Bienes y servicios	B/. 1,354	1,445
Obras	78	440
Otras cuentas por pagar	<u>2,902</u>	<u>2,667</u>
Total	B/. <u>4,334</u>	<u>4,552</u>

Corresponden a cuentas por pagar a proveedores sobre operaciones corrientes, cifra que incluye proveedores internos, privados y externos.

Nota 9. Otras cuentas por pagar

El detalle de las Otras cuentas por pagar es el siguiente:

	<u>2006</u>	<u>2005</u>
Tributos por pagar	B/. 4,812	4,563
Remuneraciones y pensiones por pagar	4,444	5,562
Retenciones a favor de terceros	333	354
Cuentas por pagar diversas	<u>86</u>	<u>87</u>
Total	B/. <u>9,675</u>	<u>10,566</u>

Se adeuda a la Caja de Seguro Social, en concepto de cuota obrero patronal B/.1,555, cifra que no incluye B/.1,046 de retenciones legales y contribución a la seguridad social sobre títulos prestacionales no declaradas y B/.41 mil que se le adeuda al SIACAP. En aportes de Impuesto sobre la renta y Seguro educativo se le adeuda al Ministerio de Economía y Finanzas la suma de B/.2,171. Otra suma importante es B/.4,029 adeudada igualmente al Ministerio de Economía y Finanzas sobre la redención de títulos prestacionales. El remanente de B/.833 mil corresponde a retenciones sobre contrataciones, depósitos de garantía, entre otras.

UNIVERSIDAD ESPECIALIZADA DE LAS AMÉRICAS

(al 31 de diciembre de 2006)

Nota 1. Actividad principal y políticas de contabilidad

La Universidad Especializada de las Américas, fue creada mediante Ley Núm.40 del 18 de noviembre de 1997, con la finalidad y objetivos, de asegurar la formación de profesionales de alto nivel académico, que puedan ofrecer sus servicios como entes activos en el campo de las innovaciones y estudios de nuevos conocimientos que aporten soluciones a la problemática de Panamá. Además, contribuir, a través de sus egresados, a rehabilitar y habilitar niños, jóvenes y adultos que, por algún motivo, estén considerados como personas que se hayan marginado de la convivencia social y pacífica, así como a prevenir este tipo de situaciones.

La Universidad Especializada de las Américas es una entidad autónoma en lo académico, en lo administrativo, en lo funcional y en lo financiero, según el Artículo Núm.1 de la Ley Núm.40 y el Artículo Núm.14 del Estatuto Orgánico; actuará sin recibir instrucción del Órgano del Estado, únicamente del Consejo Técnico de Administración, quien establece las políticas generales de la Institución. La Institución está dirigida por la Rectoría que es el órgano ejecutivo superior de la Universidad, según el Artículo Núm.15 del Estatuto Orgánico.

Principales políticas de contabilidad

La contabilidad se lleva de acuerdo con las normas y procedimientos del Manual General de Contabilidad Gubernamental.

Las cifras presentadas en los Estados Financieros están expresadas en miles de balboas.

Todos los activos son registrados al costo de adquisición, los pagos efectuados en beneficio de este rubro y que aumentan su vida estimada son capitalizados.

Los desembolsos corrientes por mantenimientos y reparaciones son cargados a gastos.

La depreciación se calcula por el método de la línea recta y de acuerdo a los siguientes años de vida útil:

Equipo de oficina	10%
Maquinaria y equipo	10%
Muebles y enseres	10%
Equipo rodante	20%
Edificio y otras construcciones	2.5%

El método de valoración del Inventario es el método de primero que entra, primero que sale (PEPS).

La Provisión para cuentas malas se aplica de acuerdo al Artículo Núm.34 del Decreto Núm.170 de 27 de octubre de 1993 y la Norma Núm.10 de Contabilidad Gubernamental.

Se aplica el Principio del Reconocimiento de los Ingresos, donde los mismos se realizan cuando los servicios son intercambiados por efectivos o por otros activos que son rápidamente convertibles en efectivo.

Se utiliza el método de devengado para el reconocimiento de los gastos.

Y todas aquellas que le sean aplicables de acuerdo a las especificadas en la sección correspondiente a las Notas Generales a los Estados Financieros de las Entidades Descentralizadas.

Nota 2. Caja y banco

Al 31 de diciembre de 2006 y 2005, el saldo bancario refleja la siguiente información:

	<u>2006</u>	<u>2005</u>
Fondo General	B/. 381	369
Fondo de Sueldos	56	10
Fondo de Autogestión Estudios de Maestría	380	169
Fondo Autogestión Bienestar Estudiantil	183	179
Fondo de Inversiones	106	60
Caja Menuda	<u>3</u>	<u>3</u>
Total	B/. <u>1,109</u>	<u>790</u>

Nota 3. Cuentas por cobrar

De acuerdo al Sector, el detalle de las Cuentas por cobrar es el siguiente:

	<u>2006</u>	<u>2005</u>
Cuentas por cobrar - Sector Privado:		
Por ventas de servicios	B/.337	262
Otros	<u>11</u>	<u>13</u>
Total Cuentas por cobrar al Sector Privado	348	275
Cuentas por cobrar - Sector Público:		
Instituciones descentralizadas	<u>1</u>	<u>-</u>
Total Cuentas por cobrar al Sector Público	<u>1</u>	<u>-</u>
Gran Total	B/. <u>349</u>	<u>275</u>

Se aplica una Provisión para cuentas malas por B/.19 mil, fundamentada en el Artículo Núm.34 del Decreto Núm.170 del 17 de octubre de 1993 y la Norma Núm.10 de Contabilidad Gubernamental, que establece la provisión para cuentas incobrables, basándose en el 1% sobre las ventas al crédito y que dichos montos no excedan el 10% de las Cuentas por cobrar.

Nota 4. Inventario

En atención a lo dispuesto en la Norma de Contabilidad Gubernamental Núm.11 sobre el Inventario de Almacén, esta cuenta asciende a B/.25 mil para el año 2006 y B/.18 mil para el año 2005.

Los componentes del inventario son los siguientes:

	<u>2006</u>	<u>2005</u>
Productos de papel y cartón "Útiles y papelería de oficina"	B/. 16	10
Productos químicos y conexos "Aseo"	3	3
Materiales de construcción	5	2
Maquinarias y equipos	1	2
Útiles y materiales diversos	<u>-</u>	<u>1</u>
Total	B/. <u>25</u>	<u>18</u>

Nota 5. Inmuebles, maquinaria y equipo

<u>Clase de Activo</u>	<u>2006</u>		<u>2005</u>	
	<u>Valor Bruto</u>	<u>Depreciación Acumulada</u>	<u>Valor Neto</u>	<u>Valor Neto</u>
Mobiliario y equipo	1,117	528	589	579
Equipo rodante	208	133	75	95
Construcciones y edificios	<u>1,247</u>	<u>172</u>	<u>1,075</u>	<u>982</u>
Total	<u>2,572</u>	<u>833</u>	<u>1,739</u>	<u>1,656</u>

Nota 6. Otros activos

	<u>2006</u>	<u>2005</u>
Anticipos concedidos	B/. 134	100
Cuentas cobranza dudosa	120	125
Bienes culturales	<u>11</u>	<u>—</u>
Total	<u>B/.265</u>	<u>225</u>

Los Anticipos concedidos corresponden a mercancías compradas al contado y que aún no se habían recibido efectivamente en el Almacén Central.

Adicional incluye B/.120 mil de Cobranza dudosa. En el año 2003 se clasificaron las cuentas por cobrar de la Regional de Colón trasladando B/.14 mil a la cuenta de Cobranza dudosa con base a la Circular Núm.11-DMYSC-SISCON, la cual señala la presentación de las cuentas por cobrar en el Balance General, de acuerdo a lo establecido en la Norma de Contabilidad Gubernamental Núm.10, párrafo Núm.2

“Las Cuentas por cobrar se presentarán en el Balance General al final de cada ejercicio fiscal, como activos corrientes si su recuperación se puede esperar razonablemente dentro de doce meses, o dentro del ciclo normal de operaciones. Aquellas cuentas por cobrar que no llenen los requisitos antes indicados, se presentarán como activos no corrientes, excepto la porción corriente”.

En diciembre de 2005 se clasificaron a la cuenta de Cobranza dudosa, el monto de B/.110 mil que corresponde a las cuentas de pre-grado con vigencia de más de un año, así como cuentas de post-grado según Acta Núm.002-2005 de 27 de septiembre de 2005, suscrita por el Departamento de Contabilidad y Auditoría Interna.

Nota 7. Cuentas por pagar

De acuerdo al sector, el detalle de las Cuentas por pagar es el siguiente:

	<u>2006</u>	<u>2005</u>
Cuentas por pagar - Sector Privado:		
Por compra de bienes	B/. 113	173
Otros	<u>1</u>	<u>1</u>
Total Cuentas por pagar al Sector Privado	114	174
Cuentas por pagar - Sector Público		
Gobierno Central	5	-
Instituciones Descentralizadas		
CSS	94	216
Institución Pública	<u>24</u>	<u>21</u>
Total Cuentas por pagar al Sector Público	<u>123</u>	<u>237</u>
Gran Total	B/. <u>237</u>	<u>411</u>

UNIVERSIDAD TECNOLÓGICA DE PANAMÁ

(al 31 de diciembre de 2006)

Nota 1. Actividad principal y políticas de contabilidad

La Universidad Tecnológica de Panamá es una Institución Autónoma Oficial de Educación Superior Científica – Tecnológica; creada mediante la Ley transitoria Núm. 18 de 13 de agosto de 1981, la Ley Núm.7 de 17 de marzo de 1982, la cual modifica el artículo Núm.4

de la Ley Núm.18 de 13 de agosto de 1981; la Ley Núm.15 de mayo de 1982, la cual modifica el artículo Núm.4 de la Ley Núm.18 de 13 de agosto de 1981; la Ley Núm.17 de 9 de octubre de 1984, por la cual se organiza la Universidad Tecnológica de Panamá y la Ley Núm.57 de 26 de julio de 1996, por la cual se reforma los artículos de la Ley Núm.17 de 1984 y se dictan otras disposiciones.

Su principal misión es la de formar y capacitar integralmente al más alto nivel, Recurso Humano que genere, transforme, proyecte y transfiera ciencia y tecnología para emprender, promover e impulsar el desarrollo tecnológico, económico, cultural y social del país.

Principales políticas de contabilidad

Los Estados Financieros son elaborados observando las disposiciones contenidas en el Decreto Núm.113 de 21 de julio de 1993, por el cual se adopta el Manual General de Contabilidad Gubernamental.

Los inventarios se contabilizan utilizando el sistema de inventario perpetuo o permanente. Los mismos son contabilizados al costo. El método de evaluación es el costo promedio.

El Inmueble, maquinaria y equipo es registrado al costo de adquisición.

La depreciación del Inmueble, maquinaria, equipo y mejoras capitalizadas, se calculan por el método de línea recta.

El cálculo de la depreciación se realiza sobre la base de los años estimados de vida útil de los activos y según lo dispuesto en la Norma Núm.13 de Contabilidad Gubernamental.

Las donaciones se registran en el rubro de Hacienda Pública Adicional, como lo dispone la Norma Núm.20 de Contabilidad Gubernamental.

Los Estados Financieros están presentados en miles de balboas, como lo establece el Manual de Contabilidad Gubernamental.

Y todas aquellas que le sean aplicables de acuerdo a las especificadas en la sección correspondiente a las Notas Generales a los Estados Financieros de las Entidades Descentralizadas.

Nota 2. Cuentas por cobrar

De conformidad con el Sector, el detalle es el siguiente:

	<u>2006</u>	<u>2005</u>
Cuentas por cobrar - Sector Privado:		
Por ventas de servicios	B/. 334	243
Otros	<u>931</u>	<u>503</u>
Total Cuentas por cobrar al Sector Privado	1,265	746
Cuentas por cobrar - Sector Público:		
Gobierno Central:		
Ministerio de Comercio e Industrias	1	1
Ministerio de Economía y Finanzas	1	4
Ministerio de Relaciones Exteriores	2	-
Ministerio de Gobierno y Justicia	4	-
Ministerio de la Presidencia	14	16
Ministerio de Obras Públicas	5	-
Ministerio de Vivienda	-	60
Órgano Judicial	-	3
Instituciones Descentralizadas		
Caja de Seguro Social	4	4
Universidad Tecnológica	963	890
Universidad de Panamá	9	9
Universidad de Las Américas	-	-
Empresas Públicas		
Autoridad del Canal de Panamá	1	1
Municipio de Panamá	758	1,003
Total Cuentas por cobrar al Sector Público	<u>1,762</u>	<u>1,991</u>
Gran Total	B/. <u>3,027</u>	<u>2,737</u>

Este anexo incluye B/.23 mil reflejados dentro de Otros activos, que corresponden a la porción de las cuentas por cobrar de dudosa recuperación de deudas muy antiguas del Municipio de Panamá.

Nota 3. Inventarios

Esta cuenta muestra un saldo de B/.207 mil, lo que representa una disminución de B/.116 mil en comparación al año anterior.

Nota 4. Inmuebles, maquinaria y equipo

<u>Clase de Activo</u>	<u>2006</u>		<u>2005</u>	
	<u>Valor Bruto</u>	<u>Depreciación Acumulada</u>	<u>Valor Neto</u>	<u>Valor Neto</u>
Terrenos	56,912	-	56,912	56,912
Edificios y otras construcciones	21,609	4,090	17,519	17,976
Mobiliario, maquinaria y equipo	17,778	13,632	4,146	3,726
Construcciones en proceso	<u>801</u>	<u>-</u>	<u>801</u>	<u>293</u>
Total	<u>97,100</u>	<u>17,722</u>	<u>79,378</u>	<u>78,907</u>

Nota 5. Cuentas por pagar

De acuerdo al sector, el detalle es el siguiente:

	<u>2006</u>	<u>2005</u>
Cuentas por pagar - Sector Privado:		
Por compra de bienes	B/. 592	183
Otros	<u>111</u>	<u>125</u>
Total Cuentas por pagar al Sector Privado	703	308
Cuentas por pagar - Sector Público:		
Gobierno Central		
Ministerio de Economía y Finanzas	720	720
Instituciones Descentralizadas		
Caja de Seguro Social	740	2,228
Universidad Tecnológica de Panamá	<u>940</u>	<u>940</u>
Total Cuentas por pagar al Sector Público	<u>2,400</u>	<u>3,888</u>
Gran Total	B/. <u>3,103</u>	<u>4,196</u>

Están compuestas por Cuentas por pagar y Otras cuentas por pagar.

UNIVERSIDAD MARÍTIMA INTERNACIONAL DE PANAMÁ
(LA INSTITUCIÓN NO PRESENTÓ SUS ESTADOS FINANCIEROS)

EMPRESAS PÚBLICAS

NOTAS GENERALES A LOS ESTADOS FINANCIEROS

Las Empresas Públicas han preparado sus Estados Financieros al 31 de diciembre de 2006, observando las disposiciones contenidas en el reglamento para la preparación de información financiera, aprobado mediante Decreto Núm. 355 de 17 de diciembre de 1992.

De acuerdo a las veintisiete (27) Normas de Contabilidad Gubernamental aprobadas mediante Decreto Núm.234 del 21 de diciembre de 1997, se reglamenta los registros correspondientes a los siguientes grupos: activos, pasivos, ingresos y gastos, como elementos principales de los Estados Financieros.

Las notas específicas a los Estados Financieros están expresadas en miles de balboas.

Las cifras expuestas en los Estados Financieros no han sido auditadas.

Los Estados Financieros que aquí se incluyen han sido preparados sobre la base de principios de contabilidad generalmente aceptados, que son el fundamento de la contabilidad financiera. Estos principios de contabilidad difieren en su propósito de las prácticas contables que se utilizan en la contabilidad presupuestaria gubernamental, las que se sustentan fundamentalmente en las disposiciones contenidas en las leyes que rigen el presupuesto.

El proceso de integración de los Estados Financieros de las Empresas Públicas no incluye ajustes y eliminaciones de saldos por cobrar y por pagar entre las empresas del grupo, ni de transacciones comunes realizadas entre ellas.

El universo institucional del grupo de Empresas Públicas está conformado por las siguientes empresas:

- Autoridad del Canal de Panamá
- Aeropuerto Internacional de Tocumen, S.A.
- Autoridad Marítima de Panamá
- Bingos Nacionales
- Autoridad Aeronáutica Civil
- Instituto de Acueductos y Alcantarillados Nacionales
- Instituto de Mercadeo Agropecuario
- Empresa de Transmisión Eléctrica, S.A.
- Lotería Nacional de Beneficencia
- Zona Libre de Colón
- Agencia del Área Económica Especial Panamá – Pacífico

**CUADRO Núm. 8.16 BALANCE GENERAL INTEGRADO DE LAS
EMPRESAS PÚBLICAS NO FINANCIERAS
AL 31 DE DICIEMBRE DE 2006 Y 2005
(En miles de Balboas)**

DETALLE	2006	2005	DETALLE	2006	2005
ACTIVO			PASIVO		
ACTIVO CORRIENTE			PASIVO CORRIENTE		
Caja y bancos	153,094	155,270	Sobregiro bancario	-	-
Valores negociables	9,543	9,123	Cuentas por pagar - comerciales	64,016	140,687
Cuentas por cobrar - comerciales	69,357	133,289	Otras cuentas por pagar	63,824	57,326
Otras cuentas por cobrar	47,336	36,548	Porción corriente - deuda a largo plazo	8,542	13,092
Inventarios	29,661	28,863			
Gastos pagados por adelantado	19,708	2,601	TOTAL PASIVO CORRIENTE	136,382	211,019
TOTAL ACTIVO CORRIENTE	328,699	365,694	Deuda a largo plazo	262,881	280,675
Cuentas por cobrar - largo plazo	7,985	9,162	TOTAL PASIVO	399,263	491,780
Inversiones	-	27,176	Otros pasivos	4,619	20,087
Propiedades, planta y equipo, Neto de depreciación acumulada	2,430,134	2,328,538	Ingresos diferidos	14,725	7,209
Otros activos	32,472	38,749	Contingencias	72	72
TOTAL ACTIVO	2,804,444	2,769,319	PATRIMONIO:		
			Capital	1,517,424	1,395,913
			Capital adicional	827,272	889,706
			Reservas	5,197	16,571
			Resultados acumulados	35,872	(52,019)
			TOTAL PATRIMONIO	2,385,765	2,250,171
			TOTAL PASIVO Y PATRIMONIO	2,804,444	2,769,319

Nota: Informes no auditados.

Léanse los comentarios generales y notas a los estados financieros integrados.

(-) Equivale a cero.

**CUADRO Núm.8.17 ESTADOS DE RESULTADOS INTEGRADOS DE LAS
EMPRESAS PÚBLICAS NO FINANCIERAS
POR LOS PERÍODOS TERMINADOS EL
31 DE DICIEMBRE DE 2005 Y 2006
(En miles de Balboas)**

DETALLE	2005	2006
Ingresos y Ventas netas	578,452	648,680
Otros Ingresos operacionales	68,948	72,671
TOTAL INGRESOS Y VENTAS NETAS	647,400	721,351
Costos de ventas	82,370	88,854
UTILIDAD BRUTA EN OPERACIONES	565,030	632,497
Gastos de venta	309,962	342,375
Gastos de administración	98,328	97,978
RESULTADO DE OPERACIONES	156,740	192,144
OTROS INGRESOS Y (EGRESOS):		
Ingresos financieros	373	1,736
Otros ingresos	2,893	3,398
Gastos financieros	(13,027)	(14,315)
Otros egresos	(7,526)	(6,999)
TOTAL OTROS INGRESOS (EGRESOS)	(17,287)	(16,180)
Partidas extraordinarias	14,450	(2,330)
UTILIDAD ANTES DE TRANSFERENCIAS Y SUBSIDIOS	139,453	175,964
TRANSFERENCIAS Y SUBSIDIOS OPERATIVOS:		
Recibidos	8,255	24,153
Otorgados	(146,111)	(164,316)
RESULTADOS DEL EJERCICIO	16,047	33,471

Nota: Informes no auditados.

Léanse los comentarios generales y notas a los estados financieros integrados.

(-) Equivale a cero.

**CUADRO Núm.8.18 ESTADOS DE CAMBIOS EN EL PATRIMONIO NETO INTEGRADOS
DE LAS EMPRESAS PÚBLICAS NO FINANCIERAS
POR LOS PERÍODOS TERMINADOS EL
31 DE DICIEMBRE DE 2005 Y 2006
(En miles de Balboas)**

DETALLE	2005	2006
CAPITAL:		
Saldo al principio del período	1,324,130	1,381,513
Aumentos de capital	71,792	136,340
Disminución de capital		
SALDO AL FINAL DEL PERÍODO	1,395,913	1,517,424
CAPITAL ADICIONAL:		
Saldo al principio del período	876,711	889,708
Aumentos del capital adicional	12,622	4,994
Disminuciones del capital adicional	373	(67,430)
SALDO AL FINAL DEL PERÍODO	889,706	827,272
RESERVAS:		
Saldo al principio del período	16,571	16,477
Aumentos de reservas	-	-
Uso de reservas	-	(11,280)
SALDO AL FINAL DEL PERÍODO	16,571	5,197
RESULTADOS ACUMULADOS:		
Saldo al principio del período	(38,392)	(85,833)
Resultado del ejercicio	16,047	33,471
Distribución de utilidades	(2)	-
al Gobierno Nacional	(29,672)	56,169
Ajustes a periodos anteriores	-	32,065
SALDO AL FINAL DEL PERÍODO	(52,019)	35,872
TOTAL PATRIMONIO	2,250,171	2,385,765

Nota: Informes no auditados.

Léanse los comentarios generales y notas a los estados financieros integrados.

(-) Equivale a cero.

**CUADRO Núm. 8.19 INTEGRACIÓN DE LOS BALANCS GENERALES
DE LAS EMPRESAS PÚBLICAS NO FINANCIERAS
POR EL TRIMESTRE TERMINADO EL
AL 31 DE DICIEMBRE DE 2006
(En miles de Balboas)**

DETALLE	INTEGRADO 2006	AEROPUERTO TOCUMEN	AMP	BINGOS	AAC	IDAAN (1)	IMA	ETESA (1)	LOTERÍA	ZONA LIBRE	AAEPP
ACTIVO											
ACTIVO CORRIENTE:											
Caja y bancos	153,094	40,468	21,928	185	15,544	13,889	1,894	27,253	13,328	18,016	589
Valores negociables	9,543		185		31		677		8,650		-
Cuentas por cobrar - comerciales	69,357	2,175	12,148	4	14,213	20,187	347	10,478	6,460	3,345	-
Otras cuentas por cobrar	47,336	342	36,251		101	4,446	23	6,027	146		-
Inventarios	29,661	1,217	767	27	17,710	5,286	321	2,340	1,632	300	61
Gastos pagados por adelantado	19,708	16,457	1,993		-	-	452	-	4		802
Total activo corriente	328,699	60,659	73,272	216	47,599	43,808	3,714	46,098	30,220	21,661	1,452
Cuentas por cobrar - largo plazo	7,985					5,326				2,659	-
Inversiones	5,154		9				145	5,000			-
Propiedades, planta y equipo, Neto de depreciación acumulada	2,430,134	318,331	905,755	413	319,970	528,134	7,051	218,380	18,786	112,357	957
Otros activos	32,472	4,400			91	2,545	19,812	3,643	1,919		62
TOTAL ACTIVOS	2,804,444	383,390	979,036	629	367,660	579,813	30,722	273,121	50,925	136,677	2,471
PASIVO Y PATRIMONIO											
PASIVO CORRIENTE:											
Sobregiro bancario	-										
Cuentas por pagar - comerciales	64,016	7,290	8,411		(832)	30,876	7,901	8,897	423	918	132
Otras cuentas por pagar	63,824	2,370	10,714	481	2,546	10,644	784	4,357	24,870	7,012	46
Porción corriente - deuda a largo plazo	8,542					2,734		4,724		1,084	-
TOTAL PASIVO CORRIENTE	136,382	9,660	19,125	481	1,714	44,254	8,685	17,978	25,293	9,014	178
Deuda a largo plazo	262,881	70,000	19,131		10,434	9,716	47,761	57,829	58	47,952	
TOTAL PASIVO	399,263	79,660	38,256	481	12,148	53,970	56,446	75,807	25,351	56,966	178
Otros pasivos	4,619							4,619			
Ingresos diferidos	14,725						1		4,738	9,986	
Contingencias	72					72					
PATRIMONIO:											
Capital	1,517,424	20,000	919,862	20	16,155	408,852	2,917	124,872	15,982	8,514	250
Capital adicional	827,272	256,036	(1,597)	(36)	251,510	267,560	50,700	-	1,372	-	1,727
Reservas	5,197	4,500	-	-	-	-	-	-	697	-	-
Resultados acumulados	35,872	23,194	22,515	164	87,847	(150,641)	(79,342)	67,823	2,785	61,211	316
TOTAL PATRIMONIO	2,385,765	303,730	940,780	148	355,512	525,771	(25,725)	192,695	20,836	69,725	2,293
TOTAL PASIVO Y PATRIMONIO	2,804,444	383,390	979,036	629	367,660	579,813	30,722	273,121	50,925	136,677	2,471

Nota: Informes no auditados.

Léanse comentarios generales y notas a los estados financieros integrados.

(-) Equivale a cero.

(1) Cifras preliminares.

**CUADRO NÚM.8.20 INTEGRACIÓN DE LOS BALANCES GENERALES
DE LAS EMPRESAS PÚBLICAS NO FINANCIERAS
POR EL TRIMESTRE TERMINADO EL
AL 31 DE DICIEMBRE DE 2005
(En miles de Balboas)**

DETALLE	INTEGRADO 2005	AEROPUERTO TOCUMEN	AMP	BINGOS	AAC	IDAAN (1)	IMA	ETESA	LOTERÍA	ZONA LIBRE	AAEPP (2)
ACTIVO											
ACTIVO CORRIENTE:											
Caja y bancos	155,270	58,108	19,755	123	13,570	9,322	1,591	22,922	9,932	16,569	3,378
Valores negociables	9,123		185		31		677		8,230		
Cuentas por cobrar - comerciales	133,289	2,296	8,046		14,265	84,790	349	14,731	8,125	687	
Otras cuentas por cobrar	36,548	84	31,886	4	114	4,398	15		40	7	
Inventarios	28,863	979	193	8	16,124	8,091	333	1,927	855	346	7
Gastos pagados por adelantado	2,601	242	1,297				216		1		845
TOTAL ACTIVO CORRIENTE	365,694	61,709	61,362	135	44,104	106,601	3,181	39,580	27,183	17,609	4,230
Cuentas por cobrar - largo plazo	9,162					5,984				3,178	
Inversiones	27,176	22,133	9				92	4,942			
Propiedades, planta y equipo, Neto de depreciación acumulada	2,328,538	286,269	904,720	396	337,316	498,809	7,256	220,293	20,405	53,016	58
Otros activos	38,749	3,955			91	2,041	19,812	9,893	2,957		
TOTAL ACTIVO	2,769,319	374,066	966,091	531	381,511	613,435	30,341	274,708	50,545	73,803	4,288
PASIVO Y PATRIMONIO											
PASIVO CORRIENTE:											
Sobregiro bancario	-										
Cuentas por pagar - comerciales	140,687	948	8,178	46	464	107,582	7,904	14,633	656	252	24
Otras cuentas por pagar	57,326	3,573	10,019	521	2,043	7,921	782	10,183	22,153	69	62
Porción corriente - deuda a largo plazo	13,092	2,875			114	4,639		4,345		1,119	
TOTAL PASIVO CORRIENTE	211,019	7,396	18,197	567	2,621	120,142	8,686	29,161	22,809	1,440	86
Deuda a largo plazo	280,675	70,000	22,339		11,875	18,823	46,448	52,033		59,157	
TOTAL PASIVO	491,780	77,396	40,536	567	14,496	138,965	55,134	81,194	22,809	60,597	86
Otros pasivos	20,087							11,123	37	8,927	
Ingresos diferidos	7,209		1				1		7,207		
Contingencias	72					72					
PATRIMONIO:											
Capital	1,395,913	20,000	920,291	20	16,155	286,912	2,917	124,872	15,982	8,514	250
Capital adicional	889,706	256,036	155	(423)	317,187	263,017	50,700	-	1,319	-	1,715
Reservas	16,571	4,500	11,522	-	-	-	-	-	549	-	-
Resultados acumulados	(52,019)	16,134	(6,414)	367	33,673	(75,531)	(78,411)	57,519	2,642	(4,235)	2,237
TOTAL PATRIMONIO	2,250,171	296,670	925,554	(36)	367,015	474,398	(24,794)	182,391	20,492	4,279	4,202
TOTAL PASIVO Y PATRIMONIO	2,769,319	374,066	966,091	531	381,511	613,435	30,341	274,708	50,545	73,803	4,288

Nota: Informes no auditados.

Léanse los comentarios generales y notas a los estados financieros integrados.

(-) Equivale a cero.

(1) Cifras preliminares.

(2) Primera vez que se integra la información de esta institución, por lo tanto, no es posible mantener criterios de comparabilidad.

**CUADRO NÚM.8.21 INTEGRACIÓN DE LOS ESTADOS DE RESULTADOS
DE LAS EMPRESAS PÚBLICAS NO FINANCIERAS
POR EL TRIMESTRE TERMINADO EL
31 DE DICIEMBRE DE 2006
(En miles de Balboas)**

DETALLE	INTEGRADO 2006	AEROPUERTO TOCUMEN	AMP	BINGOS	AAC	IDAAN (1)	IMA	ETESA (1)	LOTERIA	ZONA LIBRE	AAEPP
Ingresos y Ventas netas	648,680	26,590	98,159	2,568	10,731	73,112	580		385,254	51,686	
Otros Ingresos operacionales	72,671	15,771		4	831	5,052		43,892	5,861	1,171	89
TOTAL INGRESOS Y VENTAS	721,351	42,361	98,159	2,572	11,562	78,164	580	43,892	391,115	52,857	89
Costos de ventas	88,854			1,800	-	81,569			5,485		-
UTILIDAD BRUTA EN OPERACIONES	632,497	42,361	98,159	772	11,562	(3,405)	580	43,892	385,630	52,857	89
Gastos de venta	342,375	7,568		565	-	5,327		22,244	306,671		-
Gastos de administración	97,978	11,591	30,722	102	10,595	6,594	3,514	4,180	19,807	7,218	3,655
RESULTADO DE OPERACIONES	192,144	23,202	67,437	105	967	(15,326)	(2,934)	17,468	59,152	45,639	(3,566)
OTROS INGRESOS Y (EGRESOS):											
Ingresos financieros	1,736	1,708	28			-					-
Otros ingresos	3,398	89	3	32	690	1,144		1,440			-
Gastos financieros	(14,315)	(5,304)	(1,067)		(768)	(1,741)	(1,354)	(4,080)			(1)
Otros egresos	(6,999)	(135)			(1,222)	(634)				(5,008)	-
TOTAL OTROS INGRESOS (EGRESOS)	(16,180)	(3,642)	(1,036)	32	(1,300)	(1,231)	(1,354)	(2,640)	-	(5,008)	(1)
Partidas extraordinarias	(2,330)	(161)	(1,904)		(238)		(27)				-
UTILIDAD (PÉRDIDA) ANTES DE TRANSFERENCIAS Y SUBSIDIOS	175,964	19,560	66,401	105	(333)	(16,557)	(4,288)	14,828	59,152	40,631	(3,567)
TRANSFERENCIAS Y SUBSIDIOS OPERATIVOS:											
Recibidos	24,153		9,387		9,629	-	3,391				1,746
Otorgados	(164,316)	(4,508)	(57,483)		(3,041)	-		(4,232)	(59,321)	(35,595)	(136)
RESULTADOS DEL EJERCICIO	33,471	14,891	16,401	137	6,017	(16,557)	(924)	10,596	(169)	5,036	(1,957)

Nota: Informes no auditados.

Léanse comentarios generales y notas a los estados financieros integrados.

(-) Equivale a cero.

(1) Cifras preliminares.

**CUADRO NÚM.8.22 INTEGRACIÓN DE LOS ESTADOS DE RESULTADOS
DE LAS EMPRESAS PÚBLICAS NO FINANCIERAS
POR EL TRIMESTRE TERMINADO EL
31 DE DICIEMBRE DE 2005
(En miles de Balboas)**

DETALLE	INTEGRADO 2005	AEROPUERTO TOCUMEN	AMP	BINGOS	AAC	IDAAN (1)	IMA	ETESA	LOTERÍA	ZONA LIBRE	AAEPP (2)
Ingresos y Ventas netas	578,452	23,059	87,085	2,277	10,197	67,924			354,749	33,161	
Otros Ingresos operacionales	68,948	13,418		3	811	4,055	531	44,644	4,993	464	29
TOTAL INGRESOS Y VENTAS	647,400	36,477	87,085	2,280	11,008	71,979	531	44,644	359,742	33,625	29
Costos de ventas	82,370			1,735		75,204			5,431		
UTILIDAD BRUTA EN OPERACIONES	565,030	36,477	87,085	545	11,008	(3,225)	531	44,644	354,311	33,625	29
Gastos de venta	309,962	6,669		417		9,044		19,165	274,667		
Gastos de administración	98,328	9,906	32,006	131	11,436	7,437	3,348	4,028	19,974	6,965	3,097
RESULTADO DE OPERACIONES	156,740	19,902	55,079	(3)	(428)	(19,706)	(2,817)	21,451	59,670	26,660	(3,068)
OTROS INGRESOS Y (EGRESOS):											
Ingresos financieros	373	355	18								
Otros ingresos	2,893	345		7	630	1,048		863			
Gastos financieros	(13,027)	(4,100)	(722)		(895)	(1,306)	(1,334)	(4,663)			(7)
Otros egresos	(7,526)	(42)			(3,526)	(84)	(15)			(3,859)	
TOTAL OTROS INGRESOS (EGRESOS)	(17,287)	(3,442)	(704)	7	(3,791)	(342)	(1,349)	(3,800)	-	(3,859)	(7)
Partidas extraordinarias	14,450	206	146		14,264		(166)				
UTILIDAD (PÉRDIDA) ANTES DE TRANSFERENCIAS Y SUBSIDIOS	139,453	16,460	54,375	4	(4,219)	(20,048)	(4,166)	17,651	59,670	22,801	(3,075)
TRANSFERENCIAS Y SUBSIDIOS OPERATIVOS:											
Recibidos	8,255		4				2,939				5,312
Otorgados	(146,111)	(4,505)	(55,226)		(1,298)			(5,295)	(64,919)	(14,868)	
RESULTADOS DEL EJERCICIO	16,047	12,161	(701)	4	8,747	(20,048)	(1,393)	12,356	(5,249)	7,933	2,237

Nota: Informes no auditados.

Léanse los comentarios generales y notas a los estados financieros integrados.

(-) Equivale a cero.

(1) Cifras preliminares.

(2) Primera vez que se integra la información de esta institución, por lo tanto, no es posible mantener criterios de comparabilidad.

31 DE DICIEMBRE DE 2006
(En miles de Balboas)

DETALLE	INTEGRADO 2006	AEROPUERTO TOCUMEN	AMP	BINGOS	AAC	IDAAN (1)	IMA	ETESA (1)	LOTERÍA	ZONA LIBRE	AAEPP
CAPITAL:											
Saldo al principio del período	1,381,513	20,000	920,291	20	16,155	286,912	2,917	110,472	15,982	8,514	250
Aumentos de capital	136,340				-	121,940		14,400			-
Disminución de capital	(429)		(429)		-	-					-
SALDO AL FINAL DEL PERÍODO	1,517,424	20,000	919,862	20	16,155	408,852	2,917	124,872	15,982	8,514	250
CAPITAL ADICIONAL:											
Saldo al principio del período	889,708	256,036	155	(423)	317,188	263,018	50,700		1,319		1,715
Aumentos del capital adicional	4,994			387		4,542			53		12
Disminuciones del capital adicional	(67,430)		(1,752)		(65,678)						-
SALDO AL FINAL DEL PERÍODO	827,272	256,036	(1,597)	(36)	251,510	267,560	50,700	-	1,372	-	1,727
RESERVAS:											
Saldo al principio del período	16,477	4,500	11,522		-	-			455		-
Aumento de reservas	-				-	-					-
Uso de reservas	(11,280)		(11,522)		-	-			242		-
SALDO AL FINAL DEL PERÍODO	5,197	4,500	-	-	-	-	-	-	697	-	-
RESULTADOS ACUMULADOS:											
Saldo al principio del período	(85,833)	12,537	(1,598)	367	33,672	(138,715)	(78,411)	85,578	2,735	(4,235)	2,237
Resultado del ejercicio	33,471	14,891	16,401	137	6,017	(16,557)	(924)	10,596	(169)	5,036	(1,957)
Distribución de utilidades al Gobierno Nacional	56,169	(4,234)					(7)			60,410	-
Ajustes a períodos anteriores	32,065		7,712	(340)	48,158	4,631		(28,351)	219		36
SALDO AL FINAL DEL PERÍODO	35,872	23,194	22,515	164	87,847	(150,641)	(79,342)	67,823	2,785	61,211	316
TOTAL PATRIMONIO	2,385,765	303,730	940,780	148	355,512	525,771	(25,725)	192,695	20,836	69,725	2,293

Nota: Informes no auditados.
Léanse comentarios generales y notas a los estados financieros integrados.
(-) Equivale a cero.
(1) Cifras preliminares.

**CUADRO NÚM.8.24 INTEGRACIÓN DE LOS ESTADOS DE CAMBIOS EN EL PATRIMONIO NETO
DE LAS EMPRESAS PÚBLICAS NO FINANCIERAS
POR EL TRIMESTRE TERMINADO EL
31 DE DICIEMBRE DE 2005
(En miles de Balboas)**

DETALLE	INTEGRADO 2005	AEROPUERTO TOCUMEN	AMP	BINGOS	AAC	IDAAN (1)	IMA	ETESA	LOTERÍA	ZONA LIBRE
CAPITAL:										
Saldo al principio del período	1,324,130	20,000	920,300	20	16,155	215,129	2,917	124,872	15,973	8,514
Aumentos de capital	71,792					71,783			9	
Disminución de capital	(9)		(9)							
SALDO AL FINAL DEL PERÍODO	1,395,913	20,000	920,291	20	16,155	286,912	2,917	124,872	15,982	8,514
CAPITAL ADICIONAL:										
Saldo al principio del período	876,711	256,036	130	(796)	317,187	254,755	49,399			
Aumentos del capital adicional	12,622		25			8,262	1,301		1,319	
Disminución del capital adicional	373			373						
SALDO AL FINAL DEL PERÍODO	889,706	256,036	155	(423)	317,187	263,017	50,700	-	1,319	-
RESERVAS:										
Saldo al principio del período	16,571	4,500	11,522						549	
Aumento de reservas	-									
Uso de reservas	-									
SALDO AL FINAL DEL PERÍODO	16,571	4,500	11,522	-	-	-	-	-	549	-
RESULTADOS ACUMULADOS:										
Saldo al principio del período	(38,392)	8,207	(4,068)	856	24,926	(61,692)	(77,016)	73,307	7,309	(10,221)
Resultado del ejercicio	16,047	12,161	(701)	4	8,747	(20,048)	(1,393)	12,356	(5,249)	7,933
Distribución de utilidades al Gob.Nacional	(2)						(2)			
Ajustes a períodos anteriores	(29,672)	(4,234)	(1,645)	(493)		6,209		(28,144)	582	(1,947)
SALDO AL FINAL DEL PERÍODO	(52,019)	16,134	(6,414)	367	33,673	(75,531)	(78,411)	57,519	2,642	(4,235)
TOTAL PATRIMONIO	2,250,171	296,670	925,554	(36)	367,015	474,398	(24,794)	182,391	20,492	4,279

Nota: Informes no auditados.

Léanse los comentarios generales y notas a los estados financieros integrados.

(-) Equivale a cero.

(1) Cifras preliminares.

(2) Primera vez que se integra la información de esta institución, por lo tanto, no es posible mantener criterios de comparabilidad.

NOTAS ESPECÍFICAS A LOS ESTADOS FINANCIEROS

Al 31 de diciembre de 2006

Las notas a los Estados Financieros que se presentan en esta parte son explicaciones de hechos o situaciones cuantificables o no, que forman parte de dichos estados, pero que no se pueden incluir en los mismos. Para una correcta interpretación los Estados Financieros deben leerse conjuntamente con ellas.

A continuación se muestran las notas a los Estados Financieros de las empresas públicas no financieras en el orden que figuran en los cuadros de integración de los Estados Financieros:

AUTORIDAD DEL CANAL DE PANAMÁ

El presente informe contiene el Balance General, el Estado de Resultados, el Estado de Cambios en el Patrimonio Neto y el Estado de Flujos de Efectivo de la Autoridad del Canal de Panamá al 30 de septiembre de 2006, fin del año fiscal (AF) 2006, con la explicación de los montos más significativos y los importes ejecutados. (Los cuadros correspondientes se encuentran en los Anexos Núm.10 al 13)

Nota 1. Información General

La Autoridad del Canal de Panamá (ACP) es una persona jurídica autónoma de derecho público constituida de conformidad con el Artículo Núm.310 de la Constitución Política de la República de Panamá. Le corresponde a la ACP privativamente la administración, funcionamiento, conservación, mantenimiento y modernización del Canal de Panamá (el Canal) y sus actividades conexas, con arreglo a las normas constitucionales y legales vigentes, a fin de que funcione de manera segura, continua, eficiente y rentable. Tiene patrimonio propio y derecho de administrarlo. La ACP se organizó mediante la Ley Núm.19 de 11 de junio de 1997 (Ley Orgánica).

La ACP también tiene la responsabilidad de la administración, mantenimiento, uso y conservación de los recursos hídricos de la cuenca hidrográfica del Canal, constituidos por el agua de los lagos y sus corrientes tributarias, en coordinación con los organismos estatales que la ley determine.

Con la terminación de los Tratados Torrijos – Carter de 1977, al mediodía del 31 de diciembre de 1999, el Canal de Panamá revirtió a la República de Panamá libre de deudas y gravámenes, constituyéndose en un patrimonio inalienable de la nación panameña, el cual permanecerá abierto al tránsito pacífico e ininterrumpido de las naves de todas las naciones y su uso estará sujeto a los requisitos y condiciones que establezca la Constitución Política de la República de Panamá, la Ley Orgánica de la ACP y su Administración.

Al 30 de septiembre de 2006, la ACP contaba con 9,210 empleados, de los cuales 7,875 correspondían a empleados permanentes y 1,335 a empleados temporales. Al 30 de septiembre de 2005, el total de empleados era de 9,223, de los cuales 7,974 correspondían a empleados permanentes y 1,249 a empleados temporales.

Resumen de las políticas de contabilidad más importantes

Los estados financieros han sido preparados sobre la base de costo histórico de acuerdo con las Normas Internacionales de Información Financiera, emitidas por la Junta de Normas Internacionales de Contabilidad vigentes a la fecha de los estados financieros y fueron autorizados y aprobados para su emisión por la Administración de la ACP el 6 de diciembre de 2006.

La preparación de los estados financieros de conformidad con las Normas Internacionales de Información Financiera requiere que la Administración realice estimaciones y supuestos que afectan los saldos de los activos y pasivos, la divulgación de activos y pasivos contingentes a la fecha de los estados financieros, y los montos de ingresos y gastos durante el período. Los resultados finales podrán diferir de dichas estimaciones. Las estimaciones más significativas en relación con los estados financieros se refieren a las provisiones para reclamos por siniestros marítimos y para suministros y materiales de inventarios, y la depreciación de propiedades, planta y equipos.

La ACP mantiene sus registros de contabilidad en balboas, unidad monetaria de la República de Panamá, la cual está a la par con el dólar de los Estados Unidos de América.

Las propiedades, planta y equipo con valores de B/.5 mil en adelante, se registran al costo. Los costos de los artículos no capitalizables o menores de B/.5 mil se cargan al gasto a medida que se incurren.

La depreciación se calcula por el método de línea recta, basada en los siguientes años estimados de vida útil:

<u>Activo</u>	<u>Años</u>
Edificios	25 – 75
Estructuras	5 – 100
Equipos	3 – 75

Las erogaciones por mantenimiento y reparaciones se cargan a gastos al incurrirse en ellas, mientras que las mejoras de importancia se capitalizan.

Las construcciones en proceso representan plantas y propiedades en proceso de construcción e incluyen el costo de construcción y otros costos directos. A partir del momento en que el activo es completado y puesto en operación, se comienza a depreciar.

Los activos que son sujetos a amortización, son revisados anualmente para determinar si existen pérdidas por deterioro cuando eventos o cambios en circunstancias indican que los importes en libros pueden ser no recuperables. Una pérdida por deterioro se reconoce cuando el importe en libros del activo excede a su importe recuperable, que es el mayor entre su precio de venta neto y su valor en uso.

Las compras de inversiones son contabilizadas en la fecha de liquidación, la cual es la fecha en que la ACP paga y recibe el activo.

Las inversiones se adquieren con el objeto de mantenerlas hasta su vencimiento y se registran a su costo amortizado. El costo amortizado es el costo inicial de la inversión, ajustado por la amortización acumulada de cualquier descuento o premio en la adquisición. La amortización de descuento o premio se reconoce en los resultados del período como un aumento o disminución de los intereses pagados.

Los inventarios de materiales, suministros de operaciones y combustible están valorados al costo promedio, que no excede el valor de realización, después de la provisión para materiales y suministros de inventario.

Los materiales y suministros que se mantienen en inventario son evaluados anualmente para determinar si los niveles en existencia son adecuados o están en exceso y deben reducirse debido a que están obsoletos, desmejorados en su calidad, tienen lento movimiento o ya no son requeridos para la operación o funcionamiento del Canal.

Si alguno de los materiales y suministros de inventario cumple con las características mencionadas con anterioridad, se procede a establecer una provisión para ajustar el valor razonable del mismo, reconociendo de esta manera la posible pérdida.

Las cuentas por pagar son reconocidas al costo, siendo el valor razonable de la contraprestación recibida para ser pagado en el futuro por materiales y servicios recibidos.

Los ingresos son reconocidos en función de que los beneficios económicos fluyan hacia la ACP y los ingresos puedan ser fácilmente medidos. El ingreso por peaje se reconoce una vez se concluye el tránsito por el Canal.

Los ingresos por otros servicios se reconocen al momento en que se presta el servicio.

Los intereses ganados sobre depósitos en bancos e inversiones en valores son reconocidos cuando el interés se devenga.

Los gastos por indemnizaciones laborales se cargan a las operaciones en el período en que se incurren, excepto por la porción que corresponde al tiempo de servicio prestado a la Comisión del Canal de Panamá.

Los beneficios de jubilación a los empleados de la ACP se proveen mediante un plan de contribución obligatorio a través de la Caja de Seguro Social, la que asume la responsabilidad por la jubilación. Los aportes se efectúan con base en los parámetros establecidos por la ley orgánica de la Institución.

Los activos y pasivos financieros presentados en el Balance General corresponden al efectivo, cuentas por cobrar, inversiones en valores y cuentas por pagar. Los instrumentos financieros se clasifican como activos y pasivos, según la sustancia del acuerdo contractual que les dio origen. Los intereses, las ganancias o las pérdidas generadas por un instrumento financiero clasificado como activo o pasivo se registran como gastos o ingresos o contra la provisión respectiva, si aplica.

Nota 2. Propiedades, planta y equipo

Las Propiedades, planta y equipo se detallan a continuación:

<u>Clase de Activo</u>	<u>2006</u>			<u>2005</u>
	<u>Valor Bruto</u>	<u>Depreciación Acumulada</u>	<u>Valor Neto</u>	<u>Valor Neto</u>
Terrenos	1,022,222	-	1,022,222	1,022,222
Edificios	86,330	23,376	62,954	62,795
Estructuras	546,779	110,224	436,555	409,834
Equipos	748,050	258,064	489,986	453,846
Construcciones en proceso	<u>169,576</u>	<u>-</u>	<u>169,576</u>	<u>146,707</u>
Total	<u>2,572,957</u>	<u>391,664</u>	<u>2,181,293</u>	<u>2,095,404</u>

La ACP registró pérdidas en retiros o disposición de activos por B/.316 mil (2005 – B/.478 mil). Durante el año 2006 los principales activos que se retiraron incluyen sistema de iluminación, torno, sistema de computadoras, proyectores varios, montacargas, sistema ininterrumpido de energía y tanque de gasolina. Durante el año 2005 los principales activos que se retiraron incluyen una grúa móvil, transformadores portátiles, un sistema de comunicación por satélite, vehículos, un compresor de aire portátil y montacargas.

Durante los años fiscales terminados al 30 de septiembre de 2006 y 2005 no hubo disminuciones por demoliciones de edificios.

La ACP transfirió al Gobierno de Panamá equipos por un valor de B/.7 mil (2005 – B/.21 mil), por carecer de un uso operativo para la ACP.

Nota 3. Cuenta por cobrar

La cuenta por cobrar a la Oficina de Administración de la Transición (OTA, por sus siglas en inglés), surge al momento de la transferencia del Canal y corresponde a la porción no transferida por la Comisión del Canal de Panamá (la Comisión), de los fondos del Programa de Inversiones que la Comisión mantenía al 31 de diciembre de 1999. Desde el mes de mayo de 2004 estos fondos fueron transferidos al Tesoro de los Estados Unidos de América y no generan intereses, ni tienen fecha de vencimiento. La OTA dejó de existir el 1° de octubre de 2004, por lo que otra agencia del Gobierno de los Estados Unidos de América, la Administración de Servicios Generales (GSA, por sus siglas en inglés) asumió la responsabilidad de pagar estos fondos a la ACP.

Nota 4. Efectivo y equivalentes de efectivo

El efectivo y equivalentes de efectivo se detalla a continuación:

	<u>2006</u>	<u>2005</u>
Efectivo en caja	B/. 34	25
Depósitos en cuentas corrientes	7,957	8,832
Depósitos en cuentas de ahorro	59,842	59,895
Depósitos a plazo con vencimientos originales Menores de 90 días	<u>35,906</u>	<u>160,441</u>
Total de efectivo y equivalentes de efectivo	103,739	229,193
Depósitos a plazo con vencimientos originales Mayores de 90 días sin exceder los 360 días	<u>717,431</u>	<u>435,235</u>
Total	B/. <u>821,170</u>	<u>664,428</u>

El Artículo Núm.44 de la Ley Orgánica establece que los fondos de la ACP podrán ser colocados a corto plazo en instrumentos de calidad de inversión y no podrán ser utilizados para comprar otros tipos de instrumentos financieros de inversión emanados de entidades públicas o privadas, panameñas o extranjeras, ni para conceder préstamos a dichas entidades o al Gobierno Nacional. Todas las inversiones en depósitos a plazo de la ACP están colocadas en bancos con grado de inversión.

Nota 5. Inversiones

Las inversiones, que consisten principalmente en bonos, han sido adquiridas con el objeto de mantenerlas hasta su vencimiento. Todas las inversiones de la ACP han sido colocadas con calidad de inversión y tienen vencimiento a corto plazo.

	<u>2006</u>	<u>2005</u>
Saldo al inicio del año	B/. 305,654	139,260
Adiciones	638,506	553,292
Redenciones	<u>(453,761)</u>	<u>(386,898)</u>
Saldo al final del período	B/. <u>490,399</u>	<u>305,654</u>
	<u>2006</u>	<u>2005</u>
Valor razonable	B/. 490,295	305,060
Pérdida no realizada	<u>104</u>	<u>594</u>
Costo amortizado	B/. <u>490,399</u>	<u>305,654</u>

Nota 6. Cuentas por cobrar

Las cuentas por cobrar se detallan a continuación:

	<u>2006</u>	<u>2005</u>
Tránsitos	B/. 8,229	4,043
Venta de energía eléctrica	15,985	14,706
Otros servicios	1,730	764
Entidades gubernamentales	<u>6,002</u>	<u>6,517</u>
Total	B/. <u>31,946</u>	<u>26,030</u>

Las cuentas por cobrar a entidades gubernamentales incluyen B/.4,781 (2005 – B/.4,499) al Instituto de Acueductos y Alcantarillados Nacionales por procesamiento de agua.

Nota 7. Utilidades retenidas no disponibles para distribución

	<u>2006</u>	<u>2005</u>
Programa de inversiones	B/. 668,299	591,325
Reserva para riesgos catastróficos	36,000	36,000
Programa socio – ambiental de la cuenca hidrográfica	10,000	10,000
Reserva corporativa para contingencias y capital de trabajo	122,866	99,400
Reserva para capitalización de la Empresa	182,003	-
	120,000	-
Reserva para ampliación del Canal	<u>15,750</u>	<u>57,600</u>
Otras reservas de patrimonio	B/. <u>1,154,918</u>	<u>794,325</u>

El Artículo Núm.41 de la Ley Orgánica le permite a la ACP separar de las utilidades netas del período, los fondos necesarios para cubrir los costos de inversión, modernización y ampliación del Canal, así como las reservas de patrimonio que se consideren necesarias.

Nota 8. Cuentas por pagar

Las cuentas por pagar son las siguientes:

	<u>2006</u>	<u>2005</u>
Tesoro Nacional	B/. 20,713	17,546
Proveedores y otros	<u>78,230</u>	<u>44,918</u>
Total	B/. <u>98,943</u>	<u>62,464</u>

De acuerdo con el Artículo Núm.39 de la Ley Orgánica, se establece que la ACP debe pagar anualmente al Tesoro Nacional derechos por tonelada neta o su equivalente, cobrados a las naves sujetas al pago de peajes que transiten por el Canal. Estos derechos son fijados por la ACP. El total de derechos por tonelada neta ascendió a B/.252,796 (2005 – B/.190,960).

Los saldos por pagar al Tesoro Nacional corresponden principalmente a los derechos por tonelada neta pendientes de pago al 30 de septiembre de 2006.

Nota 9. Impuesto sobre la Renta

La ACP no paga impuesto sobre la renta en virtud del Artículo Núm.43 de la Ley Orgánica, que la exceptúa del pago de todo tributo, impuesto, derecho, tasa, cargo o contribución, de carácter nacional o municipal, con excepción de las cuotas patronales del seguro social, seguro educativo, riesgos profesionales, tasas por servicios públicos y los derechos por tonelada neta.

Nota 10. Patrimonio

El Artículo Núm.310 de la Constitución Política de la República de Panamá establece que la ACP tiene patrimonio propio y derecho para administrarlo.

Con la transferencia del Canal a la República de Panamá, al mediodía del 31 de diciembre de 1999, la ACP se convierte en el administrador de todos los bienes muebles e inmuebles identificados en la Ley Orgánica de la ACP, como patrimonio necesario para la operación y mantenimiento del Canal.

Este patrimonio se distingue en dos grupos, el patrimonio inalienable conformado por las tierras, lagos, represas, esclusas y fondeaderos como lo establece el Artículo Núm.2 de la Ley Orgánica, y el patrimonio económico constituido por todas aquellas instalaciones, edificios, estructuras y equipos que sirven de apoyo a la operación y funcionamiento del Canal establecido en el Artículo Núm.33 de la misma Ley.

En cumplimiento de estas disposiciones, el Gobierno de Panamá efectuó las transferencias de las tierras y edificaciones. Para registrar estos bienes transferidos por el Gobierno de Panamá como parte del patrimonio de la ACP se utilizó una metodología conservadora que refleja un estimado del valor del mercado para cada uno de los bienes que posteriormente fueron inscritos en el Registro Público.

Los informes preliminares de avalúos de terrenos y edificios, fueron entregados tanto por la Dirección de Bienes Patrimoniales de la Contraloría General de la República como por la Dirección de Catastro del Ministerio de Economía y Finanzas en los meses de enero y agosto del 2002, respectivamente. La Administración de la ACP es de la opinión de que los ajustes para determinar dichos valores no tendrán un efecto adverso en la posición financiera.

Nota 11. Pasivos contingentes, compromisos y contrato

La ACP ha recibido reclamos y ha sido demandada en ciertas acciones jurídicas principalmente relacionadas con siniestros marítimos. El pasivo contingente asciende aproximadamente a B/.2,797 (2005 – B/.2,595). En opinión de la Administración, la liquidación de estas acciones jurídicas no tendrá efectos adversos importantes en la posición financiera de la ACP.

Los compromisos por contratos de construcción en proceso y órdenes de compra pendientes de entrega ascienden aproximadamente a B/.146,000 (2005 – B/.177,000).

El 16 de septiembre de 2006, la ACP y el Instituto de Acueductos y Alcantarillados Nacionales (IDAAN) firmaron el Contrato Núm.139-2006 de compraventa de agua potable en bloque para el área de La Chorrera, por un período de 30 años prorrogables con el consentimiento de ambas partes. La ACP se obliga a construir una planta potabilizadora, se llamará Mendoza, en las márgenes del Lago Gatún, Distrito de La Chorrera, que incluya todas las obras, maquinarias, accesorios y equipos necesarios para la producción y venta de agua potable en bloque al IDAAN con un costo aproximado de B/.26,150. El IDAAN se compromete a instalar las tuberías de agua potable y a construir toda la infraestructura necesaria que le permita recibir las demandas mínimas de agua.

Nota 12. Eventos subsecuentes

- **Referéndum sobre la propuesta de ampliación del Canal mediante la construcción de un tercer juego de esclusas.**

El 24 de abril de 2006, la Junta Directiva de la ACP aprobó el Acuerdo Núm.112 por el cual sometió a la consideración del Órgano Ejecutivo la propuesta de ampliación del Canal de Panamá mediante la construcción, en la ruta existente, de un tercer juego de esclusas. Esta propuesta de ampliación del Canal fue entregada formalmente al Presidente de la República, quien a su vez procedió a someterla a debate del Consejo de Gabinete. El 26 de junio de 2006, el Consejo de Gabinete aprobó someter a consideración de la Asamblea Nacional el Proyecto de Ley Núm.224 que aprueba la propuesta de construcción del tercer juego de esclusas en el Canal de Panamá y dicta otras disposiciones. La aprobación de este Proyecto de Ley está reflejada en la Ley Núm.28 del 17 de julio de 2006, Ley que fue promulgada el 18 de julio de 2006, dando paso al Tribunal Electoral a emitir la autorización para que convocara y reglamentara el referéndum nacional. Tal como lo dispone el Artículo Núm.325 de la Constitución de la República, el referéndum no podía celebrarse antes de los tres meses siguientes a la aprobación del Órgano Legislativo, por lo tanto, la fecha establecida para el referéndum fue el 22 de octubre de 2006, fecha que de acuerdo a

la Ley Núm.28 era el siguiente domingo luego del vencimiento de los tres meses. El resultado final del referéndum nacional fue la aprobación ciudadana de la Propuesta del Programa de Ampliación del Canal.

- **Programa de Ampliación del Canal mediante la construcción de un tercer juego de esclusas.**

El 24 de noviembre de 2006, la Junta Directiva aprobó una reserva de patrimonio por la suma de B/.120,000 para el programa de construcción del tercer juego de esclusas en el Canal de Panamá.

El tercer juego de esclusas es un programa integral de ampliación de la capacidad del Canal cuyos tres componentes principales son: 1) la construcción de dos complejos de esclusas – uno en el lado Atlántico y otro en el lado Pacífico – cada uno con tinajas de reutilización de agua, 2) la construcción de cauces de acceso a las esclusas nuevas y el ensanche de los cauces existentes y 3) la profundización de los cauces de navegación existentes y la elevación del nivel máximo de funcionamiento del Lago Gatún.

Los objetivos de la ampliación del Canal son: 1) hacer crecientes y sostenibles a largo plazo los aportes a la sociedad panameña, a través de los pagos que la ACP hace al Tesoro Nacional, 2) mantener tanto la competitividad del Canal como el valor de la ruta marítima de Panamá para la economía nacional, 3) aumentar la capacidad del Canal para captar la creciente demanda de tonelaje con niveles de servicios apropiados para cada segmento de mercado y 4) hacer que el Canal sea más productivo, seguro y eficiente.

El Programa tendrá un costo estimado de B/.5,250 millones que incluye provisiones para contingencias y para inflación durante el período de construcción. Este estimado supone una inflación de 2% por año.

La ejecución del programa del tercer juego de esclusas iniciará en el año 2007 y durará un máximo de 8 años, entre el 2007 y el 2014. El tercer juego de esclusas se estima iniciará su funcionamiento en el año 2015. Durante la construcción del tercer juego de esclusas, el Canal continuará haciendo aportes crecientes al Tesoro Nacional en concepto de derecho por tonelada y excedentes de la operación. Estos pagos no serán inferiores a los efectuados al Tesoro Nacional en el año 2005 o los aportes que se efectúen en el año 2006.

Las inversiones del programa del tercer juego de esclusas se recuperarán a través de los peajes que cobra el Canal.

El financiamiento del tercer juego de esclusas contempla la combinación de aumentos razonables de peajes, implementados desde el año fiscal en que se apruebe el programa de ampliación mediante un referéndum, con fuente externa de financiamiento interino para hacer frente a las necesidades máximas de fondos durante el período pico de la ampliación del Canal.

El programa del tercer juego de esclusas se financiará con una combinación de aportes de capital de la ACP y financiamiento externo de carácter interino. La cantidad de financiamiento externo estará dictada por: 1) los montos de inversión requeridos por la obra, 2) la necesidad de efectuar la construcción de la forma más rápida que sea técnica y económicamente viable y 3) los ingresos del Canal que resulten del volumen de tráfico por el Canal y de la política de precios que implemente la ACP.

La fuente de repago del financiamiento interino serán los peajes y los financiamientos externos que contrate la ACP para el programa del tercer juego de esclusas no tendrán el aval del Estado y estarán garantizados por los flujos de efectivo que generará dicho programa.

AEROPUERTO INTERNACIONAL DE TOCUMEN, S.A.

(al 31 de diciembre de 2006)

Nota 1. Actividad principal y políticas de contabilidad

El Aeropuerto Internacional de Tocumen, S.A. fue constituido como Sociedad Anónima, según Ley Núm.23 de 29 de enero de 2003, con personería jurídica, patrimonio propio y autonomía en su régimen interno, sujeto a la fiscalización de la Contraloría General de la República.

Como objetivo primordial debe ejercer en forma privativa con criterio de eficiencia, transparencia y trato igualitario, para garantizar la prestación de servicios de calidad a los usuarios, priorizar la reinversión de los fondos en el desarrollo y mantenimiento de las instalaciones.

Su actividad principal consiste en el cobro de tarifas a las aerolíneas por los vuelos internacionales, e impuestos de salida de los pasajeros, alquileres, concesiones comerciales y servicios básicos.

Principales políticas de contabilidad

Los Estados Financieros han sido elaborados observando las disposiciones contenidas en el Reglamento para la Preparación de Información Financiera, aprobado mediante el Decreto Núm.355 de 17 de diciembre de 1992; el mismo que forma parte sustancial del Manual General de la Contabilidad Gubernamental, adoptado mediante Decreto Núm.113 de 21 de junio de 1993.

La preparación de los Estados Financieros, de conformidad con los principios de contabilidad generalmente aceptados en Panamá, requiere que la empresa efectúe un número de estimaciones y supuestos que afectan los montos reportados de activos y pasivos a la fecha de los estados financieros y los montos de ingresos y gastos reportados durante el período. Los resultados pueden diferir de estas estimaciones,

pero no se prevé que sean importes significativos.

Los inventarios están valorados al costo o precio de mercado. El método utilizado es el de costo promedio.

Las propiedades, mejoras, mobiliario y equipo están contabilizados al costo de adquisición.

La depreciación y amortización se calculan utilizando el método de línea recta, en base a los siguientes porcentajes estimados de vida útil:

	<u>Porcentaje</u>
Infraestructura, mejoras	2.5
Equipo rodante	20
Máquina y equipo técnico	8.5, 20 y 10
Redes e instalaciones	20
Mobiliario de oficina	10
Equipo de oficina	10
Equipo de comunicación	10

Las erogaciones por mantenimiento y reparaciones se cargan al gasto al incurrirse en ellas, mientras que las mejoras se capitalizan.

El gasto de prima de antigüedad se computa en base al 1.92% del total de los salarios pagados en el año.

Las transacciones se registran mediante el método de devengado o acumulado, en donde los ingresos son reconocidos y registrados al momento en que se generan y los gastos cuando se incurren.

Los ingresos se reconocen en el momento en que se originan los arrendamientos de concesiones y servicios que brinda la empresa a los diferentes usuarios.

La provisión para cuentas por cobrar de dudoso cobro se establece en base al 1% de la facturación a crédito realizada en el mes y que no exceda del 10% del saldo de las cuentas por cobrar.

Nota 2. Caja y banco

Constituye el efectivo en Caja y cuentas bancarias que de acuerdo a disposiciones legales se mantiene en el Banco Nacional, cuyos saldos son los siguientes:

	<u>2006</u>	<u>2005</u>
Caja menuda	B/. 11	11
Banco, Cuentas corrientes- Aeropuerto Int. de Tocumen, S.A.	2,696	713
Proyecto de Expansión	205	(521)
Depósito a Plazo Fijo Núm.14238	8,052	-
	-	11,000

Depósito a Plazo Fijo Núm.14265	-	3,034
Depósito Overnight Núm.14266	-	3,361
Depósito Overnight Num.14267	40	-
Banco Nacional – Planilla Empleados	29,440	33,440
Banco Nacional – Depósito a Plazo Fijo Núm.14292	<u>24</u>	<u>7,070</u>
Banco Nacional – Depósito en Garantía		
Total	B/. <u>40,468</u>	<u>58,108</u>

Nota 3. Cuentas por cobrar - comerciales

Representa los derechos que se originan por la prestación de servicios, tasas y otras operaciones vinculadas con la función principal de la empresa.

De acuerdo al sector el detalle es el siguiente:

	<u>2006</u>	<u>2005</u>
Cuentas por cobrar - Sector Privado:		
Por venta de servicios	B/. 2,175	2,136
Otros (Tasas y derechos)	-	9
Cobros de clientes por aplicar	<u>-</u>	<u>(55)</u>
Total Cuentas por cobrar al Sector Privado	2,175	2,090
Cuentas por cobrar - Sector Público:		
Autoridad Aeronáutica Civil	126	75
Gobierno Central	215	215
Empleados	<u>1</u>	<u>-</u>
Total Cuentas por cobrar al Sector Público	<u>342</u>	<u>290</u>
Total	B/. <u>2,517</u>	<u>2,380</u>

La Autoridad de Aeronáutica Civil le adeuda a Tocumen, S.A. en concepto de alquiler pagados por clientes, que al momento de la transferencia le siguieron pagando a la A.A.C. la suma de B/.39 mil.

La Autoridad de Aeronáutica Civil le adeuda a Tocumen, S.A. en concepto de consumo de teléfono correspondiente al período de enero a noviembre de 2005 y 2006 la suma de B/.87 mil y además se incluyen B/.1 mil de la planilla 03.

El Ministerio de Desarrollo Agropecuario, el Instituto Panameño de Turismo, el Ministerio de Comercio e Industrias y el Ministerio de Economía y Finanzas le adeudan en concepto de alquiler al Aeropuerto Internacional de Tocumen, S.A. el monto de B/.215 mil.

Nota 4. Gastos pagados por adelantado

Incluye los egresos que significan servicios futuros que van a ser absorbidos como gastos en el ejercicio siguiente. Se consideran los anticipos concedidos por diversos motivos, al igual que los desembolsos sujetos a liquidación futura.

El saldo de esta cuenta muestra B/.28 mil en concepto de órdenes de compra al contado totalmente identificadas; B/.247 mil en póliza de seguro pagado por adelantado; B/.6,466 que corresponden a anticipos en compra Proyecto AITSA/OACI/PAN/03; B/.9,716 anticipo en compras – Inversión de Tocumen.

Nota 5. Propiedades, planta y equipo

<u>Clase de Activo</u>	<u>2006</u>		<u>2005</u>	
	<u>Valor Bruto</u>	<u>Depreciación Acumulada</u>	<u>Valor Neto</u>	<u>Valor Neto</u>
Terrenos	172,627	-	172,627	172,627
Edificios y otras construcciones	99,394	9,889	89,505	91,618
Equipo de transporte	1,889	789	1,100	1,048
Equipo de oficina	249	116	133	188
Maquinaria, equipo y otros	28,841	2,495	26,346	11,543
Muebles y enseres	1,452	143	1,309	6,244
Construcciones en proceso	<u>27,311</u>	<u>-</u>	<u>27,311</u>	<u>3,001</u>
Total	<u>331,763</u>	<u>13,432</u>	<u>318,331</u>	<u>286,269</u>

Actualmente se está en espera de nuevo avalúo solicitado a la Contraloría General de la República. Solamente se cuenta con el avalúo del Ministerio de Economía y Finanzas. Una vez se tenga dicho avalúo se establecerá un promedio para ser registrado en el Registro Público con los valores actuales.

Nota 6. Cuentas por pagar - comerciales

Comprende las obligaciones derivadas de la adquisición de bienes y servicios, garantía recibidas de terceros al igual que obligaciones diversas no vinculadas con la actividad principal de la entidad.

	<u>2006</u>	<u>2005</u>
Cuentas por pagar - Sector Privado:		
Por compra de bienes y servicios	B/. 704	948
Por obras	6,545	1,973

Otras cuentas por pagar	1,839	1,498
Préstamos por pagar / Banco Nacional	70,000	70,000
Intereses de préstamos por pagar	<u>531</u>	<u>1,925</u>
Total Cuentas por pagar al Sector Privado	79,619	76,344
Cuentas por pagar - Sector Público:		
Gobierno	41	102
Préstamo por pagar / MEF	<u>-</u>	<u>950</u>
Gran Total	B/. <u>79,660</u>	<u>77,396</u>

AUTORIDAD MARÍTIMA DE PANAMÁ

(al 31 de diciembre de 2006)

Nota 1. Actividad principal y políticas de contabilidad

La Autoridad Marítima de Panamá, fue creada mediante Decreto Ley Núm.7 de 10 de febrero de 1998, promulgada en la Gaceta Oficial Núm.23484 del 7 de febrero de 1998, como entidad Autónoma del Estado con personería jurídica, patrimonio propio y autonomía en su régimen interno, sujeto únicamente a las políticas, orientación e inspección del Órgano Ejecutivo.

La creación de la Autoridad Marítima de Panamá se ha institucionalizado con el objeto de administrar, promover, regular, proyectar y ejecutar las políticas, estrategias, normas legales y reglamentarias, planes y programas que están relacionadas de manera directa, indirecta o conexas, con el funcionamiento y desarrollo del Sector Marítimo.

Entre sus objetivos están:

- Cumplir con el programa de desarrollo portuario con el fin de que sirva para la consolidación futura de nuestro país como centro de distribución a nivel mundial.
- Continuar con el programa de reformas del sector portuario, dirigido a mejorar la eficiencia y productividad de los servicios portuarios, mediante la instrumentación del programa de privatización de los principales servicios portuarios, con lo cual se espera transformar nuestras principales terminales en puertos con un alto grado de productividad y eficiencia.

Principales políticas de contabilidad

La Contabilidad, los Estados Financieros y las Notas Explicativas son expresadas en balboas (B/.) moneda oficial de la República de Panamá, la cual tiene un valor a la par con el dólar (\$) de los Estados Unidos de América.

Los Estados Financieros están preparados sobre la base de la contabilidad acumulativa o método devengado en concordancia con los principios de contabilidad generalmente aceptados.

La contabilidad se maneja a través de un sistema computarizado, el cual utiliza el software de RAHMAN.

Los activos son registrados al costo de adquisición.

Los desembolsos en concepto de mantenimiento y reparaciones son cargados al gasto.

En la depreciación y amortización se utiliza el método de línea recta, de acuerdo a los años de vida útil del bien.

El Patrimonio de la Autoridad Marítima de Panamá, está constituido por todos los bienes muebles e inmuebles que a la fecha pertenezcan a todas las dependencias de la administración pública que por razón del Decreto Ley Núm.7 del 10 de febrero de 1998, pasan a formar parte de la Autoridad.

Nota 2. Caja y banco

	<u>2006</u>	<u>2005</u>
Efectivo en banco	B/. 21,894	19,721
Caja	8	4
Caja menuda	24	28
Reserva en tránsito	<u>2</u>	<u>2</u>
Total	B/. <u>21,928</u>	<u>19,755</u>

Nota 3. Cuentas por cobrar

	<u>2006</u>	<u>2005</u>
Cuentas por cobrar - Sector Privado:		
Privados	B/.17,462	11,207
Concesiones	2,213	2,804
Convenios	(36)	(35)
Otras cuentas por cobrar diversas	10,975	10,603
Intereses	168	168
Varios de naves	273	409
Multas y recargos	<u>237</u>	<u>275</u>
Total Cuentas por cobrar al Sector Privado	31,292	25,431
Cuentas por cobrar - Sector Público:		
Gobierno Central:		
Tesoro Nacional	27	27
Contraloría General de la República	76	76
Consulados	12,922	10,424
Ministerio de Gobierno y Justicia	98	94
Ministerio Público	6	6
Ministerio de Comercio e Industrias	16	16
Ministerio de Desarrollo Agropecuario	82	70
Ministerio de Economía y Finanzas	138	135
Ministerio de Vivienda	4	4
Instituciones Descentralizadas		
Caja de Seguro Social	271	271
IPAT	1	1
Empresas Públicas		
Corporación Azucarera La Victoria	285	285
Corporación Bananera del Pacífico	104	104
Corporación Financiera Nacional	9	9
Ferrocarril de Panamá	7,720	7,720
Ingenio Chiriquí	11	11
Instituto de Mercadeo Agropecuario	10	10
Zona Libre de Colón	211	211
OMVEPAC	(1)	(1)
Banco Nacional de Panamá	28	10
Tribunal Marítimo	(45)	(45)
SEGUMAR	312	225
Servicio Marítimo	<u>5</u>	<u>5</u>
Total Cuentas por cobrar al Sector Público	<u>22,290</u>	<u>19,668</u>
Gran Total	B/. <u>53,582</u>	<u>45,099</u>

En este detalle no se incluye los B/.5,186 mil de la Reserva para cuentas malas y B/.3 mil de Cuentas por cobrar a funcionarios.

La entidad no cuenta con un sistema manual ni computarizado funcional, que permita llevar un auxiliar por cliente, por lo cual se mantienen registros de manera global.

Nota 4. Propiedades, planta y equipo

Clase de Activo	2006			2005
	Valor Bruto	Depreciación Acumulada	Valor Neto	Valor Neto
Terrenos	805,997	-	805,997	805,997
Edificios y otras construcciones	153,058	97,372	55,686	61,899
Equipo de transporte	4,571	3,250	1,321	1,190
Equipo de oficina	224	170	54	61
Maquinaria, equipo y otros	10,142	4,870	5,272	4,906
Muebles y enseres	1,819	1,252	567	769
Obras y trabajos en proceso	<u>36,858</u>	-	<u>36,858</u>	<u>29,898</u>
Total	<u>1,012,669</u>	<u>106,914</u>	<u>905,755</u>	<u>904,720</u>

Se mantiene diferencias con la Sección de Bienes Patrimoniales, posteriormente la institución conciliará en conjunto dichos saldos.

Nota 5. Cuentas por pagar - comerciales

De acuerdo al sector, el detalle de las Cuentas por pagar es el siguiente:

	2006	2005
Cuentas por pagar - Sector Privado		
Por compra de bienes y servicios	B/. 1,777	1,218
Obras	258	376
Otros	<u>138</u>	<u>256</u>
Total Cuentas por pagar al Sector Privado	2,173	1,850
Cuentas por pagar - Sector Público		
Gobierno Central		
Tesoro Nacional	3,378	3,380
Contraloría General de la República	-	(15)
Instituciones Descentralizadas		
IFARHU	2	2
Autoridad de la Región Interoceánica	283	363
Autoridad del Canal de Panamá	1	1
Dirección de Correos y Telégrafos Nales.	98	99
Dirección Metropolitana de Aseo	1	1
Zona Libre de Colón	2,070	2,070
Autoridad Nacional del Ambiente	-	3

Instituto de Acueductos y Alcant. Nales.	7	60
IPHE	4	4
Otros	37	22
Ferrocarril de Panamá	<u>-</u>	<u>(44)</u>
Sub-Total	<u>2,503</u>	<u>2,581</u>
Otras		
INTEL	24	24
Elektra Noreste (antiguo IRHE)	<u>333</u>	<u>358</u>
Sub-Total	<u>357</u>	<u>382</u>
Total Cuentas por pagar al Sector Público	6,238	6,328
Cuentas por pagar diversas- Sector Privado		
Por compra de bienes y servicios	960	513
Sueldos	75	206
XIII Mes	534	491
Contribuciones por pagar – CSS	349	315
Retenciones Judiciales	50	44
Otras retenciones a favor de terceros	407	420
Intereses y comisiones	5,072	4,370
Depósitos en garantía	315	346
Otros	52	111
Ingresos diferidos	1	1
Fondos en custodia	350	173
Títulos prestacionales	170	170
Tributos por pagar	65	545
Otras cuentas por pagar diversas	2,255	2,255
Tesoro Nacional	<u>59</u>	<u>59</u>
Gran Total	B/. <u>19,125</u>	<u>18,197</u>

Nota 6. Cuentas por pagar a largo plazo

Esta cuenta refleja los préstamos por pagar que mantenía la Autoridad Portuaria Nacional.

El detalle es el siguiente:

	<u>2006</u>	<u>2005</u>
Préstamo Patio de Contenedores-Tramo Capital	B/. 10,864	14,072
Préstamo Patio de Contenedores-Tramo Intereses	<u>8,267</u>	<u>8,267</u>
Total	B/. <u>19,131</u>	<u>22,339</u>

Nota 7. Ajustes

Con fecha 31 de diciembre de 2006, se realizaron las eliminaciones de las Reservas no utilizadas por la suma de B/.5,765 mil, procedentes de la ex-Autoridad Portuaria Nacional.

De igual manera se eliminaron las cuentas por cobrar y por pagar entre Puertos y Oficina Central por el monto de B/.201,147 mil.

Nota 8. Escuela Náutica

Según Ley Núm.40 de 1º de diciembre de 2005, se crea la Universidad Marítima Internacional de Panamá, como universidad oficial de la República de Panamá, con autonomía, personería jurídica y patrimonio propio, con derecho para administrarlo y con facultad para organizar sus planes y programas de estudio, a través de la docencia, la investigación y la extensión, en las disciplinas marítimas y en el desarrollo tecnológico de la comunidad marítima nacional, regional e internacional.

Todos los bienes y los derechos pertenecientes a la Escuela Náutica de Panamá se transfieren a la Universidad Marítima de Panamá, razón por la cual, la información financiera de la misma, deja de ser parte integrante de este informe.

Nota 9. Contingencias

Este informe no incluye los ingresos consulares de los meses de septiembre a diciembre de 2006; sin embargo, los mismos fueron estimados de acuerdo a lo recaudado.

No se refleja el ingreso del mes de diciembre del Puerto de Obaldía.

BINGOS NACIONALES

(al 31 de diciembre de 2006)

Nota 1. Actividad principal y políticas de contabilidad

Los Bingos Nacionales están constituidos según el Decreto Núm.4 del 25 de febrero de 1982, mediante el cual se aprueba la Resolución Núm.127 dictada por la Junta de Control de Juegos el 13 de noviembre de 1981, que aprueba la organización de los Bingos Nacionales (Gaceta Oficial Núm.19,522 del 11 de marzo de 1982): El Rancho, Colón, Chitré y Plaza Carolina.

El objetivo de la Institución es el de desarrollar, administrar y promover los juegos de

bingos a nivel nacional con el propósito de aportar al Estado el beneficio de los mismos.

Entre las funciones principales tenemos las de planear, organizar, dirigir, supervisar y controlar las labores inherentes al desarrollo de los juegos de bingo a nivel nacional.

Principales políticas de contabilidad

Los Estados Financieros de los Bingos Nacionales son presentados de acuerdo con los Principios de Contabilidad Generalmente Aceptados según el Decreto Núm.04 y las Normas de Contabilidad Gubernamental y los registros de sus transacciones e información sobre su situación financiera son aplicados en forma consistente de un período a otro.

La Contabilidad, los Estados Financieros y las Notas Explicativas son expresadas en Balboas (B/.) moneda oficial de la República de Panamá, la cual tiene un valor a la par con el Dólar (\$) de los Estados Unidos de América. El Dólar de acuerdo con la Ley, circula libremente en el país y se utiliza sin restricciones en las transacciones comerciales y financieras.

Los inventarios están valorados al costo. El costo es determinado utilizando el método primero que entra, primero que sale.

Las propiedades de la Institución aparecen registradas de acuerdo a su valor de adquisición. Las renovaciones y mejoras importantes se capitalizan, mientras que los reemplazos menores que no mejoran el activo ni alargan su vida útil restante se cargan como gastos a medida que se efectúan.

La Depreciación de las Propiedades, Mobiliario y Equipo se realizan usando el método de línea recta sobre la vida útil de servicio estimada del bien (edificio 2.5%, mobiliario y equipo de juego, mobiliario y equipo de oficina, mobiliario y equipo de vigilancia, al 10% y el equipo rodante al 20%).

Y todas aquellas que le sean aplicables de acuerdo a las especificaciones en la sección correspondiente de las Notas Generales a los Estados Financieros de las Empresas Públicas.

Nota 2. Otras Cuentas por Cobrar

	<u>2006</u>	<u>2005</u>
Cheques devueltos	B/. 3	3
Cuentas por Cobrar – otros	<u>1</u>	<u>1</u>
Total	B/. <u>4</u>	<u>4</u>

Nota 3. Inventarios

El inventario está compuesto de la siguiente manera:

	<u>2006</u>	<u>2005</u>
Inventario de Cartones	B/. 2	3
Inventario de Cartones en Depósito	20	3
Inventario de Útiles de Juegos	3	-
Inventario de Fichas	1	2
Inventario de Kit Magnético	<u>1</u>	<u>-</u>
Total	B/. <u>27</u>	<u>8</u>

Nota 4. Propiedades, planta y equipo

<u>Clase de Activo</u>	<u>2006</u>			<u>2005</u>
	<u>Valor Bruto</u>	<u>Depreciación Acumulada</u>	<u>Valor Neto</u>	<u>Valor Neto</u>
Edificios	610	210	400	375
Mejoras a edificios	-	-	-	15
Mobiliario y equipo de juego	19	10	9	-
Mobiliario y equipo de oficina	78	79	(1)	1
Equipo rodante	23	23	-	-
Otros equipos	<u>31</u>	<u>26</u>	<u>5</u>	<u>5</u>
Total	<u>761</u>	<u>348</u>	<u>413</u>	<u>396</u>

Nota 5. Cuentas por Pagar Comerciales

	<u>2006</u>	<u>2005</u>
D.I.M.A.	B/. -	17
FESA JET, S.A.	-	5
IDAAN	-	-
Alquiler por Pagar	-	4
Contraloría General de la República (Servicios de Audi	<u>-</u>	<u>20</u>
Total	B/. <u>-</u>	<u>46</u>

Nota 6. Otras cuentas por pagar

El detalle de las Otras cuentas por pagar es el siguiente:

	<u>2006</u>	<u>2005</u>
Cuentas por Pagar	B/.362	304
Cuentas por Pagar - Gastos Rep.	2	2
Vacaciones Acumuladas por Pagar	-	5
Seguro Social por Pagar	10	79
Seguro Educativo por Pagar	-	6
Fondo Complementario por Pagar	-	5
Impuesto Sobre la Renta por Pagar	25	23
Provisión XIII mes y Bonificación	4	51
Descuento Autorizado Retenido por pagar	25	34
Ctas. Por Pagar – Fondo para Premios	50	12
Prima de Riesgos Prof. Por Pagar	<u>3</u>	<u>-</u>
Total	B/. <u>481</u>	<u>521</u>

AUTORIDAD AERONÁUTICA CIVIL (al 31 de diciembre de 2006)

Nota 1. Actividad principal y políticas de contabilidad

Mediante la promulgación de las leyes Núm.22 del 29 de enero de 2003, por la cual se crea la Autoridad Aeronáutica Civil y mediante la ley Núm.23 del 29 de enero de 2003, donde se dicta el marco regulatorio para la administración de los aeropuertos y aeródromos de Panamá.

Anteriormente se denominaba Dirección de Aeronáutica Civil como una Institución no financiera del Estado creada mediante Decreto de Gabinete Núm.13 de 22 de enero de 1969, con autonomía propia que produce sus ingresos derivados de la prestación de servicios a la navegación aérea o aeronáutica, tales como aterrizaje, estacionamiento, soporte de aeronaves, cobros de la tasa por uso de aeropuertos e ingresos no aeronáuticos provenientes del arrendamiento de áreas y facturación de servicios básicos.

Sus operaciones se relacionan con la planificación, investigación, dirección, supervisión, inspección, operación y explotación de la Aviación Civil en Panamá, así como el diseño y construcción de los aeropuertos.

La Autoridad Aeronáutica Civil está plenamente facultada para estructurar, determinar y gestionar cobros por tarifas, rentas y tasas por el uso de sus facilidades o los servicios que preste o suministre, para proveerse de los fondos suficientes y pagar el

costo de conservación de los sistemas de Aviación Civil bajo su jurisdicción, incluyendo las reservas necesarias para ampliaciones, reposiciones y depreciación.

Principales políticas de contabilidad

Los registros contables se efectúan siguiendo el conjunto de principios, normas y procedimientos que regulan la contabilidad gubernamental, establecidos por la Dirección de Métodos y Sistemas de Contabilidad de la Contraloría General de la República; en la cual se reordena la presentación de los Estados Financieros enmarcados en la contabilidad presupuestaria, financiera y las normas internacionales de información financiera (NIIF).

Los Estados Financieros están expresados en Balboas (B/.), la unidad monetaria de la República de Panamá, la cual está a la par de libre cambio con el Dólar (\$) de los Estados Unidos de Norteamérica por convenios bilaterales entre los dos países.

Las Propiedades, maquinarias y equipos son valorados al costo menos depreciación acumulable. Generalmente la depreciación es calculada en base a la vida estimada del activo como sigue:

Propiedades	Sobre 40 años
Equipo Rodante	Sobre 5 a 7 años
Equipo de Informática	Sobre 3 años
Mobiliario y Equipo de oficina	Sobre 5 a 14 años

Y todas aquellas que le sean aplicables de acuerdo a las especificadas en la sección correspondiente a las Notas Generales a los Estados Financieros de las Empresas Públicas.

Nota 2. Cuentas por cobrar - comerciales

Los componentes de las Cuentas por cobrar son los siguientes:

	<u>2006</u>	<u>2005</u>
Ventas de bienes y servicios	B/. 12,171	12,183
Otras cuentas por cobrar/A.I.T.	(44)	(44)
Cuentas por cobrar/Gestión Judicial	2,561	2,601
Documentos por cobrar	263	263
Tasa por servicios en consignación	(86)	(86)
Cobranzas dudosas	<u>134</u>	<u>134</u>
Subtotal	<u>14,999</u>	<u>15,051</u>
Menos: Provisión para cuentas malas	<u>(786)</u>	<u>(786)</u>
Total	B/. <u>14,213</u>	<u>14,265</u>

Nota 3. Otras cuentas por cobrar

El detalle de las Otras cuentas por cobrar es el siguiente:

	<u>2006</u>	<u>2005</u>
Comisiones por cobrar	B/. (19)	(15)
Depósitos en garantía	11	11
Bienes raíces	<u>109</u>	<u>118</u>
Total	B/. <u>101</u>	<u>114</u>

Nota 4. Inventarios

	<u>2006</u>	<u>2005</u>
Materiales y suministros	B/. 1,800	1,755
Combustibles y lubricantes	(92)	(27)
Bienes en tránsito	<u>16,002</u>	<u>14,396</u>
Total	B/. <u>17,710</u>	<u>16,124</u>

Nota 5. Propiedades, planta y equipo

<u>Clase de Activo</u>	<u>2006</u>			<u>2005</u>
	<u>Valor Bruto</u>	<u>Depreciación Acumulada</u>	<u>Valor Neto</u>	<u>Valor Neto</u>
Terrenos	189,550	-	189,550	189,550
Inmuebles	13,843	2,781	11,062	26,091
Estructuras	90,941	24,209	66,732	70,093
Equipos de operación	3,381	1,540	1,841	4,635
Equipos de navegación	35,704	25,575	10,129	5,395
Equipos de transporte	10,312	8,266	2,046	1,705
Mobiliario y equipo de oficina	2,616	1,531	1,085	1,212
Obras en proceso	36,383	-	36,383	36,423
Otros equipos	<u>1,176</u>	<u>34</u>	<u>1,142</u>	<u>2,212</u>
Total	<u>383,906</u>	<u>63,936</u>	<u>319,970</u>	<u>337,316</u>

Nota 6. Cuentas por pagar - comerciales

	<u>2006</u>	<u>2005</u>
Bienes y servicios por pagar	B/.(203)	798
Obras y Contratos por pagar	(777)	549
Retenciones sobre contratos por pagar	11	(1,185)
Documentos por pagar	<u>137</u>	<u>304</u>
Total	B/. <u>(832)</u>	<u>466</u>

Nota 7. Otras cuentas por pagar

Las Otras cuentas por pagar están compuestas de la siguiente manera:

	<u>2006</u>	<u>2005</u>
<u>Corrientes:</u>		
Prestaciones Caja de Seguro Social	B/. 1,404	909
Sueldos por pagar	(812)	(818)
Depósitos de Garantía por pagar	224	224
Décimo tercer mes por pagar	(226)	(226)
Tesoro Nacional ITBMS agente de retención	<u>16</u>	<u>17</u>
Subtotal	606	106
<u>Inactivos:</u>		
Depósitos varios	8	8
Créditos a reconocer	1,882	1,883
Cuentas de usuarios por pagar	<u>50</u>	<u>44</u>
Subtotal	<u>1,940</u>	<u>1,935</u>
Total	B/. <u>2,546</u>	<u>2,041</u>

Nota 8. Deuda a largo plazo

	<u>2006</u>	<u>2005</u>
Deuda interna - IRHE	B/. 248	248
Sirkosky International	98	98
Banco Nacional OACI	9,974	11,529
Banco Internacional BIRF	<u>114</u>	<u>114</u>
Total	B/. <u>10,434</u>	<u>11,989</u>

INSTITUTO DE ACUEDUCTOS Y ALCANTARILLADOS NACIONALES

(al 31 de diciembre de 2006)

(PRELIMINAR)

Nota 1. Actividad principal y políticas de contabilidad

El Instituto de Acueductos y Alcantarillados Nacionales (IDAAN), fue creado mediante la Ley Núm.98 de fecha 29 de diciembre de 1961. La Ley Núm.77 del 28 de diciembre de 2001, reorganiza y moderniza al Instituto de Acueductos y Alcantarillados Nacionales. Esta Ley le otorga independencia del Gobierno Central y autonomía tanto financiera como en su régimen interno.

Dentro de su ámbito de competencia, tiene como objetivos: la dirección, coordinación, investigación, aprobación, construcción, inspección, operación, mantenimiento y explotación de los sistemas de acueductos y alcantarillados de la República de Panamá; con el fin de proveer a sus usuarios un servicio público eficiente; además de que asesora a los otros organismos del Estado y controla todas las actividades relativas a los servicios de agua potable, recolección y tratamiento de aguas servidas ya sean públicas o privadas.

Principales políticas de contabilidad

Los estados financieros se presentan en balboas (B/.), unidad monetaria de la República de Panamá, la cual está a la par y es de libre cambio con el dólar de los Estados Unidos de Norteamérica.

Metodología utilizada en el libro de actualización y revalorización del activo fijo:

Revisión e inventarios:

Se revisó si habían sido inscritos en el libro de Activo Fijo todos los bienes del Instituto, lo cual comprende un proceso de revisión del registro contable de los mismos y una prolija investigación. El informe de Actualización y Revaluación de Activo Fijo a partir del 31 de diciembre de 1987 no incluyó la Revaluación de los Activos Generales, por lo tanto se procedió a anular en los libros la revaluación practicada a los Activos Generales de años anteriores.

Costo inicial y fecha de instalación y/o adquisición de bienes:

Se determinó el costo original y fecha de instalación y/o adquisición de bienes, indicándose las adiciones y los retiros anuales de 2000.

Costos actuales de materiales y mano de obra:

Comprendió el cálculo de costo de materiales y mano de obra para instalación de acueductos y alcantarillados a precios del año 1999.

Índice de precios de materiales y mano de obra:

Se desarrollaron índices de precios de materiales y mano de obra para instalaciones de acueductos y alcantarillados, de acuerdo con las fluctuaciones de sus costos a través de los años.

Factor de actualización o de ajustes:

Se estableció un factor de actualización o ajuste en base a los índices de precios resultantes de la relación entre el índice a la fecha de actualización y el índice correspondiente a la fecha de instalación del bien.

Costo actualizado:

Se determinó el costo actualizado, multiplicando el costo inicial del bien a la fecha de instalación por el factor de actualización o ajustes.

Tasa de depreciación:

Se adoptó la Tasa de Depreciación Histórica, basada en los años de vida útil estimada para los distintos componentes del activo fijo.

Tabla de años de vida útil para el activo fijo. A continuación se detallan los años de vida útil y las tasas de depreciación:

<u>Descripción</u>	<u>Años</u>	<u>%</u>
Edificios	50	2.00
Estructuras de concreto	50	2.00
Represas de tierra o concreto	50	2.00
Tubería de acueductos	50	2.00
Tubería de alcantarillados	50	2.00
Medidores de agua	10	10.00
Equipo de comunicación	15	6.67
Equipo campo	8	12.50
Equipo perforación de pozos	8	12.50
Equipo bombeo grande (baja velocidad)	35	2.86
Equipo bombeo grande (alta velocidad)	25	4.00
Equipo bombeo pequeño (sumergible)	5	20.00
Equipo bombeo pequeño (no sumergible)	10	10.00
Mobiliario y equipo de oficina	8	12.50
Equipo rodante	5	20.00
Tanque de concreto para almacenaje de agua	50	2.00
Tanque de metal almacenaje de agua	30	3.33
Pozos profundos	15	6.67

Política de capitalización:

A partir del 1o. de enero de 1986 se enunció como política que los Gastos Globales de Ingeniería en que incurra el Instituto arriba de B/.1,000 deberán ser analizados con el propósito de determinar si se capitalizan o no.

Asimismo se determinó que los Gastos de Asesoría deberán ser distribuidos en un período de cinco (5) años, una vez finalizado el término de duración de los contratos.

Y todas aquellas que le sean aplicables de acuerdo a las especificadas en la sección correspondiente a las Notas Generales a los Estados Financieros de las Empresas Públicas.

Nota 2. Caja y banco

Está constituido por el efectivo, en fondo bancario de operación y el fondo bancario para construcciones de obras (Programas de Inversiones), así:

	<u>2006</u>	<u>2005</u>
Efectivo en Caja	B/. 332	332
Depósitos bancarios del fondo para operaciones	(1)	(1)
Depósitos bancarios del fondo para construcciones	11,114	7,485
	<u>2,443</u>	<u>1,715</u>
Total	B/. <u>13,889</u>	<u>9,532</u>

(1) El IDAAN actúa como agente de cobros de la Dirección Metropolitana de Aseo, podemos indicar que el saldo bancario del Fondo de Operación incluye sumas a transferir a favor de los Municipios por B/.234 mil y por B/.111 en 2006 y 2005, respectivamente.

Nota 3. Cuentas por cobrar – comerciales

De acuerdo al Sector, el detalle es el siguiente:

	<u>2006</u>	<u>2005</u>
Cuentas por cobrar – Comerciales:		
Agua	B/. <u>96,897</u>	<u>99,175</u>
Sector Público	93,363	79,157
Sector Privado	<u>3,534</u>	<u>20,018</u>
Tasa de Valorización	<u>3,826</u>	<u>4,058</u>
Sector Privado	3,777	3,865
Sector Público	<u>49</u>	<u>193</u>
Arreglos de Pago	<u>1,862</u>	<u>1,954</u>
Subtotal	<u>102,585</u>	<u>105,187</u>
Menos: Provisión para Cuentas Dudosas	<u>82,398</u>	<u>20,397</u>
Total	B/. <u>20,187</u>	<u>84,790</u>

Las Cuentas por cobrar comerciales – netas registraron una disminución con relación al año anterior. Este comportamiento se debe básicamente al incremento de la Provisión para cuentas malas, incluye recargo por B/.3,241 mil, este último facturado desde julio 2004.

Para establecer el aumento en la Provisión para cuentas malas, se consideraron aquellos clientes particulares con deuda a 4 meses y más, de modo que se pudiera establecer el valor razonable de la cartera de Cuentas por cobrar. Sobre esta misma gestión, la Institución firmó un convenio de compensación de créditos y débitos y aporte del Estado a la capitalización con el Gobierno Nacional, mediante el Decreto de Gabinete Núm.36 de 28 de diciembre de 2005.

Desde los inicios del nuevo Sistema de Gestión Comercial en julio de 2004, la información que se recibe por interfases para el registro contable ha presentado una serie de inconsistencias que al cierre del período 2004 no se han podido corregir en su totalidad. Esta situación nos ha llevado a registrar las diferencias no ubicadas en cuentas separadas con el fin de analizarlas en forma detallada posteriormente. Al 30 de junio de 2006, la información se mantiene en balance, en lo relacionado a la facturación y a la recaudación.

Para el período 2006 se estableció una reserva de 1% de la facturación neta del período 2005, que alcanzó la suma de B/.731 mil. Adicionalmente y de acuerdo al memorando Núm.012-07-DOC se establece un aumento en la Reserva para cuentas malas de B/.2,553 mil, la cual incluye la venta de agua y los recargos.

Nota 4. Otras cuentas por cobrar

De acuerdo al Sector, el detalle de las Otras cuentas por cobrar es el siguiente:

	<u>2006</u>	<u>2005</u>
Sector Público:		
Gobierno Central	B/. <u>1,025</u>	<u>1,025</u>
Total Sector Público	1,025	1,025
Sector Privado:		
Particulares	3,347	3,330
Empleados	-	-
Otros	<u>74</u>	<u>43</u>
Total Sector Privado	<u>3,421</u>	<u>3,373</u>
Total	B/. <u>4,446</u>	<u>4,398</u>

Nota 5. Propiedades, planta y equipo

Incluye instalaciones de Acueductos, Alcantarillados, Generales y Construcciones en Proceso. Los únicos renglones que se revalúan son las instalaciones de Acueductos y Alcantarillados. El informe de Actualización y Revaluación de Activo Fijo del Instituto de Acueductos y Alcantarillados Nacionales fue presentado por el Ingeniero David Moreno en diciembre de 1979, registrados en los libros en el mes de junio de 1980, de acuerdo a la Norma referente a las Normas de Contabilidad Financiera aplicables al renglón de Propiedades, Planta y Equipo de Empresas de Utilidades Públicas.

A su vez informamos que el activo fijo de 1997 ha sido revaluado en 1998 y registrado en libros al 31 de diciembre de 1999.

A partir de 1999 los activos fijos no se revaluaron, debido a que la institución finalizó sus compromisos contractuales con el Banco Mundial, el cual exigía esta forma de presentación en cuanto al activo fijo (Ver artículo V, sección 5.04, Contrato de Préstamo Núm.1280 de 1976).

De igual forma, la entidad da cumplimiento a la Norma de Contabilidad Gubernamental

Financiera de Panamá Núm.2 que indica que las Propiedades, planta y equipo deben presentarse al costo de adquisición.

<u>Clase de activo</u>	<u>2006</u>			<u>2005</u>
	<u>Valor Bruto</u>	<u>Depreciación Acumulada</u>	<u>Valor Neto</u>	<u>Valor Neto</u>
Terreno	1,382	-	1,382	1,359
Acueductos	481,620	245,876	235,744	127,660
Alcantarillados	243,611	117,215	126,396	242,621
Generales	49,343	39,095	10,248	9,233
Construcciones en proceso	<u>154,364</u>	<u>-</u>	<u>154,364</u>	<u>117,936</u>
Total	<u>930,320</u>	<u>402,186</u>	<u>528,134</u>	<u>498,809</u>

El aumento que refleja el Total de Propiedades, planta y equipo neto por B/.32,474, se debe a los traspasos de obras que culminaron su etapa de construcción y al traspaso de las instalaciones de las urbanizaciones privadas.

Nota 6. Otros activos

	<u>2006</u>	<u>2005</u>
Estudios e investigaciones preliminares	B/.1,947	1,798
Otros cargos diferidos varios	106	106
Cuenta en suspenso	63	77
Diferencia por analizar Tasa de Val.	<u>60</u>	<u>60</u>
Total	B/. <u>2,176</u>	<u>2,041</u>

Nota 7. Cuentas por pagar Comerciales

De acuerdo al Sector, el detalle de las Cuentas por pagar es el siguiente:

	<u>2006</u>	<u>2005</u>
Cuentas por pagar Comerciales:		
Sector Público	B/. <u>4,165</u>	<u>79,174</u>
Gobierno Central	3,574	78,706
Entidades Autónomas	591	468
Sector Privado	<u>26,711</u>	<u>28,408</u>
Autoridad del Canal de Panamá	4,826	5,112
Proveedores	502	450
Contratos y Retenciones sobre Contratos	13,713	15,119
Cable & Wireless	151	125
Dimaud Panamá	109	97
Revisalud, S.A. – San Miguelito	80	33
Aguaseo, S.A. – Colón	20	13
Municipio de David	-	84
Credesol	2	7
Recargo de Aseo	1	-
Otros – Dimaud Panamá	9	4
Cuentas Suspenso Cuentas por pagar – Aseo	20	
Otros – Aguaseo, S.A. – Colón	2	1
Credesol - Arraiján	2	1
Empresa de Distribución Eléctrica	<u>7,274</u>	<u>7,362</u>
Total	B/. <u>30,876</u>	<u>107,582</u>

Nota 8. Otras cuentas por pagar

Al 31 de diciembre de 2006 las Otras cuentas por pagar están compuestas de la siguiente manera:

	<u>2006</u>	<u>2005</u>
Cuentas en Suspenso Crédito Informe de Caja Particulares	B/. 5	5
Cuentas en Suspenso Crédito - Otras	80	80
Alquileres	46	66
Otras cuentas por pagar	42	24
Depósito de garantía de agua	328	187
Cuentas en Suspenso Cr. – Diferencia de Caja	1,040	-
Cuentas en Suspenso Cr. Pagos no ubicados	-	7
Cuentas en Suspenso Cr. Compensación y Reconocimiento	28	80
Cuentas en Suspenso Crédito – Saldos a favor cliente	3,563	1,932
Pasivo laboral	2,271	2,089
Proveedores Varios	22	22
Diferencia por analizar – agua	1,447	1,447
Contratos por pagar	1,776	1,982
Transitoria Sub-Motivo	<u>(4)</u>	<u>-</u>
Total	B/. <u>10,644</u>	<u>7,921</u>

Nota 9. Porción corriente de la deuda a largo plazo

	<u>2006</u>	<u>2005</u>
Porción Corriente - Deuda a Largo Plazo		
Amortización	B/. 2,508	4,363
Intereses y Comisiones Acumulados	<u>226</u>	<u>276</u>
Deuda Externa	<u>221</u>	<u>262</u>
AID	-	-
BID	221	262
Deuda Interna	<u>5</u>	<u>14</u>
Banco Nacional BID 670 Sequía	5	6
Fondo Preinversión 166	-	6
Fondo Preinversión 167	<u>-</u>	<u>2</u>
Total	B/. <u>2,734</u>	<u>4,639</u>

Nota 10. Contingencias

Actualmente la Institución enfrenta demandas civiles por un monto de B/.1,171.

- Proceso ordinario de Constructora y Operaciones Asfálticos, S.A., contra el IDAAN por B/.411 mil, radica do desde 1992 en el Juzgado Quinto de Circuito Civil del Distrito de Panamá, por sobrecostos del contrato Núm.3-91 para la construcción del Alcantarillado de Bocas del Toro.

- Proceso Contencioso Administrativo interpuesto por Moisés Martínez Romano y Baldomero González contra Rolando Carrasquilla / Instituto de Acueductos y Alcantarillados Nacionales / Compañía de Seguros, S.A., radicado en la Sala Tercera de la Corte Suprema de Justicia; reclamo por B/.280 mil y B/.75 mil, por daños y perjuicios físicos, materiales y morales por accidente de tránsito en vía Panamericana, Cerro Silvestre, Arraiján.
- Caso ante el Ente Regulador de los Servidores Públicos (ERSP): Por Resolución No.622 de 10 de septiembre de 2004, se estableció que el IDAAN debe acreditar a favor de Panamá Ports Company, S.A., la suma de B/.261 mil a contratos de suministro de agua potable. Se presentó recurso de reconsideración. (La acreditación se ha dado en el presente año).
- Caso ante el Ente Regulador de los Servidores Públicos (ERSP): Por Resolución No.554 de 25 de mayo de 2004, se estableció que el IDAAN debe acreditar a favor de Naves, Supli, S.A., la suma de B/.144 mil a contrato de suministro de agua potable. El Ente Regulador de los Servicios Públicos (ERSP) negó el recurso de reconsideración. Se presentó demanda Contencioso Administrativo (ante la Corte Suprema de Justicia, Sala Tercera). (La acreditación se ha dado en el presente año).
- Proceso Ordinario promovido por el IDAAN, contra Inmobiliaria Lykar, S.A. y Constructora Sobrena, S.A. por el reclamo de daños y perjuicio a la tubería 66' Chilibre– Tinajita por un total de B/.2 mil, radicado en el Juzgado Séptimo de Circuito del Distrito de Panamá.

Nota 12. Compra de agua

La compra de agua refleja un aumento de B/.756 mil (3.1%) debido al incremento en el volumen mínimo de compra de agua en bloque, que se dio a partir del 16 de septiembre de 2005, según contrato Núm.116-97. También contribuyó con este aumento el alza mensual de las facturaciones adicionales que presenta la empresa Aguas de Panamá, S.A. Al mes de diciembre de 2006, le corresponde a la Autoridad del Canal de Panamá la suma de B/.19,189 mil y a la empresa Aguas de Panamá la suma de B/.5,978 mil (facturación corriente B/.5,836 mil, facturación adicional por B/.142 mil).

Nota 13. Aspectos Generales

Desde el mes de noviembre de 2004, se da inicio al sistema de Gestión Empresarial, lo que permite que se contabilice en forma automática, a través de interfases, la información de los módulos de: Compras, Inventarios, Activos Fijos, Tesorería, Cuentas por Pagar, Conciliación Bancaria y Gestión Comercial. El módulo de Planilla inició su interfase en enero 2005. A partir de enero 2006, los cuadros del Estado Financiero son generados en forma automática por el sistema Oasis.

En cuanto al funcionamiento integral del sistema, el flujo automático de la información es bueno y se ha comprobado la integridad de los datos.

INSTITUTO DE MERCADEO AGROPECUARIO

(al 31 de diciembre de 2006)

Nota 1. Actividad principal y políticas de contabilidad

El Instituto de Mercadeo Agropecuario fue creado según la Ley Núm.70 de 15 de diciembre de 1975.

Entre sus objetivos están promover el mejoramiento de los sistemas de mercadeo de la producción agropecuaria; ejecutar las políticas de mercadeo, garantizar el mercadeo interno o externo para la producción agropecuaria nacional; organizar, modernizar y controlar los circuitos de mercadeo, regularizar el abastecimiento en el mercado interno; y proteger y armonizar los intereses de los productores y consumidores en el proceso de mercadeo.

Principales políticas de contabilidad

Los Estados Financieros han sido elaborados de conformidad con el Decreto Núm.113 de 21 de junio de 1993, por el cual se adopta el Manual General de Contabilidad Gubernamental y con el Decreto Núm.355 de 17 de diciembre de 1992, por el cual se dicta el Reglamento para la Preparación de la Información Financiera de las Empresas Públicas No Financieras.

Las Cuentas por cobrar se agrupan en dos categorías: Corrientes o a Corto Plazo, que incluyen las cuentas que se pueden convertir en efectivo en un plazo menor a un año y a Largo Plazo, que incluyen las cuentas que se imposibilitó su conversión a efectivo en el período de un año y cuya gestión de cobro se hará a más de un año.

La Provisión para las cuentas de dudosa recuperación se calculó en base a lo establecido en el Decreto Núm.234 de 22 de diciembre de 1997, por el cual se adoptan las Normas de Contabilidad Gubernamental. Es decir, un porcentaje que no exceda el 1% del total de las ventas al crédito de un año, cuyo monto acumulado no debe exceder al 10% de los saldos de las cuentas por cobrar. Para los efectos de los Estados Financieros del año 2006, se calculó sobre la base del 1% de las ventas a crédito del año 2005.

El método de valuación del inventario de materiales y suministros es el costo promedio, en aplicación a las Normas de Contabilidad Gubernamental.

La depreciación se calcula por el método de línea recta, de acuerdo a los siguientes porcentajes:

<u>Activo</u>	<u>Porcentaje</u>
Edificios	2.1
Instalaciones	5
Maquinaria y Equipo No Rodante	15
Equipo Rodante	7
Mobiliario y Enseres	5
Instrumentos y Herramientas	5
Naves	8

Las Cuentas por pagar como el endeudamiento público, resultado de empréstitos u otras obligaciones con instituciones financieras nacionales e internacionales, se reflejan mostrando la porción a Corto y a Largo Plazo. En la porción Corto Plazo se muestran las obligaciones contra terceros que vencen dentro del período fiscal y la porción a Largo Plazo, las cuentas de vigencia expirada u obligaciones a más de un año.

Y todas aquellas que le sean aplicables de acuerdo a las especificadas en la sección correspondiente a las Notas Generales a los Estados Financieros de las Empresas Públicas.

Nota 2. Cuentas por cobrar

De acuerdo al Sector, el detalle es el siguiente:

	<u>2006</u>	<u>2005</u>
Cuentas por Cobrar – Sector Privado:		
Por venta de servicios	B/.5,960	5,962
Total Cuentas por cobrar al Sector Privado	<u>5,960</u>	<u>5,962</u>
Cuentas por Cobrar – Sector Público:		
Ministerios	8,490	8,490
Instituciones Descentralizadas	116	116
Empresas públicas	3,635	3,635
Intermediarios Financieros	2,645	2,645
Municipios	<u>13</u>	<u>13</u>
Total Cuentas por cobrar al Sector Público	<u>14,899</u>	<u>14,899</u>
Gran Total	B/. <u>20,859</u>	<u>20,861</u>

Incluye las Cuentas por cobrar a corto plazo y las Cuentas por cobrar a largo plazo. La Provisión aplicable es de B/.700 mil.

Nota 3. Inventarios

El Inventario al 31 de diciembre de 2006 ascendió a B/.321 mil, detallados de la siguiente manera:

	<u>2006</u>	<u>2005</u>
Textiles y vestuarios	B/. 5	8
Inventario de materiales para construcción	38	45
Inventario de combustible y lubricantes	120	131
Útiles y materiales diversos	10	8
Piezas, repuestos y accesorios	91	97
Inventario de productos de papel y cartón	7	7
Otros	<u>22</u>	<u>22</u>
Subtotal de Inventario para consumo	<u>293</u>	<u>318</u>
Inventario de productos	11	8
Inventario de productos agropecuarios	<u>17</u>	<u>7</u>
Total de Inventario	B/. <u>321</u>	<u>333</u>

Nota 4. Propiedades, planta y equipo

<u>Clase de Activo</u>	<u>2006</u>			<u>2005</u>
	<u>Valor Bruto</u>	<u>Depreciación Acumulada</u>	<u>Valor Neto</u>	<u>Valor Neto</u>
Terrenos	514	-	514	514
Edificios y otras construcciones	13,554	7,371	6,183	6,520
Instalaciones	909	909	-	-
Maquinaria y equipo no rodante	7,000	6,830	170	65
Equipo rodante	2,034	1,908	126	111
Maquinaria, equipo y otros	1,051	1,000	51	23
Instrumentos y herramientas	268	268	-	-
Naves	23	18	5	23
Equipo de oficina	<u>2</u>	<u>-</u>	<u>2</u>	<u>-</u>
Totales	<u>25,355</u>	<u>18,304</u>	<u>7,051</u>	<u>7,256</u>

Nota 5. Cuentas por pagar

De acuerdo al Sector, el detalle de las Cuentas por pagar es el siguiente:

	<u>2006</u>	<u>2005</u>
Cuentas por pagar – Sector Privado:		
Por compra de bienes	B/.4,213	4,186
Por compra de servicios	<u>395</u>	<u>425</u>
Total Cuentas por pagar al Sector Privado	<u>4,608</u>	<u>4,611</u>
Cuentas por pagar – Sector Público		
Gobierno Central:		
Ministerios	369	369
Instituciones Descentralizadas:		
Instituciones públicas	12	12
Empresas públicas:	1,097	1,097
Intermediarios Financieros	1,812	1,812
Municipios	<u>3</u>	<u>3</u>
Total Cuentas por pagar al Sector Público	<u>3,293</u>	<u>3,293</u>
Gran Total	B/. <u>7,901</u>	<u>7,904</u>

Nota 6. Otras cuentas por pagar

	<u>2006</u>	<u>2005</u>
Tributos por pagar	B/. 70	73
Contribuciones por pagar	357	394
Depósitos de terceros por arrendamiento	29	27
Otras cuentas por pagar diversas	287	287
Otras retenciones a favor de terceros	3	1
SIACAP	<u>38</u>	-
Total	B/. <u>784</u>	<u>782</u>

Nota 7. Deuda a largo plazo

	<u>2006</u>	<u>2005</u>
Intereses y comisiones por pagar	B/. 27,021	25,695
Empréstitos Organismos Sector Público	13,704	13,704
Empréstitos Banca Privada Interna	2,036	2,049
Empréstitos de Prop. Priv. Dev. Intereses	<u>5,000</u>	<u>5,000</u>
Total	B/. <u>47,761</u>	<u>46,448</u>

EMPRESA DE TRANSMISIÓN ELÉCTRICA, S.A.

(al 31 de diciembre de 2006)

(PRELIMINAR)

Nota 1. Actividad principal y políticas de contabilidad

La Empresa de Transmisión Eléctrica, S.A. es una sociedad anónima constituida mediante escritura pública Núm.148 de 19 de enero de 1998, como resultado de la reestructuración del Instituto de Recursos Hidráulicos y Electrificación (IRHE) aprobado por el Consejo de Gabinete del Gobierno de la República de Panamá mediante Resolución Núm.266 de 27 de noviembre de 1997. La empresa inició operaciones con fecha efectiva 1º de enero de 1998.

La actividad de la empresa consiste en transportar la energía eléctrica en alta tensión desde el punto de entrega de las empresas generadoras hasta el punto de recepción de la empresa distribidora o grandes clientes, incluyendo las interconexiones internacionales.

De igual forma tiene a su cargo la operación integrada del servicio de utilidad pública de electricidad, cuyo objetivo es atender la demanda en el sistema interconectado nacional en forma confiable, segura y con calidad de servicio, mediante la utilización de recursos de generación y transmisión disponibles, incluyendo las interconexiones internacionales, así como administrar el mercado de contratos y el mercado ocasional.

Conforme lo que establece la Ley Núm.6 de 3 de febrero de 1997, la Empresa tiene la responsabilidad de preparar los programas de inversión y expansión de la red de transmisión de energía eléctrica en el sistema interconectado nacional, efectuar la construcción de nuevas instalaciones y refuerzos de la red de transmisión; así como la operación y mantenimiento el sistema nacional de transmisión, preparar el plan de expansión de generación, transmisión, operar, mantener y prestar los servicios relacionados con la red nacional de meteorología e hidrología.

La Empresa de Transmisión contará con sus recursos propios provenientes de los cargos por el acceso (Cargo por Conexión) y uso de la Red de Transmisión (Cargo por Uso), por el servicio de operación integrada, por los servicios de la red meteorológica e hidrológica (Cargo SOI) y por los estudios básicos que se pongan a disposición de posibles inversionistas.

Principales políticas de contabilidad

Los Estados Financieros están expresados en Balboas (B/.), la unidad monetaria de la República de Panamá, la cual está a la par y es de libre cambio al dólar (\$) de los Estados Unidos de América.

Para la presentación de los Estados Financieros, ETESA utiliza los principios de contabilidad generalmente aceptados en la República de Panamá, incluyendo aquellos

promulgados por la Comisión de Normas de Contabilidad Financiera de Panamá. A partir del año 2004 es la intención de la empresa expresar sus Estado Financieros de acuerdo a las Normas Internacionales Financieras, por lo que desde hace dos años ha iniciado sus políticas para la aplicación de las mismas.

Los ingresos por los servicios de transmisión se reconocen mensualmente según el tipo de ingresos, siendo estos por conexión, el uso de la red principal de transmisión y el servicio de operación integrada con base en los precios establecidos en el pliego tarifario aprobado por el Ente Regulador de los Servicios Públicos.

Las Cuentas por cobrar comerciales y otras de mantienen al costo, menos cualquier pérdida por deterioro en su condición de cobro. La Empresa establece la Provisión para cuentas incobrables con cargo a las operaciones del período, para las posibles pérdidas basadas en las evaluaciones individuales de cada una de las cuentas por cobrar.

Los bienes e instalaciones en servicio comprados o construidos por la Empresa, se registran al costo de adquisición.

Los inventarios consisten en repuestos y suministros para el mantenimiento de la red de transmisión de energía eléctrica, y están valuados al costo o el menor valor de mercado, bajo el método de costo promedio. El costo de los inventarios de larga duración, se clasifican dentro de los activos no circulantes.

La propiedad, planta, equipo y mejoras a la propiedad se llevan al costo asignado para los activos recibidos del IRHE y al costo histórico para las adquisiciones a partir de la fecha de la reestructuración del 1° de enero de 1998. Las renovaciones y mejoras importantes se capitalizan, mientras que los reemplazos menores, reparaciones y mantenimiento que no mejoran el activo ni alargan su vida útil restante, se cargan contra operaciones a medida que se efectúan.

Se utiliza el método de línea recta para el cálculo de la depreciación y amortización de los activos, tomando como base la probable vida útil de los diferentes activos que la integran. Los gastos de mantenimiento y reparaciones, así como los retiros menores, son cargados a las operaciones al momento de ser incurridos.

La vida útil estimada aplicable para cada categoría de activo fijo se presenta a continuación:

Años de vida útil estimada

Edificios y mejoras	35
Equipo de sub-estación	35
Torres y accesorios	40
Postes y accesorios	40
Conductores aéreos	35
Caminos y senderos	35
Equipo y mobiliario de oficina	10
Equipo de transporte	5
Instalación y equipo de bodega	10
Equipo de laboratorio	10
Equipo mecánico	10
Equipo de comunicación	10
Equipo de informática	5
Equipo misceláneo	10

La provisión para la prima de antigüedad e indemnización se establece bajo el método de reserva, con cargos a gastos de operaciones y se calcula a razón de 2.25% del total de salarios pagados en el año. La empresa mantiene este fondo con el Banco General – Pro Seguro.

Los costos de investigación y desarrollo representan las erogaciones incurridas por los estudios básicos realizados por la Empresa, sobre proyectos aprobados por la Comisión de Política Energética y el Ente Regulador de los Servicios Públicos.

Las cuentas por pagar comerciales y otras se mantienen a su costo histórico.

El impuesto sobre la renta diferido se provisiona utilizando el método pasivo del Balance de Situación, considerando las diferencias temporales entre el valor corriente de los activos y pasivos para propósitos financieros y las cantidades utilizadas para propósitos fiscales. La cantidad provisionada de impuesto diferido se estima basándose en el método de realización o establecimiento del valor corriente de los activos y pasivos, utilizando las tasas vigentes a la fecha del balance.

El impuesto diferido activo se reconoce únicamente, cuando es probable que existirán beneficios futuros contra los cuales las pérdidas y créditos fiscales pueden ser utilizados. Los activos por impuesto directo se eliminan cuando ya no es probable que se generen beneficios futuros para ser utilizados.

La administración ha efectuado un número de estimaciones y supuestos relacionados al reporte de activos y pasivos, al preparar los Estados Financieros de conformidad con las Normas Internacionales de Información Financiera. Las estimaciones importantes que son particularmente susceptibles a cambios significativos se relacionan con la determinación de la provisión para posibles cuentas incobrables, reserva para el costo del inventario y la estimación de vida útil económica de los activos fijos.

La Empresa estableció contrato de administración del fondo de fideicomiso con el Banco General Pro Seguro, el cual está constituido con base a la cuota parte relativa a la prima de antigüedad y el 5% de la cuota parte de la indemnización.

Nota 2. Caja y banco

	<u>2006</u>	<u>2005</u>
<u>Cuentas:</u>		
Fondo General	B/.2,175	5,596
Fondo de Viáticos	38	63
Fondo de Planillas	121	115
Fondo de Trabajo	50	50
Fondo Gestión Cobranza Merc. Ocasional	<u>63</u>	<u>-</u>
Subtotal	2,447	5,824
Caja Menuda	<u>16</u>	<u>14</u>
Total	B/. <u>2,463</u>	<u>5,838</u>

Adicionalmente existen B/.24,789 de Fondo Plazo Fijo /Overnight – Banco Nacional.

Nota 3. Cuentas por cobrar

<u>Agentes del mercado</u>	<u>2006</u>	<u>2005</u>
Generación Bahía Las Minas, S.A.	B/. 113	1,194
Generación Fortuna, S.A.	2,929	2,521
EGESA	16	-
Distribución Eléctrica Metro Oeste, S.A.	1,795	1,623
Distribución Eléctrica Chiriquí, S.A.	507	503
Distribución Eléctrica Noreste, S.A.	1,924	4,216
COPESA	81	92
Hotel Miramar Intercontinental	1	1
Cemento Panamá	-	2
Panam Thermal Limited	170	200
Celmec, S.A.	-	2
AES Panamá	3,257	1,986
Pedregal Power Co.	29	20
Autoridad del Canal	<u>42</u>	<u>48</u>
Subtotal	10,864	12,408
<u>Otras</u>		
Gobierno	75	230
Otras empresas	18	1
Proveedores	42	28

Adelanto Carta de Crédito	164	-
Adelanto tarifario	299	-
Empleados	39	(7)
Intereses adelanto tarifario	<u>42</u>	<u>-</u>
Subtotal	679	252
Menos: Reserva Cuentas malas	<u>(1,066)</u>	<u>(1,067)</u>
Total de Otras cuentas por cobrar	10,477	11,593
Documentos por cobrar – Unida FENOSA	366	565
Documentos por cobrar - BLM	691	-
Documentos por cobrar Mercado Regional	26	-
Documentos por cobrar Ente Regulador	134	-
Adelanto tarifario	4,809	1,762
Intereses adelanto tarifario cuenta por cobrar	<u>-</u>	<u>811</u>
Subtotal	<u>6,026</u>	<u>3,138</u>
Total	B/. <u>16,503</u>	<u>14,731</u>

Nota 4. Inventarios

Los inventarios de materiales y suministros ascendieron a B/.1,838, considerando la Provisión para Inventario de Almacenes de B/.503 mil.

Adicionalmente, se cuenta con el inventario de partes y equipos, cuyo monto ascendió a B/.503 mil.

Nota 5. Propiedades, planta y equipo

El detalle de los bienes que conforman el activo fijo es el siguiente:

<u>Clase de Activo</u>	<u>2006</u>			<u>2005</u>
	<u>Valor Bruto</u>	<u>Depreciación Acumulada</u>	<u>Valor Neto</u>	<u>Valor Neto</u>
Sistema principal	261,602	82,402	179,200	128,962
Conexión	29,400	13,095	16,305	17,389
Centro Nacional de Despacho	6,422	4,149	2,273	3,144
Hidrometeorología	3,329	2,048	1,281	1,371
Gerencia Apoyo	28,461	18,121	10,340	11,722
Gerencial Apoyo No Productivo	6,388	3,729	2,659	3,531
Construcciones en Proceso	<u>6,322</u>	-	<u>6,322</u>	<u>54,174</u>
Totales	<u>341,924</u>	<u>123,544</u>	<u>218,380</u>	<u>220,293</u>

Nota 6. Cuentas por pagar

Las Cuentas por pagar están compuestas de la siguiente manera:

	<u>2006</u>	<u>2005</u>
<u>Agentes del mercado</u>		
Autoridad del Canal	B/. 545	31
Bahía Las Minas, S.A.	89	40
COPESA	58	15
AES Panamá	-	203
EDECHIRIQUÍ	472	462
EDEMET	89	89
ELEKTRA NORESTE	112	112
Fortuna, S.A.	75	58
PAN AM THERMAL	9	12
Pedregal Poder	47	19
Transacciones esporádicas (CUSTP)	<u>11</u>	<u>18</u>
Subtotal	1,507	1,058
<u>Otros</u>		
Empresa propietaria de la red - Inversión	-	619
Mercado Regional - Red MER	35	20
Mercado Regional - ETESA	97	32
Gobierno	102	82
Empleados	1,949	2,228
Materiales, Equipos y Servicios	771	5,417
Financiamiento BID	<u>453</u>	<u>5,111</u>
Contratos de Proyectos - ETESA		
Subtotal	<u>3,407</u>	<u>13,574</u>
Total	B/. <u>4,914</u>	<u>14,633</u>

Adicionalmente se consideran B/.3,983 mil correspondiente a Cuentas por pagar – Mercado eléctrico.

LOTERÍA NACIONAL DE BENEFICENCIA

(al 31 de diciembre de 2006)

Nota 1. Actividad principal y políticas de contabilidad

La Lotería Nacional de Beneficencia, es una entidad creada mediante la Ley Núm.25 de 5 de diciembre de 1914 y regida por el Decreto de Gabinete Núm.224 de 16 de julio de 1969.

Su principal objetivo es contribuir a beneficiar, por conducto del Gobierno Nacional, los programas de desarrollo social del Estado, mediante la explotación del juego de lotería (venta de chances y billetes).

Principales políticas de contabilidad

La política general de contabilidad en la Lotería Nacional de Beneficencia, está enmarcada dentro del Sistema de Contabilidad Gubernamental.

Los ingresos y egresos son registrados en base al principio de lo devengado o sistema acumulativo.

Los activos fijos son evaluados según la política que promueve el Ministerio de Economía y Finanzas y se obtienen de acuerdo a las partidas presupuestarias ejecutadas y el real compromiso con los proveedores, al ser recibido a satisfacción en la unidad administrativa receptora o de almacén.

Las renovaciones y mejoras se registran como adición al activo fijo.

La depreciación y amortización se efectúan en base a lo estipulado en el Código Fiscal y a través del método directo de depreciación, registrando la porción depreciada a gasto.

Y todas aquellas que le sean aplicables de acuerdo a las especificadas en la sección correspondiente a las Notas Generales a los Estados Financieros de las Empresas Públicas.

Nota 2. Cuentas por cobrar- comerciales

Contempla las cuentas por cobrar a los billeteros que venden billetes y chances, tanto de la Lotería Tradicional como del Gordito del Zodíaco, de acuerdo al siguiente detalle:

	<u>2006</u>	<u>2005</u>
Cuentas por Cobrar		
Lotería tradicional	B/.6,156	7,221
Gordito del Zodiaco	<u>304</u>	<u>904</u>
Totales	B/. <u>6,460</u>	<u>8,125</u>

Cabe destacar que las Cuentas por cobrar a billeteros, están garantizadas con depósitos de dinero en efectivo y documentos negociables, como son las pólizas de seguros y cartas de créditos bancarias.

Nota 3. Otras cuentas por cobrar

Contempla las cuentas que representan las deudas a favor de la Institución y cuentas por cobrar a favor de las garantías de los Billeteros. A partir del 31 de marzo de 2004, las cuentas por cobrar a favor de billeteros se clasifican en esta cuenta:

	<u>2006</u>	<u>2005</u>
Responsabilidad fiscal	B/.131	-
Otras cuentas por cobrar funcionarios	6	-
Otros valores por recibir	4	6
Documentos por cobrar	1	3
Transferencia de intereses de billeteros por cobrar	1	26
Otras cuentas por cobrar	<u>3</u>	<u>5</u>
Total	B/. <u>146</u>	<u>40</u>

Nota 4. Inventario

Este renglón está constituido por la existencia de billetes y chances para la venta, materiales de consumo interno, tal como se detalla a continuación:

	<u>2006</u>	<u>2005</u>
Inventario de maquinaria, equipo y otros	B/. 17	10
Inventario de Emisiones (Billetes y Chances)		
Lotería tradicional	423	435
Gordito del Zodiaco	26	26
Inventario de consumo interno	435	384
Inventario de consumo interno-diferencia	<u>731</u>	<u>-</u>
Total	B/. <u>1,632</u>	<u>855</u>

La suma presentada como Inventario de Maquinaria, equipo y otros – Diferencia e Inventario de Consumo – Diferencia, se refiere a diferencia reflejada entre los registros contables y la existencia física que se mantiene en la Sección de Almacén, originada por la no remisión al Departamento de Contabilidad de la documentación de las salidas

y entradas por parte del Almacén.

En atención a recomendaciones de la Dirección de Auditoría Interna se registra esta suma a las cuentas señaladas hasta los ajustes contables respectivos.

Por instrucciones de la Dirección de Finanzas, a partir del mes de enero de 2005 las cifras registradas en las cuentas Inventario de maquinaria, equipo y otros – Diferencia e inventario de consumo interno – Diferencia, se clasifican en el renglón de Activo no corriente, con el fin de presentar la razón de Activo Corriente Real.

En el mes de enero de 2006, fundamentados en la Nota Núm.0816-0521, de la Dirección de Métodos y Sistemas de Contabilidad de la Contraloría General de la República, se reclasificó la cifra registrada en la cuenta Inventario de Consumo Interno – Diferencia en el renglón de Inventarios y la suma consignada en la cuenta Inventario de Maquinaria, Equipo y Otros- Diferencia en el renglón de Propiedades, Planta y Equipo.

Nota 5. Propiedades, planta y equipo

<u>Clase de activos</u>	<u>2006</u>			<u>2005</u>
	<u>Valor Bruto</u>	<u>Depreciación Acumulada</u>	<u>Valor Neto</u>	<u>Valor Neto</u>
Terrenos	1,356	-	1,356	1,356
Edificios	14,699	4,827	9,872	10,217
Maquinaria y equipo	20,857	14,161	6,696	8,661
Muebles, útiles y herramientas	4,156	3,620	536	107
Equipo y flota de transporte	1,373	1,160	213	64
Construcciones en proceso	<u>113</u>	<u>-</u>	<u>113</u>	<u>-</u>
Totales	<u>42,554</u>	<u>23,768</u>	<u>18,786</u>	<u>20,405</u>

Mediante Resolución de Junta Directiva Núm.2004-2 del 23 de agosto de 2004, se inicia en el mes de agosto de 2004 el registro de la depreciación del Equipo Informático del Programa SINAI, adquirido durante el período de 1997 y que a la fecha no se le había registrado la depreciación. Se aprobó registrar la depreciación por la suma de B/.8,348 en cuatro (4) años, prorrateada equitativamente entre los doce (12) meses de cada año.

Nota 6. Otros activos

	<u>2006</u>	<u>2005</u>
Sorteos Tradicionales	B/. 254	251
Sorteos Gordito del Zodíaco	82	82
Otras cuentas por cobrar	<u>1,583</u>	<u>1,579</u>
Total	B/. <u>1,919</u>	<u>1,912</u>

Constituye las Cuentas por cobrar que su recuperación no se ha cumplido dentro del plazo de doce (12) meses o dentro del ciclo normal de operaciones. A partir del 31 de julio de 2003, las cuentas por cobrar que llenaban los requisitos antes indicados se presentaban en el Activo no corriente y a partir del 31 de marzo de 2004, se clasifican en Otros activos.

En este renglón se clasificaba el efectivo y las cuentas por cobrar a favor de Billeteros y a partir del 31 de marzo de 2004 se clasifican en el Activo corriente en las cuentas de Caja y banco, Valores negociables y otras cuentas por cobrar.

Nota 7. Cuentas por pagar - comerciales

Comprende las obligaciones que contrae la entidad con sus proveedores por bienes y servicios, cuyo monto asciende a B/.423 mil.

Nota 8. Premios por pagar

Este rubro refleja los premios por pagar, cuyo detalle es el siguiente:

	<u>2006</u>	<u>2005</u>
Premios por Pagar:		
Lotería Tradicional	B/.10,949	8,655
Gordito del Zodiaco	<u>3,241</u>	<u>3,462</u>
Total	B/. <u>14,190</u>	<u>12,117</u>

Nota 9. Deuda a largo plazo

Este renglón está constituido por las cuentas por pagar que no se han cancelado dentro del plazo de doce meses o el ciclo normal de operaciones.

	<u>2006</u>	<u>2005</u>
Retenciones judiciales	B/. 29	31
Otras cuentas por pagar	<u>29</u>	<u>6</u>
Total	B/. <u>58</u>	<u>37</u>

Nota 10. Transferencias y subsidios operativos (otorgados)

	<u>2006</u>	<u>2005</u>
IFARHU	B/. 4	-
Contraloría General de la República	94	99
Transferencia a Personas	76	52
Transferencia a Instituciones	624	526
Becas	146	98
Donaciones	<u>176</u>	<u>153</u>
Total	B/. <u>1,120</u>	<u>928</u>

ZONA LIBRE DE COLÓN

(al 31 de diciembre de 2006)

Nota 1. Régimen legal y actividad de la empresa

La Zona Libre de Colón, entidad autónoma del Estado Panameño, fue creada mediante el Decreto Ley Núm.18 de 17 de junio de 1948 y está fundamentalmente destinada como centro libre de comercio, tránsito, almacenaje, transformación, fabricación y reexportación de productos para el comercio internacional. Actualmente comprende un área total segregada de 367.99 hectáreas las cuales están desarrolladas en un 90%.

Las áreas en proceso de desarrollo son aquellas que se conocen como sector de Cocolito que aún están en etapa de construcción de sistemas de infraestructura.

Principales políticas de contabilidad

Los Estados Financieros están expresados en Balboas (B/.), que es la unidad monetaria de la República de Panamá.

A toda empresa con arrendamiento de terreno en las áreas de desarrollo, conocidas como Sector de Cocolito, se le concede una tarifa especial de B/.0.40 por metro cuadrado y un período de gracia de 18 meses sin pagar el canon de arrendamiento

mientras dura la construcción de las edificaciones que realizan las mismas.

Mediante Resolución Núm.005-05 se aprobó la estructura tarifaria que comprenden nuevos cánones, tarifas y tasas para las empresas que operan en la Zona Libre de Colón, la cual comenzó a regir a partir del 1º de junio de 2006.

Los costos de arrendamiento de terrenos, edificios y propiedades en la Zona Libre de Colón, sólo pueden ser modificados de tiempo en tiempo por la Junta de Directores de la Zona Libre de Colón. Los costos varían dependiendo del área donde se encuentra localizado el terreno.

Los contratos de arrendamiento se negocian por un mínimo de un año y un máximo de 20 años.

El Inventario de formularios está valorizado al costo y se utiliza el sistema de primeras entradas, primeras salidas (PEPS).

Las propiedades, maquinarias, equipo, mobiliario y mejoras están registrados al costo.

La depreciación y amortización se calculan por el método de línea recta.

Los costos de reparación y mantenimiento son cargados a gastos, a medida que se incurran en ellos y las mejoras de importancia se capitalizan.

Y todas aquellas que le sean aplicables de acuerdo a las especificadas en la sección correspondiente a las Notas Generales a los Estados Financieros de las Empresas Públicas.

Nota 2. Cuentas por cobrar

Representa el total de la morosidad corriente de facturación, menos la Reserva para Cuentas Incobrables; que al 31 de diciembre de 2006 ascendieron a B/.3,338 mil. Los renglones más significativos lo conforman los arrendamientos de local y lote.

El aumento de las cuentas por cobrar se debe al incremento de las tasas de permiso de operación y clave de operación. Además, el traspaso de B/.825 mil del Banco Hipotecario Nacional, que estaban en difícil recuperación y pasó a Cuenta por cobrar corriente.

Existe una Reserva para cuentas incobrables, establecida desde marzo de 1998, en cumplimiento a estipulado en Norma Núm.10 de Contabilidad Gubernamental, cuyo saldo asciende a B/.120 mil.

Nota 3. Otras cuentas por cobrar

	<u>2006</u>	<u>2005</u>
Cuenta por cobrar de difícil recuperación	B/. 2,321	2,153
Pagos anticipados en mercancía en tránsito	138	-
Préstamo por cobrar Comisión Alto Nivel San Miguelito	<u>200</u>	<u>1,025</u>
Total	B/. <u>2,659</u>	<u>3,178</u>

El aumento en la Cuenta por cobrar de difícil recuperación, se debe a los contratos de Permiso de Operación, ya que muchos usuarios se retiran del área segregada sin dar información alguna a la Administración de la Zona Libre de Colón y no efectúan el pago de esta cuenta.

Por recomendación de la Contraloría General de la República se reclasifica el Préstamo por cobrar Comisión de Alto Nivel de San Miguelito. El Banco Hipotecario aceptó adeudar a la Administración de la Zona Libre la suma de B/.825 mil, por tal motivo se procedió a reclasificar en cuenta por cobrar corriente, dejando un saldo de B/.200 mil en difícil recuperación del total que anteriormente era de B/.1,025 mil presentado en el Balance General.

Nota 4. Inventarios

Esta cuenta está compuesta por los Inventarios para consumo que están conformados por los materiales que serán consumidos por la Institución que ascienden a B/.273 mil y los Inventarios de Formularios de Movimiento Comercial Aduaneros que serán vendidos a los usuarios cuyo monto es B/.27 mil.

Para junio de 2005 la Zona Libre de Colón incrementó el costo de Formularios de Movimiento Comercial a B/.12.50, ésto se realizó para la implementación de nuevas inversiones del Gobierno Nacional en la Provincia de Colón a través del FIS.

Los Formularios son utilizados por las empresas usuarias de la Zona Libre de Colón para realizar las operaciones de Movimiento Comercial de entradas, salidas y traspasos de mercancías.

Nota 5. Propiedades, planta y equipo

<u>Clase de activos</u>	2006		2005	
	<u>Valor Bruto</u>	<u>Depreciación Acumulada</u>	<u>Valor Neto</u>	<u>Valor Neto</u>
Terrenos	76,276	-	76,276	17,516
Edificios	30,552	19,368	11,184	10,528
Calles, aceras y mejoras	41,728	22,576	19,152	19,761
Maquinaria y equipo de producción	881	531	350	1,008
Maquinaria y equipo de transporte	1,326	875	451	223
Maquinaria y equipos varios	1,233	828	405	151
Mobiliario de oficina	568	465	103	140
Maquinaria y equipo de oficina	192	175	17	23
Otros activos	<u>4,419</u>	<u>-</u>	<u>4,419</u>	<u>3,666</u>
Totales	<u>157,175</u>	<u>44,818</u>	<u>112,357</u>	<u>53,016</u>

En las cuentas de activo fijo se procedió a realizar una serie de ajustes, debido a que algunas cuentas no cuadraban con el auxiliar de Bienes Patrimoniales debido a factores tales como:

- Existían varios equipos que estaban registrados en libros, pero no existían en el inventario de Bienes Patrimoniales, ya que en años anteriores muchos equipos se regalaban o desaparecían, por lo tanto, no se rebajaban de los libros.
- Formularios de Descarte que nunca fueron rebajados de los libros, ya que se perdían o traspapelaban en años anteriores.

En noviembre de 2002 la ARI le donó a la Zona Libre de Colón un polígono de terreno de 3 hectáreas de 53.55 metros cuadrados, finca Núm.17838 con valor de B/.901 mil.

En abril de 2006 se registró un globo de terreno cedido por la ARI mediante Escritura Pública Núm.224 por un valor de B/.57,932.

Nota 6. Deuda a Largo plazo

Incluye el total de la Deuda Interna y los Intereses Acumulados. A partir del mes de marzo de 1997 se realizaron los ajustes finales de la reestructuración de la Deuda, mediante los acuerdos de préstamo Núm.17, 18, 37, 38 y 39 quedando el compromiso de préstamo con el Gobierno Central solamente, ya que éste sustituye los Bancos Comerciales con los cuales ZOLICOL tenía los contratos de préstamos.

Al 31 de diciembre de 2006, la Deuda a Largo Plazo de la Zona Libre de Colón ascendió a B/.47,952l.

Nota 7. Depósitos de garantía

Esta cuenta representa pagos anticipados de 3 meses por los usuarios de la Zona Libre de Colón, en concepto de alquiler de lote, local o permiso de operación.

AGENCIA DEL ÁREA ECONÓMICA ESPECIAL PANAMÁ - PACÍFICO

(al 31 de diciembre de 2006)

Nota 1. Régimen legal y actividad de la empresa

La Agencia del Área Económica Especial Panamá – Pacífico fue creada mediante la Ley Núm.41 del 20 de julio de 2004, con personería jurídica, patrimonio propio y autonomía en su régimen interno sujeto a la fiscalización de la Contraloría General de la República.

Como objetivo primordial debe desarrollar el Área Economía Especial, integrándola a la economía nacional para fortalecer la capacidad competitiva de Panamá en la economía global, custodiando y administrando, con efectividad, los bienes e infraestructuras; incentivando y asegurando el flujo y movimiento libre de bienes, servicios y capitales; propiciando, en conjunto con desarrolladores y operadores, un clima sostenible para la inversión y la generación de nuevos puestos de trabajo.

Principales políticas de contabilidad

Los estados financieros han sido preparados de los libros contables de la entidad y su presentación se adecúa a lo reglamentado de acuerdo al Decreto Núm.355 de 17 de diciembre de 1992.

Para realizar los registros contables, se utiliza el método de devengado.

La maquinaria y equipo se presenta a su costo de adquisición, menos la depreciación acumulada.

Las erogaciones por mantenimiento y reparaciones se cargan a gastos al incurrirse en ellas.

La depreciación se calcula por el método de línea recta, con base a los siguientes años estimados de vida útil: equipo de transporte 4 años, maquinaria y equipo 5, 10 y 20 años, equipo de oficina 5 y 10 años y muebles y enseres 10 años.

En virtud del Acuerdo de Cooperación Interinstitucional entre la Autoridad de la Región Interoceánica y la Agencia, la misma mantiene en uso mobiliario y equipo en calidad de préstamo, los cuales la numeración de las placas es diferente a la de los equipos que

son propiedad de la Agencia.

Los estados financieros han sido preparados en Balboas (B/.) que es la moneda de curso legal en la República de Panamá.

Nota 2. Caja y banco

El rubro de Caja y banco representa las cuentas divisionarias siguientes:

	<u>2006</u>	<u>2005</u>
Caja	B/. -	2,614
Caja Menuda		
Administración	1	-
Dirección de Planificación y Gestión Administrativa	2	2
Cuenta Corriente		
Efectivo en banco	<u>586</u>	<u>762</u>
Total	B/. <u>589</u>	<u>3,378</u>

Existen dos fondos bancarios, el Fondo de Operaciones y el Fondo de Planilla. En el mes de mayo de 2005 se creó el Fondo de la Caja Menuda de la Dirección de Planificación y Gestión Administrativa y en el mes de mayo de 2006 se creó a su vez el Fondo de la Caja Menuda de la Administración, ambas mediante procedimiento de la Contraloría General de la República.

Nota 3. Inventario

El inventario ascendió a B/.61 mil y representa materiales de construcción y mantenimiento, repuestos para maquinarias, herramientas, útiles de aseo y materiales de oficina, para ser utilizados en el mantenimiento de la infraestructura y para consumo de la agencia. Existen materiales para descarte los cuales se mantienen almacenados.

Nota 4. Gastos pagados por adelantado

Corresponden a anticipos concedidos por pagos efectuados en la compra de materiales, suministros y equipos para el mantenimiento y reparaciones de infraestructura pública y edificios de la Agencia.

	<u>2006</u>	<u>2005</u>
Seguros pagados por adelantado	B/. 23	-
Bienes y servicios	24	22
Otros	-	-
MIVI	200	-
OACI	<u>555</u>	<u>823</u>
Total	B/. <u>802</u>	<u>845</u>

Con el objetivo de cumplir con el Contrato Núm.006-05 firmado el 1 de septiembre de 2005, para el suministro de equipo y sistemas al Aeropuerto de Howard entre la Organización de Aviación Civil Internacional (OACI) y la Agencia de Howard, en su cláusula sexta la Agencia se comprometió a depositar la suma de B/.1,000,000.00 a favor de la OACI, para el cumplimiento de los fines de este contrato.

El 1 de junio de 2006 se firmó un acuerdo de cooperación interinstitucional entre la Agencia y el Ministerio de Economía y Finanzas, para realizar un Studio de ordenamiento físico para el Sector Pacífico Oeste – Arraiján, con miras a que se den acciones debidamente planificadas que vayan asociadas con el desarrollo de Howard.

Esta tarea se debe materializar a través de estudios coordinados estrechamente con el ente gubernamental regente de las atribuciones, que en este caso es el Ministerio de Vivienda, a quien por Ley le corresponde lleva a cabo esta clase de estudios y quien cuenta con el personal idóneo para ejecutar el mismo.

Nota 5. Propiedades, planta y equipo

<u>Clase de activos</u>	<u>2006</u>			<u>2005</u>
	<u>Valor Bruto</u>	<u>Depreciación Acumulada</u>	<u>Valor Neto</u>	<u>Valor Neto</u>
Maquinaria, equipo y otros	237	35	202	46
Equipo de transporte	601	20	581	5
Equipo de oficina	7	1	6	4
Construcciones en proceso – Sede	83	-	83	-
Construcciones en proceso – Aeropuerto	71	-	71	-
Muebles y enseres	<u>15</u>	<u>1</u>	<u>14</u>	<u>4</u>
Totales	<u>1,014</u>	<u>57</u>	<u>957</u>	<u>59</u>

Los terrenos de la Agencia, según el artículo Núm.2 de la Ley por la cual fue creada la misma, establece que el régimen del Área Panamá – Pacífico se circunscribirá a las Fincas debidamente inscritas en el Registro Público en Documento Redi 595632, las

cuales en la actualidad están a nombre de la Autoridad de la Región Interoceánica (ARI) con los siguientes valores:

<u>Finca</u>	<u>Valor</u>
233284	B/. 4,410
233287	4,126
233289	1,354
233292	853
233295	34,742
233296	28,168
233297	<u>11,310</u>
Totales	B/. <u>84,963</u>

Actualmente la Agencia del Área Económica Especial Panamá – Pacífico, está en la espera de que se culmine el trámite de registro de las fincas referidas a su nombre.

Se están realizando remodelaciones a los Edificios Núm.1, 2 y 141, los cuales serán para la nueva sede de la Agencia. En el Aeropuerto se adecuó el Edificio Núm.250 (Bomberos), la pista y la torre de control y se adquirieron dos vehículos de salvamento y extinción de incendios.

Se firmó un acuerdo de entendimiento entre la Agencia y el Cuerpo de Bomberos de Panamá Zona 1, del Ministerio de Gobierno y Justicia, ya que se requiere en el Área Económica Panamá – Pacífico la participación in situ del Cuerpo de Bomberos de Panamá y su recurso humano profesional para ejecutar los procedimientos de emergencias en aeronaves, bajo las normativas AAC, OACI-FAA, NFPA, aplicables al Área de Panamá – Pacífico con la finalidad de lograr la certificación del aeródromo.

Nota 6. Cuentas por pagar

	<u>2006</u>	<u>2005</u>
Sector Privado		
Por compra de bienes	B/. 26	10
Por compra de servicios	104	39
Otros	<u>2</u>	-
		-
Total Cuentas por pagar sector privado	<u>132</u>	<u>49</u>
Sector Público	-	-
Total	B/. <u>132</u>	<u>49</u>

Nota 7. Otras cuentas por pagar

	<u>2006</u>	<u>2005</u>
Tributos por pagar Gobierno Central	B/. 18	14
Contribuciones por pagar C.S.S.	27	22
Tesoro Nacional ITBMS	1	1
Otros Gastos de personal por pagar	<u>-</u>	<u>1</u>
Total	B/. <u>46</u>	<u>38</u>

INTERMEDIARIOS FINANCIEROS

NOTAS GENERALES A LOS BALANCES GENERALES

Las entidades que conforman el grupo de Intermediarios Financieros, han elaborado sus balances generales al 31 de diciembre de 2006, observando las prácticas establecidas para el sector especializado de la banca y seguros.

Los Balances Generales están expresados en miles de balboas.

Las cifras expuestas en los Balances Generales no han sido auditadas.

El proceso de integración de los Balances Generales de los Intermediarios Financieros, no incluye ajustes y eliminaciones de saldo por cobrar y por pagar entre las entidades de este grupo, ni de transacciones comunes realizadas entre éstas.

El Balance General del Instituto de Seguro Agropecuario (ISA) se muestra en forma separada, debido a las características propias de esta entidad con respecto a la actividad del resto de las entidades de este grupo institucional.

Igualmente, el Balance General, el Estado de Resultados y el Estado de Cambio en el Patrimonio Neto de la Superintendencia de Bancos, no han sido integrados al resto del grupo de los Intermediarios Financieros, por la naturaleza de su actividad y la presentación de su información.

El universo institucional de Intermediarios Financieros, está conformado por las siguientes entidades:

- Superintendencia de Bancos
- Banco de Desarrollo Agropecuario
- Banco Hipotecario Nacional
- Banco Nacional de Panamá
- Caja de Ahorros
- Comisión Nacional de Valores
- Instituto de Seguro Agropecuario

**CUADRO Núm.8.25 BALANCES GENERALES INTEGRADOS DE LOS
INTERMEDIARIOS FINANCIEROS (SECTOR BANCARIO)
AL 31 DE DICIEMBRE DE 2005 Y 2006
(En miles de Balboas)**

DETALLE	INTEGRADO 2005	INTEGRADO 2006
ACTIVO		
Efectivo	171,674	160,164
Cheques con compensación	57,060	55,119
Cuentas por cobrar	18,123	17,384
Otras cuentas por cobrar	26,230	1
Depósitos en bancos, netos	1,354,744	1,428,312
Préstamos	3,025,354	3,065,264
Inventarios	4,321	3
Inversiones	534,971	640,063
Inmuebles, mobiliario, equipo y mejoras neto de depreciación y amortización acumulada	108,566	89,412
Activos varios	186,402	239,554
TOTAL ACTIVO	5,487,445	5,695,276
PASIVOS Y FONDOS DE CAPITAL		
Depósitos	3,682,269	3,884,200
Obligaciones con instituciones financieras y organismos internacionales	316,636	123,285
Bonos hipotecarios	-	195,632
Otros pasivos	391,038	390,249
TOTAL PASIVO	4,389,943	4,593,366
FONDOS DE CAPITAL		
Capital	817,191	598,375
Capital Adicional	91	91
Reserva de capital	25,145	71,205
Resultados acumulados	255,075	432,239
TOTAL FONDOS DE CAPITAL	1,097,502	1,101,910
TOTAL PASIVO Y PATRIMONIO	5,487,445	5,695,276

Nota: Informes no auditados.

Léanse los comentarios generales y notas a los estados financieros.

(-) Equivale a cero.

**CUADRO Núm.8.26 INTEGRACIÓN DE LOS BALANCES GENERALES DE LOS
INTERMEDIARIOS FINANCIEROS (SECTOR BANCARIO)
AL 31 DICIEMBRE DE 2006
(En miles de Balboas)**

DETALLE	INTEGRADO 2006	BANCO DE DESARROLLO AGROPECUARIO	BANCO HIPOTECARIO	BANCO NACIONAL	CAJA DE AHORROS	COMISIÓN NACIONAL DE VALORES	CORPORACIÓN FIN. NAC. (1)
ACTIVO							
Efectivo	160,164	40,746	19,212	80,165	17,219	2,822	-
Cheques con compensación	55,119	-	-	55,119	-	-	-
Cuentas por cobrar	17,384	15,971	-	-	-	1,413	-
Otras cuentas por cobrar	1	-	-	-	-	1	-
Depósitos en bancos, netos	1,428,312	-	-	1,274,588	153,724	-	-
Préstamos	3,065,264	116,196	212,734	1,975,724	760,610	-	-
Inventarios	3	-	-	-	-	3	-
Inversiones	640,063	5,482	104,896	434,539	95,146	-	-
Inmuebles, mobiliario, equipo y mejoras neto de depreciación y amortización acumulada	89,412	11,054	819	41,576	35,876	87	-
Activos varios	239,554	76,786	1,944	115,449	45,375	-	-
TOTAL ACTIVO	5,695,276	266,235	339,605	3,977,160	1,107,950	4,326	-
PASIVO Y FONDOS DE CAPITAL							
Depósitos	3,884,200	31,536	2,662	3,114,425	735,577	-	-
Obligaciones con instituciones financieras y organismos internacionales	123,285	42,222	54,063	26,690	275	35	-
Bonos hipotecarios	195,632	-	-	-	195,632	-	-
Otros pasivos	390,249	266	63,947	300,906	25,130	-	-
TOTAL PASIVO	4,593,366	74,024	120,672	3,442,021	956,614	35	-
FONDOS DE CAPITAL							
Capital	598,375	16,746	-	500,000	81,564	65	-
Capital Adicional	91	-	-	-	-	91	-
Reserva de capital	71,205	-	-	21,936	49,269	-	-
Resultados acumulados	432,239	175,465	218,933	13,203	20,503	4,135	-
TOTAL FONDOS DE CAPITAL	1,101,910	192,211	218,933	535,139	151,336	4,291	-
TOTAL PASIVO Y PATRIMONIO	5,695,276	266,235	339,605	3,977,160	1,107,950	4,326	-

Nota: Informes no auditados.

Léanse comentarios generales y notas a los estados financieros.

(-) Equivale a cero.

(1) No se cuenta con información para este período, en virtud de que la institución finalizó operaciones.

**Cuadro Núm.8.27 INTEGRACIÓN DE LOS BALANCES GENERALES DE LOS
INTERMEDIARIOS FINANCIEROS (SECTOR BANCARIO)
AL 31 DE DICIEMBRE DE 2005
(En miles de Balboas)**

DETALLE	INTEGRADO 2005	BANCO DE DESARROLLO AGROPECUARIO	BANCO HIPOTECARIO	BANCO NACIONAL	CAJA DE AHORROS	COMISIÓN NACIONAL DE VALORES	CORPORACIÓN FINANCIERA NACIONAL
ACTIVO							
Efectivo	171,674	53,679	17,891	88,148	9,743	2,213	..
Cheques en compensación	57,060	-	-	52,706	4,354	-	..
Cuentas por cobrar	18,123	14,565	2,159	-	-	1,399	..
Otras cuentas por cobrar	26,230	-	26,229	-	-	1	..
Depósitos en bancos, netos	1,354,744	-	-	1,175,804	178,940	-	..
Préstamos	3,025,354	112,024	199,273	1,954,205	759,852	-	..
Inventarios	4,321	4,318	-	-	-	3	..
Inversiones	534,971	4,554	107,020	320,890	102,507	-	..
Inmuebles, mobiliario, equipo y mejoras neto de depreciación y amortización acumulada	108,566	11,120	966	39,409	56,972	99	..
Activos varios	186,402	72,074	11	112,856	1,461	-	..
TOTAL ACTIVO	5,487,445	272,334	353,549	3,744,018	1,113,829	3,715	..
PASIVO Y FONDOS DE CAPITAL							
Depósitos	3,682,269	-	7,281	2,962,358	712,630	-	..
Obligaciones con instituciones financieras y organismos internacionales	316,636	43,913	-	34,843	237,865	15	..
Bonos hipotecarios	-	-	-	-	-	-	..
Otros pasivos	391,038	32,645	113,422	221,054	23,917	-	..
TOTAL PASIVO	4,389,943	76,558	120,703	3,218,255	974,412	15	..
FONDOS DE CAPITAL							
Capital	817,191	16,746	226,491	500,000	73,889	65	...
Capital Adicional	91	-	-	-	-	91	..
Reserva de capital	25,145	-	-	25,145	-	-	..
Resultados acumulados	255,075	179,030	6,355	618	65,528	3,544	..
TOTAL FONDOS DE CAPITAL	1,097,502	195,776	232,846	525,763	139,417	3,700	..
TOTAL PASIVO Y PATRIMONIO	5,487,445	272,334	353,549	3,744,018	1,113,829	3,715	..

Nota: Informes no auditados.

Léanse los comentarios generales y notas a los estados financieros.

(-) Equivale a cero.

(..) Cifras no disponibles. La institución no presentó sus estados financieros.

**CUADRO Núm.8.28 BALANCES GENERALES DEL
INSTITUTO DE SEGURO AGROPECUARIO
AL 31 DE DICIEMBRE DE 2005 Y 2006
(En miles de Balboas)**

DETALLE	2005	2006
ACTIVO		
ACTIVOS CORRIENTES:		
Caja y bancos	170	..
Primas por cobrar	780	..
Provisión para cuentas dudosas		..
Otras cuentas por cobrar	(2)	..
Inventario	38	..
TOTAL ACTIVOS CORRIENTES	986	..
OTROS ACTIVOS NO CORRIENTES		
Cuentas dudosas	-	..
INVERSIONES		
Propiedad, planta y equipo neto de depreciación acumulada	223	..
TOTAL ACTIVO	1,209	..
PASIVO Y PATRIMONIO NETO		
PASIVOS CORRIENTES:		
Cuentas por pagar	194	..
Otras cuentas por pagar	528	..
Primas no devengadas	64	..
TOTAL PASIVOS CORRIENTES	786	..
PATRIMONIO NETO:		
Superávit Acumulado	(284)	..
Resultados del ejercicio	658	..
Ajustes a períodos anteriores	49	..
TOTAL PATRIMONIO NETO	423	..
TOTAL PASIVO Y PATRIMONIO	1,209	..

Nota: Informes no auditados.

Léanse los comentarios generales y notas a los estados financieros.

(-) Equivale a cero.

(..) Cifras no disponibles. La institución no presentó sus estados financieros.

**CUADRO Núm.8.29 BALANCE GENERAL
SUPERINTENDENCIA DE BANCOS
AL 31 DE DICIEMBRE DE 2006 Y 2005
(En miles de Balboas)**

DETALLE	2006	2005	DETALLE	2006	2005
			PASIVO Y PATRIMONIO		
ACTIVO CORRIENTE:			PASIVO CORRIENTE:		
Caja y bancos	2,974	2,862	Sobregiro bancario	-	-
Valores negociables			Cuentas por pagar	22	20
Cuentas por cobrar	37	98	Otras cuentas por pagar	101	100
Otras cuentas por cobrar	3	4	Porción corriente - deuda a largo plazo	-	-
Inventarios	55	57			
Gastos pagados por adelantado	27	3	TOTAL PASIVO CORRIENTE	123	120
TOTAL ACTIVO CORRIENTE	3,096	3,024	Deuda a largo plazo	-	-
			TOTAL PASIVO	123	120
Cuentas por cobrar - largo plazo	-	-	Ingresos diferidos	-	-
			Contingencias	-	-
Inversiones	7	7	PATRIMONIO NETO:		
			Hacienda pública	2,061	2,061
Inmuebles, maquinaria y equipo, Neto de depreciación acumulada	554	546	Hacienda pública adicional	41	41
			Reservas	-	-
Otros activos	105	71	Resultados acumulados	1,537	1,426
			TOTAL PATRIMONIO	3,639	3,528
TOTAL ACTIVOS	3,762	3,648	TOTAL PASIVO Y PATRIMONIO	3,762	3,648

Léanse los comentarios y notas generales a los estados financieros.

(-) Equivale a cero.

**CUADRO Núm.8.30 ESTADO DE RESULTADOS
SUPERINTENDENCIA DE BANCOS
POR LOS PERIODOS TERMINADOS
AL 31 DE DICIEMBRE DE 2005 Y 2006
(En miles de Balboas)**

DETALLE	2005	2006
INGRESOS:		
Ingresos tributarios netos	-	-
Ingresos no tributarios	4,737	5,176
TOTAL INGRESOS	4,737	5,176
COSTOS Y GASTOS ADMINISTRATIVOS:		
Costos de venta de bienes y servicios		
Gastos de personal	4,365	4,484
Gastos operativos	155	154
Gastos por prestaciones sociales		
Servicios prestados por terceros	1,442	1,345
Provisiones del ejercicio	222	209
TOTAL COSTOS Y GASTOS ADMINISTRATIVOS	6,184	6,192
OTROS INGRESOS Y (GASTOS):		
Ingresos financieros	71	124
Ingresos diversos de gestión	1,040	95
Otros Ingresos		
Gastos financieros		
Otros gastos		
Gastos diversos de gestión	(1)	
TOTAL OTROS INGRESOS Y (GASTOS)	1,110	219
RESULTADO OPERACIONAL ANTES DE APORTES FISCALES	(337)	(797)
PARTIDAS EXTRAORDINARIAS:		
Ingresos extraordinarios y de ejercicios anteriores	-	-
Gastos extraordinarios y de ejercicios anteriores	-	(1)
APORTES FISCALES:		
Transferencias corrientes recibidas	-	994
Transferencias corrientes entregadas	(68)	(85)
RESULTADOS DEL EJERCICIO	(405)	111

Léanse los comentarios generales y notas a los estados financieros integrados.

(-) Equivale a cero.

**CUADRO Núm.8.31 ESTADO DE CAMBIOS EN EL PATRIMONIO NETO
SUPERINTENDENCIA DE BANCOS
POR LOS PERIODOS TERMINADOS EL
31 DE DICIEMBRE DE 2005 Y 2004**

DETALLE	2005	2006
HACIENDA PÚBLICA:		
Saldo al principio del período	2,061	2,061
Aumentos de la hacienda pública	-	-
Disminución de la hacienda pública	-	-
SALDO AL FINAL DEL PERÍODO	2,061	2,061
HACIENDA PÚBLICA ADICIONAL:		
Saldo al principio del período	42	41
Aumentos de la hacienda pública adicional	-	-
Disminuciones de la hacienda pública adicional	(1)	-
SALDO AL FINAL DEL PERÍODO	41	41
RESERVAS:		
Saldo al principio del período	-	-
Aumento de reservas	-	-
Uso de reservas	-	-
SALDO AL FINAL DEL PERÍODO	-	-
RESULTADOS ACUMULADOS:		
Saldo al principio del período	1,831	1,426
Resultado del ejercicio	(405)	111
Ajustes de períodos anteriores	-	-
SALDO AL FINAL DEL PERÍODO	1,426	1,537
TOTAL PATRIMONIO NETO	3,528	3,639

Léanse los comentarios generales y notas a los estados financieros integrados.

(-) Equivale a cero.

INTERMEDIARIOS FINANCIEROS

NOTAS GENERALES A LOS BALANCES GENERALES

Las entidades que conforman el grupo de Intermediarios Financieros, han elaborado sus balances generales al 31 de diciembre de 2006, observando las prácticas establecidas para el sector especializado de la banca y seguros.

Los Balances Generales están expresados en miles de balboas.

Las cifras expuestas en los Balances Generales no han sido auditadas.

El proceso de integración de los Balances Generales de los Intermediarios Financieros, no incluye ajustes y eliminaciones de saldo por cobrar y por pagar entre las entidades de este grupo, ni de transacciones comunes realizadas entre éstas.

El Balance General del Instituto de Seguro Agropecuario (ISA) se muestra en forma separada, debido a las características propias de esta entidad con respecto a la actividad del resto de las entidades de este grupo institucional.

Igualmente, el Balance General, el Estado de Resultados y el Estado de Cambio en el Patrimonio Neto de la Superintendencia de Bancos, no han sido integrados al resto del grupo de los Intermediarios Financieros, por la naturaleza de su actividad y la presentación de su información.

El universo institucional de Intermediarios Financieros, está conformado por las siguientes entidades:

- Superintendencia de Bancos
- Banco de Desarrollo Agropecuario
- Banco Hipotecario Nacional
- Banco Nacional de Panamá
- Caja de Ahorros
- Comisión Nacional de Valores
- Instituto de Seguro Agropecuario

NOTAS ESPECÍFICAS A LOS ESTADOS FINANCIEROS

Al 31 de diciembre de 2006

Las notas a los estados financieros que se presentan en esta parte, son explicaciones de hechos o situaciones cuantificables o no, que forman parte de dichos estados, pero que no se pueden incluir en los mismos. Para una correcta interpretación los estados financieros deben leerse conjuntamente con ellas.

A continuación se muestran las notas a los estados financieros de los Intermediarios Financieros en el orden que figuran en los cuadros de integración de los mismos.

SUPERINTENDENCIA DE BANCOS

(al 31 de diciembre de 2006)

Nota 1. Actividad principal y políticas de contabilidad

La Superintendencia de Bancos fue creada por el Decreto Ley Núm.9 de 26 de febrero de 1998, con el fin de velar por la solidez y eficiencia del sistema bancario, fortalecer y fomentar condiciones propicias para el desarrollo de Panamá como Centro Financiero Internacional.

La Superintendencia de Bancos es la responsable de la administración, ejecución y supervisión del Programa FECl.

Principales políticas de contabilidad

Los Estados Financieros son elaborados observando las disposiciones contenidas en el reglamento para la preparación de información financiera aprobado mediante Decreto Núm.355 de 17 de diciembre de 1992, que forma parte sustancial del Manual General de Contabilidad Gubernamental, aprobado mediante Decreto Núm.113 de 21 de junio de 1993.

La contabilización de las operaciones se ha efectuado de acuerdo con la metodología y el plan contable e incluye tanto la contabilidad financiera, como la contabilidad presupuestaria que permite elaborar estados financieros, así como estados presupuestarios que permitan supervisar y medir la ejecución presupuestaria.

Nota 2. Cuentas por cobrar

Las Cuenta por cobrar al 31 de diciembre de 2006 ascendieron a B/.37 mil y corresponden a ventas por servicios.

Nota 3. Inversiones

Representa la membresía al City Club de Panamá, cuyo monto asciende a B/.7 mil.

Nota 4. Inmuebles, maquinaria y equipo

<u>Clase de activos</u>	<u>2006</u>			<u>2005</u>
	<u>Valor Bruto</u>	<u>Depreciación Acumulada</u>	<u>Valor Neto</u>	<u>Valor Neto</u>
Edificio y otras construcciones	622	597	25	70
Equipo de transporte	120	93	27	15
Equipo de oficina	41	26	15	18
Maquinaria, equipo y otros	1,011	701	310	216
Muebles y enseres	<u>528</u>	<u>351</u>	<u>177</u>	<u>227</u>
Total	<u>2,322</u>	<u>1,768</u>	<u>554</u>	<u>546</u>

Nota 5. Cuentas por pagar

Esta cuenta representa el monto de los saldos de las cuentas pendientes de pago en concepto de bienes y servicios, cuyo detalle de acuerdo al Sector, es el siguiente:

	<u>2006</u>	<u>2005</u>
Sector Privado:		
Por compra de bienes de consumo	B/. 1	1
Por compra de capital	1	1
Por compra de servicios	<u>19</u>	<u>18</u>
Total	B/. <u>21</u>	<u>20</u>

BANCO DE DESARROLLO AGROPECUARIO

(al 31 de diciembre de 2006)

Nota 1. Actividad principal y políticas de contabilidad

El Banco de Desarrollo Agropecuario fue creado mediante Ley Núm. 13 de 25 de enero de 1973, la cual le otorga Personería Jurídica, Patrimonio Propio y Autonomía en su Régimen Interno, sujeto a la orientación del Órgano Ejecutivo por conducto del Ministerio de Desarrollo Agropecuario y la fiscalización de la Contraloría General de la República.

Su misión es la de fortalecer y desarrollar actividades agropecuarias encaminadas hacia

los pequeños y medianos productores, entre sus objetivos están:

- Proporcionar financiamiento a los Programas de Desarrollo Agropecuarios y Proyectos Agro-Industriales.
- Organizar la Asistencia Crediticia a los productores del Sector Agropecuario de escasos recursos y sus grupos organizados.
- Dar especial atención a pequeños y medianos productores agropecuarios.

El Banco de Desarrollo Agropecuario, crea su Capital Inicial con la adquisición de bienes y compromisos asumidos por el Gobierno Central al inicio de sus operaciones.

Principales políticas de contabilidad

Los estados financieros se presentan en forma comparativa utilizando el balboa como moneda, el cual se encuentra a la par con el dólar de los Estados Unidos de América.

Los ingresos son calculados bajo el sistema de acumulaciones o devengado (Decreto Núm.113 del 21 de junio de 1993), mientras que los préstamos por cobrar son clasificados por su vencimiento, en sus distintas etapas de cobranza.

La Propiedad, planta y equipo se registra al costo de adquisición y puesta en funcionamiento.

Para el cálculo de la Depreciación se utiliza el método de línea recta, de acuerdo a la vida estimada de cada activo, según las tasas establecidas en las Normas de Contabilidad Gubernamental.

Los Préstamos por cobrar o Cartera son clasificados por su vencimiento. Del total de las colocaciones en efectivo de los préstamos del período, se establece el 4% para cuentas incobrables.

Nota 2. Cuentas por cobrar

Al 31 de diciembre de 2006, las Cuentas por cobrar presentaron un saldo de B/.548 mil que comparado con el saldo de la misma fecha del período anterior, nos muestra un aumento de B/.156 mil. Este cambio neto es producto de otorgamiento de nuevas contrataciones de intereses, concedidas a productores afectados por las condiciones climatológicas.

Adicionalmente, incluye Intereses por cobrar por la suma de B/.15,427, con la correspondiente Provisión para cuentas por cobrar incobrables por un monto de B/.4 mil.

Nota 3. Cobranza dudosa

	<u>2006</u>	<u>2005</u>
Activos Varios		
Cuentas de compensación	B/. 367	367
Letras de cobranza dudosa	1,906	1,907
Bonos y valores en trámite judicial	218	218
Otros activos cobranza dudosa	9,623	9,623
Alquileres por cobrar	531	531
Cuentas por cobrar Estado	6	7
Cuentas por cobras ex- empleados	<u>25</u>	<u>24</u>
Total de Activos Varios	12,676	12,677
Intereses		
Intereses hipotecarios	-	-
Intereses Cartera pasiva	<u>21,613</u>	<u>21,573</u>
Total de Intereses	21,613	21,573
Capital		
Cartera hipotecaria	1	1
Otros préstamos – FECC	4	4
Cartera pasiva	<u>38,128</u>	<u>38,064</u>
Total de Capital	<u>38,133</u>	<u>38,069</u>
Total de Cobranza Dudosa	B/. <u>72,422</u>	<u>72,319</u>

Nota 4. Propiedades, planta y equipo

	<u>2006</u>	<u>2005</u>
Terrenos	B/. 8,577	8,577
Edificios	5,107	5,105
Mobiliario y equipo de oficina	2,380	2,610
Mobiliario, equipo y herramientas	30	34
Propiedades e instalaciones	90	87
Equipo rodante	2,212	2,390
Equipo marítimo	115	121
Semovientes	2	2
Construcciones en proceso	<u>16</u>	<u>12</u>
Subtotal	18,529	18,938
Menos: Depreciación del período	<u>(7,475)</u>	<u>(7,818)</u>
Total	B/. <u>11,054</u>	<u>11,120</u>

Nota 5. Préstamos por pagar

	<u>2006</u>	<u>2005</u>
C.B.N. Comercialización	B/. 376	400
C.B.N. Inversión	32,357	32,529
Banco Exterior, S.A.	<u>-</u>	<u>102</u>
Sub-total	32,733	33,031
Organismos Internaciones		
BDA BID 404	889	1,185
BDA BID 554	1,605	1,955
BDA BID 662	3,366	3,719
BDA BID 767	3,629	4,049
BID FOIS 151	<u>-</u>	<u>(26)</u>
Sub-total	<u>9,489</u>	<u>10,882</u>
Total	B/. <u>42,222</u>	<u>43,913</u>

BANCO HIPOTECARIO NACIONAL

(al 31 de diciembre de 2006)

Nota 1. Actividad principal y políticas de contabilidad

Mediante Ley Núm.10 de 25 de enero de 1973, se creó el Banco Hipotecario Nacional, como una empresa estatal panameña con personería jurídica, patrimonio propio y autonomía en su régimen interno, sujeto a la orientación del Órgano Ejecutivo por conducto del Ministerio de Vivienda y la fiscalización de la Contraloría General de la República.

La Ley Núm.39 de noviembre de 1984, por la cual se reorganiza el Banco, otorga mayor autonomía a la entidad al conferir la representación al Gerente General y creando la Junta Directiva para el manejo, dirección y administración del Banco. Esta Ley autoriza al Banco a que regule la constitución y fiscalización de entidades de Ahorro y Préstamos para la Vivienda.

El Estado Panameño (La Nación) es solidariamente responsable de las obligaciones del Banco Hipotecario Nacional.

La Ley Núm.39 de 8 de noviembre de 1984 le confiere las siguientes funciones:

- Promover, autorizar, regular y fiscalizar la creación y funcionamiento de las entidades integrantes del Sistema Nacional de Ahorros y Préstamos para la Vivienda.
- Garantizar Préstamos Hipotecarios otorgados por las entidades integrantes del Sistema Nacional de Ahorros y Préstamos para la Vivienda, de conformidad con los reglamentos adoptados por la Junta Directiva.
- Emitir valores en forma de bonos, títulos hipotecarios, cédulas hipotecarias, certificados de participación u otros de naturaleza análoga en base a su cartera y colocar los mismos en el mercado financiero nacional o extranjero, los cuales estarán exentos de impuestos.
- Comprar y vender derechos hipotecarios sobre vivienda cuyo valor no exceda de B/.55 mil, que formen parte de programas o proyectos de viviendas aprobadas por la Junta Directiva del Banco.
- Contratar empréstitos con organismos multinacionales, extranjeros o nacionales para el cumplimiento de los objetivos, de conformidad con las disposiciones legales vigentes.

Principales políticas de contabilidad

Los estados financieros han sido preparados de conformidad con los Principios de Contabilidad Generalmente Aceptados en la República de Panamá.

Los estados financieros son preparados con base al costo amortizado o al costo histórico para los activos y pasivos financieros y los activos y pasivos no financieros.

Los préstamos concedidos se presentan a su valor principal pendiente de cobro. Los intereses sobre préstamos se acreditan a ingresos bajo el método de acumulación con base al valor principal pendiente de cobro y las tasas de interés nominal pactada. El Banco tiene la política de acumular intereses sobre los préstamos cuya morosidad exceda a los 90 días.

Los contratos de arrendamiento por cobrar se presentan como parte de la cartera de préstamos y se registran bajo el método de costo.

Se utiliza el método de reserva para prever pérdidas en préstamos y cuentas por cobrar. El monto de la provisión se carga como gasto de provisión en el Estado de Resultados y los castigos por préstamos incobrables se cargan contra la reserva.

Las Propiedades de inversión se contabilizan utilizando el método de costo menos el valor amortizado de aquellos activos sujetos a depreciación. Se utiliza el método de línea recta para los activos sujetos a depreciación.

Los Inmuebles, mobiliarios y equipos se indican al costo, menos la depreciación acumulada.

Las mejoras significativas son capitalizadas al activo principal, mientras que las reparaciones y mantenimientos menores que no extienden la vida útil o mejoran el activo son cargados directamente a gastos.

Nota 2. Salvedad

Debido a las deficiencias de control interno en los sistemas de información operativos y financieros, los Estados Financieros del Banco no han sido auditados desde junio de 1998. Estas deficiencias han producido errores y omisiones de registros contables, así como la ausencia de principios de contabilidad generalmente aceptados, relacionados con saldos inapropiados y diferencias importantes entre el Mayor General y los Auxiliares.

Desde el mes de octubre de 2004, la Administración inició un programa para la depuración de los Estados Financieros, logrando determinar los posibles ajustes y/o reclasificaciones requeridos para presentar la realidad financiera del Banco.

Con la presentación de los Estados Financieros a marzo de 2005, se inició la incorporación de ajustes y/o reclasificaciones dentro de los parámetros de la seguridad, soporte y respaldo de la información financiera. En el caso de las cuentas o saldos sin sustentación, las mismas han sido reclasificadas a las cuentas de otros activos y pasivos, hasta se culmine con la depuración.

Como parte integral de la depuración, aún se mantiene pendiente partidas relevantes de activos, pasivos y patrimonio tales como: Cartera de saldos por cobrar, Terrenos, Inmuebles, Mobiliarios y equipos, Otros activos, Obligaciones y Otros Pasivos y Patrimonio.

En el caso de los Bienes Adjudicados Disponibles para la Venta, el Banco está realizando la depuración física de los documentos y bienes de la cartera para la segregación contable de los bienes adjudicados disponibles para la venta. Esto producirá que las propiedades adjudicadas en curso de venta se presenten al valor más bajo entre el valor en libros de los préstamos no cancelados o el valor estimado de las propiedades. Lo anterior contribuirá a que el Banco pueda establecer las reservas para reconocer las pérdidas por devaluación de los bienes que no han podido ser vendidos, lo cual se registraría contra el Resultado de las Operaciones.

Nota 3. Efectivo y depósitos en Banco

	<u>2006</u>
Fondo de cambios	B/. 4
Caja menuda	7
Cuenta de ahorro	37
Depósito a la vista	9,767
Depósito a largo plazo	<u>9,397</u>
Total	B/. <u>19,212</u>

Nota 4. Préstamos, alquileres y cuentas por cobrar

	<u>2006</u>
Alquiler	B/.17,073
Préstamos personales	2,898
Arrendamiento financiero	59
Mejora habitacional	10,439
Préstamo hipotecario	194,404
Sector Gobierno por cobrar	7,537
Sector Privado por cobrar	<u>20,998</u>
Sub-total	253,408
Menos: Reserva para pérdidas en préstamos y cuentas por cobrar	<u>(40,674)</u>
Total	B/. <u>212,734</u>

Los préstamos se presentan a su valor principal pendiente de cobro y la reserva para cuentas incobrables por separado. Los intereses sobre los préstamos se acreditan a ingresos con base al valor principal pendiente de cobro y las tasas de intereses y seguros pactadas se contabilizan como ingresos bajo el método contable de acumulación.

Al 31 de diciembre de 2006 los registro contables presentan diferencia con el Archivo Maestro de la Cartera, esta diferencia se reclasifica a la cuenta de otros activos y pasivos para su debida depuración.

Nota 5. Inversiones

	<u>2006</u>
Valores disponibles para la venta	B/. 205
Valores mantenidas hasta su vencimiento	1,199
Propiedades de inversión	103,492
Total	B/. <u>104,896</u>

Según la Ley Núm.1 de 5 de enero de 1984, la cual regula el Fideicomiso en Panamá, el Banco Hipotecario Nacional mediante contratos en fideicomiso retiene el dominio de los terrenos y lo pone a disposición del promotor de vivienda para que lo administre en el desarrollo de proyecto habitacional.

Los terrenos genéricos están pendientes del levantamiento físico de sus áreas y la actualización contable de las segregaciones por venta.

Los terrenos en fideicomiso están pendientes de análisis por los pagos recibidos con respecto al valor registrado y falta de información de número de lotes y de área por metro cuadrado en los pagos recibidos.

Nota 6. Propiedades, inmuebles y equipos

<u>Clase de activos</u>	2006		<u>Valor Neto</u>
	<u>Valor Bruto</u>	<u>Depreciación Acumulada</u>	
Terrenos	193	-	193
Inmuebles	541	175	366
Mobiliario y equipo	2,648	2,475	173
Equipo rodante	<u>817</u>	730	<u>87</u>
Total	<u>4,199</u>	<u>3,380</u>	<u>819</u>

Nota 7. Bienes reposeídos

Al 31 de diciembre de 2006 se mantienen bienes reposeídos por un valor de B/.887 mil no reflejados en libros, los cuales serán registrados en el período 2007, debido a que no han sido procesados en el sistema del archivo maestro. El saldo según libros al 31 de diciembre de 2006 es de B/.20 mil.

Nota 8. Inversión en programas

El Programa de Financiamiento Conjunto (PROFINCO) tiene un saldo de B/.1,924, consiste en fondo de inversión público para financiar el abono inicial de préstamos hipotecarios hasta un valor de B/.22 mil.

Este Programa inicia en el año 1998 con la participación del Banco Nacional de Panamá, Banco Hipotecario Nacional, Caja de Ahorros y el Ministerio de Vivienda, cada una de estas instituciones aportó un capital de B/.4,000 con excepción del Ministerio de Vivienda que aportó B/.1,994 mil.

La cuenta corriente Profinco devenga un interés aproximado de 3.5% anual. Los intereses recibidos al 31 de diciembre de 2006 suman un total de B/.195 mil, los cuales son reconocidos como intereses ganados.

Nota 9. Financiamiento recibido

	<u>2006</u>
Organismos internacionales	B/. 5,586
Instituciones gubernamentales	38,042
Gobierno Central	6,098
	<u>B/.49,726</u>

BANCO NACIONAL DE PANAMÁ

(al 31 de diciembre de 2006)

Nota 1. Actividad principal y políticas de contabilidad

Mediante las leyes Núm.74 de 13 de junio de 1904, Núm.27 de 18 de noviembre de 1906 y Núm.6 de 11 de enero de 1911, se creó el Banco Nacional de Panamá, como entidad autónoma del Estado Panameño ("La Nación") con patrimonio propio. Es además un banco oficial con personería jurídica propia, autónomo e independiente en su régimen y manejo interno, sujeto única y exclusivamente a la vigilancia del Órgano Ejecutivo en los términos establecidos en la Ley Núm.20 de 22 de abril de 1975, por el cual se reorganiza el Banco. Es el organismo financiero del Estado por excelencia y tiene, aparte de los objetivos expresamente consignados en la ley anterior, la finalidad de ejercer el negocio de banca procurando la obtención del financiamiento necesario para el desarrollo de la economía del país.

El Banco Nacional de Panamá está regulado principalmente por la Ley Núm.20 de 22 de abril de 1975 y, supletoriamente por el Decreto Ley Núm.9 de 26 de febrero de 1998 "Por el cual se reforma el Régimen Bancario y se crea la Superintendencia de Bancos", el cual derogó el Decreto de Gabinete Núm.238 de 2 de julio de 1970 (anterior Ley Bancaria).

El Banco Nacional de Panamá está exento del pago de cualquier impuesto, tasa, gravamen o contribución nacional, municipal o de cualquier otra índole con excepción de las cuotas patronales del Seguro Social. Además, el Banco goza de todos los privilegios que las leyes procesales concedan al Estado, en las actuaciones judiciales o administrativas en que es parte; y tiene jurisdicción coactiva para el cobro de las obligaciones vencidas contraídas a su favor.

El Banco es responsable de la dirección y funcionamiento del canje y la cámara de compensación de todo el sistema bancario nacional.

CAJA DE AHORROS

(al 31 de diciembre de 2006)

Nota 1. Actividad principal y políticas de contabilidad

Mediante Decreto Ejecutivo Núm.54 del 15 de junio de 1934, se creó la Caja de Ahorros (el "Banco") como entidad autónoma del Estado Panameño (la "Nación) con patrimonio propio. Inició operaciones el 15 de junio de 1934. Es además un banco oficial con personería jurídica propia, autónomo e independiente en su régimen y manejo interno, sujeto única y exclusivamente a la vigilancia del Órgano Ejecutivo y la Ley Bancaria, en los términos establecidos en la Ley Núm.52 del 13 de diciembre de 2000, la cual reemplaza la Ley Orgánica Núm.87 del 23 de noviembre de 1960 y demás disposiciones que le sean contrarias.

Es un organismo financiero del Estado Panameño y tiene aparte de los objetivos expresamente consignados en la ley anterior, la finalidad de ejercer el negocio de banca procurando fomentar el hábito del ahorro entre la población panameña.

Conforme al Artículo Núm.3 del Capítulo 1 de la Ley Orgánica de la Caja de Ahorros, el Estado es subsidiariamente responsable de todas las obligaciones de la Caja de Ahorros. El Banco opera bajo licencia general otorgada por la Superintendencia de Bancos de la República de Panamá, la cual le permite efectuar negocios de banca en Panamá o en el exterior y realizar aquellas otras actividades que la Superintendencia de Bancos autorice.

El Banco está exento del pago de cualquier impuesto, tasa, gravamen o contribución nacional, municipal o de cualquier otra índole, con excepción de las cuotas patronales del Seguro Social y el Impuesto sobre Transferencias de Bienes Muebles y Servicios (ITBMS). Además, el Banco gozará de todos los privilegios que las leyes procesales concedan al Estado, en las actuaciones judiciales o administrativas en que es parte, y tiene jurisdicción coactiva para el cobro de las obligaciones vencidas contraídas a su favor.

Principales políticas de contabilidad

Los estados financieros del Banco han sido preparados de conformidad con las Normas Internacionales de Información Financiera (NIIF) promulgadas por el Consejo de Normas Internacionales de Contabilidad (IASB).

Los estados financieros son preparados sobre la base del costo histórico, exceptuando valores disponibles para la venta presentados a su valor razonable. Otros activos y pasivos financieros y activos y pasivos no financieros se presentan al costo amortizado o al costo histórico.

Las inversiones en valores son registradas en la fecha de negociación, la fecha en la cual el Banco se compromete a adquirir / comprar o vender un instrumento financiero.

Los estados financieros están expresados en balboas (B/.) la unidad monetaria de la República de Panamá.

Los Valores de inversión son clasificados a la fecha inicial, basados en la capacidad o intención de la administración de vender o mantener hasta la fecha de vencimiento.

Los Préstamos se presentan a su valor principal pendiente de cobro, neto de los intereses y comisiones descontados no ganados menos la reserva para pérdidas en préstamos. Los intereses y comisiones descontados no ganados se reconocen como ingresos durante la vida de los préstamos utilizando el método de interés efectivo.

Las Propiedades comprenden terrenos y edificios utilizados por las sucursales y oficinas, son registrados al costo y se presentan netos de la depreciación acumulada.

Los Costos por mejoras subsiguientes son incluidos en el valor de los libros de los activos o son reconocidas como un activo separado, según corresponda. Las otras reparaciones y mejoras que no extienda significativamente la vida útil del activo son cargadas al Estado de Resultados durante el período financiero en el que se incurran.

El Gasto de depreciación es cargado a las operaciones corrientes, utilizando el método de línea recta, sobre la vida útil estimada de los activos relacionados, excepto los terrenos que no se deprecian.

La vida útil estimada de los activos se resume como sigue:

Edificio	40 años
Mejoras	10 años
Mobiliario y equipo	10 años
Equipo de cómputo	5 años
Equipo rodante	5 años

Los bienes disponibles para la venta están presentados al menor del valor en libros y su valor razonable. La administración del Banco ha juzgado necesario mantener una reserva para pérdida contra cualquier deterioro significativo que afecten las propiedades no vendidas.

Los Ingresos y Gastos por intereses son reconocidos generalmente en el Estado de Resultados con base al método de interés efectivo para todos los instrumentos financieros que generan o causan intereses.

Las Comisiones sobre préstamos a corto plazo y otros servicios bancarios son reconocidos como ingreso bajo el método de efectivo, debido a su vencimiento a corto plazo.

Algunas cifras en los estados financieros para el período comparativo se han ajustado de conformidad con los cambios en el período actual.

Nota 2. Adopción de las nuevas y revisadas Normas Internacionales de Información Financiera

En el período corriente, el Banco adoptó las nuevas y revisadas Normas Internacionales de Información Financiera (NIIF) e interpretaciones emitidas por el Consejo de Normas Internacionales de Contabilidad (IASB) y el Comité Internacional de Interpretaciones de Información Financiera (IFRIC) del IASB que son relevantes para sus operaciones y efectivas para el período contable que comienza el 1º de enero del 2005.

Nota 3. Inversiones en valores

Las Inversiones en valores se detallan a continuación:

	<u>2006</u>
Títulos de deuda privada	B/. 7,148
Títulos de deuda pública	87,988
Acciones de capital	<u>10</u>
	B/. <u>95,146</u>

Nota 4. Préstamos

La distribución por actividad económica de la cartera de préstamo (uso de fondos), neto de intereses y comisiones no ganadas por B/.5,323 (2005: B/.3,188) y reserva para pérdida en préstamos B/.43,637 (2005: B/.42,455) es como se detalla a continuación:

	<u>2006</u>
Sector Interno:	
Líneas y préstamos comerciales	B/.55,968
Personales	118,327
Hipotecarios residenciales	412,998
Hipotecarios locales comerciales	1,800
Construcción	4,661
Pequeña empresa	870
Prendarios	16,792
Sobregiros	13,567
Arrendamientos financieros	1,776
Factoring	860

Tarjetas de crédito	<u>10,793</u>
Préstamos corporativos y de consumo	638,412
Préstamos corporativos en fideicomisos	<u>171,158</u>
Total de préstamos	809,570
Menos: Reserva para préstamos incobrables	43,637
Comisiones no devengadas	<u>5,323</u>
Préstamos netos	B/. <u>760,610</u>

Nota 5. Propiedades, mobiliario, equipos y mejoras

Clase de activo	2006		
	Valor Bruto	Depreciación Acumulada	Valor Neto
Inmuebles	24,631	6,412	18,219
Mobiliario y equipo	11,867	7,100	4,767
Equipo rodante	1,946	1,502	444
Equipo de cómputo	17,593	13,424	4,169
Mejoras	2,240	1,494	746
Construcciones en proceso	<u>7,531</u>	-	<u>7,531</u>
Total	<u>65,808</u>	<u>29,932</u>	<u>35,876</u>

Nota 6. Bonos hipotecarios

Los bonos por pagar ascienden a B/.195,632, los cuales están garantizados por el patrimonio de la Caja de Ahorros; igualmente gozan de la garantía solidaria de la Nación conforme lo establece la Ley Orgánica de la Caja de Ahorros, manteniendo tasas de intereses con un rango de 5.50% a 8.69570% (2005: 5.50% a 8.69580%) y no son redimibles con anterioridad a su vencimiento.

Nota 7. Otras obligaciones

Las otras obligaciones corresponden a B/.275 mil de equipo de telefonía IP comprado a Cable & Wireles (Servicio Infored), este contrato es por un término de tres años considerado un Arrendamiento Financiero.

COMISIÓN NACIONAL DE VALORES

(al 31 de diciembre de 2006)

Nota 1. Actividad principal y políticas de contabilidad

La Comisión Nacional de Valores fue creada mediante el Decreto Ley Núm.1 del 8 de julio de 1999 como organismo autónomo del Estado con personería jurídica y patrimonio propio.

Entre sus funciones están el fomento y fortalecimiento de las condiciones propicias para el desarrollo del mercado de valores en la República de Panamá.

Principales políticas de contabilidad

La Comisión Nacional de Valores sigue las Normas de Contabilidad Gubernamental que son de aceptación general en el sector público.

Los inventarios están valuados al costo.

El Inmueble, maquinaria y equipo se registra al costo.

Las mejoras importantes se capitalizan mientras que las mejoras menores, reparaciones y mantenimiento, que no mejoran el activo ni alargan su vida útil restante, se cargan contra operaciones a medida que se efectúan.

La depreciación se calcula con base a la vida útil estimada, de los respectivos activos utilizando el método de línea recta.

Nota 2. Caja y banco

El detalle del efectivo en Caja y banco al 31 de diciembre de 2006, es el siguiente:

	<u>2006</u>	<u>2005</u>
Caja	B/. 1	10
Caja Menuda	1	1
Banco - Fondo General	<u>2,820</u>	<u>2,202</u>
Total	B/. <u>2,822</u>	<u>2,213</u>

Nota 3. Cuentas por cobrar

	<u>2006</u>	<u>2005</u>
Sector Privado		
Tasas y derechos por cobrar	B/. <u>1,420</u>	<u>1,406</u>
Total Sector Privado	<u>1,420</u>	<u>1,406</u>
Total	B/. <u>1,420</u>	<u>1,406</u>

El monto reflejado corresponde a Tarifa de supervisión y multas debidamente notificadas, impuesta por la Comisión Nacional de Valores.

El aumento del monto presentado respecto al período anterior, es producto de la verificación y depuración realizadas a las tarifas de supervisión (licencias) y multas correspondientes a los años 1999 al 2004, de los cuales B/.1,050 mil pertenecen a la Resolución de Multa CNV-244-01 caso ADELAG.

Nota 4. Inventarios

El total de B/.3 mil corresponde al inventario para consumo interno de la entidad como útiles y materiales de oficina y productos de papel y cartón.

Nota 5. Inmuebles, maquinaria y equipo

<u>Clase de activo</u>	<u>2006</u>			<u>2005</u>
	<u>Valor Bruto</u>	<u>Depreciación Acumulada</u>	<u>Valor Neto</u>	<u>Valor Neto</u>
Equipo de oficina	13	7	6	7
Maquinaria, equipo y otros	167	128	39	53
Muebles y enseres	<u>54</u>	<u>12</u>	<u>42</u>	<u>39</u>
Total	<u>234</u>	<u>147</u>	<u>87</u>	<u>99</u>

Nota 6. Cuentas por pagar

El detalle de las Cuentas por pagar es el siguiente:

	<u>2006</u>	<u>2005</u>
Sector Privado		
Por compra de bienes	B/. -	-
Por compra de servicios	<u>23</u>	<u>1</u>
Total Sector Privado	<u>23</u>	<u>1</u>
Sector Público		
Instituciones Descentralizadas		
Caja de Seguro Social	<u>12</u>	<u>14</u>
Total Sector Público	<u>12</u>	<u>14</u>
Total	B/. <u>35</u>	<u>15</u>

Nota 7. Contingencias

Las Cuentas por cobrar relacionadas con las tarifas de supervisión de los períodos 1999 a 2004, correspondientes a valores registrados, se encuentran en proceso de verificación y depuración. Este hecho pudiera afectar significativamente la situación financiera de la Institución para el período 2006.

INSTITUTO DE SEGURO AGROPECUARIO

(LA INSTITUCIÓN NO PRESENTÓ SUS ESTADOS FINANCIEROS)

MUNICIPIO DE PANAMÁ

(al 31 de diciembre de 2006)

Nota 1. Régimen legal y actividad de la entidad

El Municipio es la entidad administrativa del Distrito y constituye la más completa unidad de Gobierno Local en Panamá, presentándose con poderes y características propias.

La Administración Principal está compartida entre el cuerpo deliberante, denominado "Consejo Municipal", constituido por los Representantes de Corregimientos y el funcionario ejecutivo denominado "Alcalde", los cuales funcionan separadamente pero en forma coordinada.

El Municipio de Panamá posee bienes patrimoniales propios, con facultades para

adquirirlos por cualquier título, así como poder tributario otorgado por la Constitución Política que le permite gravar con tributos todas las actividades industriales, comerciales que se realicen dentro de su jurisdicción, asimismo pueden gravar con tasas la prestación de sus servicios públicos de cualquier naturaleza. Además, de su poder impositivo, el Municipio de Panamá, tiene la facultad de obtener préstamos, constituir empresas mixtas o propias para prestación de servicios.

Como unidad de Gobierno, mediante el cumplimiento de los requisitos legales puede celebrar contratos para la ejecución de sus competencias.

Mediante la Ley Núm.41 de agosto de 1999, se traspasa al Municipio de Panamá, todos los servicios, derechos y deberes que la ex Dirección de Aseo ejercía, ahora denominada DIMAUD.

Principales políticas de contabilidad

Los Estados Financieros están expresados en Balboas (B/.), unidad monetaria de la República de Panamá, la cual está a la par y es de libre cambio con el dólar de los Estados Unidos de América.

Los Estados Financieros han sido elaborados observando las disposiciones contenidas en el Reglamento para la Preparación de la Información Financiera, aprobado mediante el Decreto Núm. 04 de 8 de enero de 1993, el mismo que forma parte sustancial del Manual General de Contabilidad Gubernamental, adoptado mediante Decreto Núm. 113 del 21 de junio de 1993.

La contabilidad de las operaciones se ha efectuado de acuerdo con la metodología y el plan contable gubernamental comprendidos en el citado manual.

La valuación de los activos como terreno, mejoras y el resto de los bienes muebles han sido contabilizados a sus costos de adquisición y/o construcción.

Los desembolsos por mejoras y renovaciones importantes se capitalizan mientras que los costos de mantenimiento y reparación se cargan al gasto cuando se dan.

En algunos casos los bienes del activo fijo han sido revaluados siguiendo los procedimientos establecidos. En este sentido, posterior a revisiones y exámenes, se han efectuado ciertos ajustes de reclasificación entre subcuentas de este rubro, a fin de mostrar cantidades reales en los activos fijos, así como también en las subcuentas Construcciones en proceso se procedió a depurar y trasladar el valor a los bienes terminados .

La subcuenta Construcciones en proceso se depuró y se trasladó el valor a los bienes terminados.

La depreciación es calculada por el método de línea recta basándose en los años destinados de vida útil a los activos.

Nota 2. Tributos por cobrar

Representa el total de tributos facturados y pendientes de cobrar. El saldo de la cuenta Impuestos Municipales se trasladó a la cuenta Ajustes a períodos anteriores y a la cuenta de orden.

Nota 3. Cuentas por cobrar

Están compuestas por las cuentas facturadas por la Dirección Metropolitana de Aseo Urbano Domiciliario, realizadas a usuarios domiciliarios y comerciales que son facturadas a través del sistema del IDAAN y también a instituciones públicas a las cuales le brindan el servicio de recolección y por el uso del vertedero.

	<u>2006</u>	<u>2005</u>
Tributos por Cobrar corto plazo	B/. -	-
Cuentas por Cobrar - Sector Privado	4,412	3,926
Cuentas por Cobrar - Sector Público	<u>387</u>	<u>213</u>
Total	B/. <u>4,799</u>	<u>4,139</u>

Nota 4. Otras cuentas por cobrar

Este rubro está compuesto por derechos a cobro de ingresos no tributarios tales como: cementerios, mercados, proyectos turísticos y otros.

La Dirección de Aseo contempla los registros de descuento y cuentas por cobrar al IDAAN.

	<u>2006</u>	<u>2005</u>
Otras cuentas por cobrar diversas	B/.8,361	9,053
Menos: Provisión para Cuentas de cobranza dudosa	(792)	(881)
Largo plazo – Boletas de estacionómetro	<u>(3,361)</u>	<u>(3,864)</u>
Total Otras cuentas por cobrar diversas	B/. <u>4,208</u>	<u>4,308</u>

Nota 5. Cuentas por cobrar a largo plazo

Las Cuentas por cobrar a largo plazo están compuestas por Boletas de Estacionómetro y Cuentas por cobrar de la DIMAUD, por el valor de B/.37,004, cuyos saldos podrán ser recuperables en un plazo mayor a un año.

	<u>2006</u>	<u>2005</u>
Tributos por cobrar	B/. -	111,917
Boletas de estacionómetros	<u>3,361</u>	<u>3,864</u>
Sub-total	3,361	115,781
Cuentas por cobrar DIMAUD	42,690	38,164
Menos: Compensación con Municipio de Panamá	<u>(5,385)</u>	<u>(4,878)</u>
Sub-total	37,305	33,286
Menos: Provisión	<u>(3,662)</u>	<u>(3,419)</u>
Total cuentas por cobrar DIMAUD	<u>33,643</u>	<u>29,867</u>
Total Cuentas por cobrar a largo plazo	B/. <u>37,004</u>	<u>145,648</u>

Nota 6. Inventario

Al 31 de diciembre de 2006, los registros del inventario de los Almacenes del Municipio y de DIMAUD ascendieron a B/.3,554.

Nota 7. Inmuebles, maquinaria y equipo

Comprende los bienes tangibles utilizados por el Municipio de Panamá en sus diferentes actividades, cuyo detalle es el siguiente:

<u>Clase de activo</u>	<u>2006</u>			<u>2005</u>
	<u>Valor Bruto</u>	<u>Depreciación Acumulada</u>	<u>Valor Neto</u>	<u>Valor Neto</u>
Terrenos	12,366	-	12,366	12,419
Edificios y otras construcciones	25,758	10,547	15,211	15,833
Equipo de transporte	12,606	9,399	3,207	3,939
Equipo de oficina	612	103	509	500
Maquinaria y equipo diversos	3,145	1,757	1,388	999
Muebles y enseres	1,228	648	580	584
Construcciones en proceso	<u>2,435</u>	-	<u>2,435</u>	<u>1,994</u>
Total	<u>58,150</u>	<u>22,454</u>	<u>35,696</u>	<u>36,268</u>

Las cuentas Equipo de transporte, Equipo de oficina, Maquinaria, Equipos diversos y Muebles y enseres, presentan ajustes de acuerdo a inventario presentado por el Departamento de Bienes Patrimoniales al 31 de diciembre de 2005.

La cuenta Terreno presenta ajuste según inventario de Bienes Patrimoniales al 30 de junio de 2006.

Nota 8. Cuentas por pagar - comerciales

Comprende entre otros, obligaciones adquiridas por la Institución a través de la compra de bienes y servicios recibidos y otros como lo son: Tributos por pagar, Cuentas por pagar diversas, Ingresos diferidos y Retenciones a favor de terceros.

De acuerdo al Sector, el detalle es el siguiente:

	<u>2006</u>	<u>2005</u>
Sector Privado:		
Cuentas por pagar	B/. 9,970	14,204
Retenciones a favor de terceros	70	87
Cuentas por pagar diversas	<u>667</u>	<u>761</u>
	10,707	15,052
Sector Público:		
Tributos por pagar	709	660
Ingresos diferidos	<u>62</u>	<u>22</u>
Total	B/. <u>11,478</u>	<u>15,734</u>

Nota 9. Documentos pagar a largo plazo

La Dirección de Aseo muestra una cuenta por pagar a largo plazo por la suma de B/.1,971, producto de la adquisición de 31 camiones. El valor de Documentos por pagar a largo plazo lo constituye el saldo de dicho préstamo, fuera de la porción corriente. El monto inicial del préstamo ascendió a B/.3,639 con el Grupo Tiesa.

Nota 10. Ajustes a períodos anteriores

Corresponden a depuraciones de Cuentas por pagar y ajustes a Inventarios que afectaron los Resultados Acumulados. Adicionalmente, presentaciones de cuentas y recepciones de mercancías del Almacén que no llegaron al Departamento para su registro.

La implementación de Ajustes Crédito a la cuenta Tributos por cobrar.

La DIMAUD procedió a trasladar el saldo de la cuenta 490 a la cuenta 441 – Ajustes a períodos anteriores, la cual está contenida dentro del monto de Resultados Acumulados en el Balance General por B/.4,839.

Nota 12. Información contable de la DIMAUD

La información contable de la DI.M.A.U.D que se utilizó para la consolidación, proviene de los Estados Financieros los cuales van la a la par con los registros contables del Municipio.

Consideramos necesario el que los informes contables originados en la DI.M.A.U.D., y que son utilizados para la presente consolidación de los Estados Financieros del Municipio de Panamá, debe estar debidamente verificados a fin de que cumplan con las disposiciones contenidas en las Normas de Contabilidad Gubernamental establecidas por la Contraloría General de la República, tal y cual es mencionado en su nota de presentación en los Estados Financieros mensuales, ya que en la actualidad nuestro departamento no tiene acceso a la comprobación de los cuadros y anexos provenientes de esta dependencia municipal.

Nota 13. Compensación de cuentas

El valor compensado entre las Cuentas por cobrar diversas Municipio de Panamá de la DIMAUD y las Cuentas por pagar diversas Municipio de Panamá corresponde a B/.5,385 mil.

Nota 14. Nota de relevancia

Es necesario señalar que el Municipio de Panamá mantiene casos en litigio pendiente por un monto de B/.1,100, correspondientes a demanda ordinaria de mayor cuantía por Cristóbal Muñoz y Aixa de Muñoz y demanda por daños y perjuicios e indemnización por Gina Correa. Adicionalmente debe pagar la suma de B/.129 mil por fallo de la Corte Suprema de Justicia por demanda interpuesta por la señora Maylin Him Hurtado.

MUNICIPIO DE LA CHORRERA

(al 31 de diciembre de 2006)

Nota 1. Régimen legal y actividad de la entidad

Los Municipios son regulados mediante la Ley Núm.106 de 8 de octubre de 1973, modificada por la Ley Núm.52 de 1984.

El municipio es una organización política autónoma de la comunidad, establecida en un distrito. La Organización Municipal será democrática y responderá en el carácter administrativo al gobierno local.

Cuenta con la facultad de proveer sus propios recursos, para atender los servicios públicos que debe prestar, entre los cuales están los impuestos que cobra por: actividad comercial, servicio de matanza (ganado bovino y porcino), servicio de

recolección de basura y terreno.

Principales políticas de contabilidad

Se considera el precio de adquisición para la valuación de los activos.

Los gastos de mantenimiento y reparación son cargados directamente al gasto.

El método de depreciación utilizado es el de línea recta.

Nota 2. Caja y Banco

	<u>2006</u>	<u>2005</u>
Caja	B/. -	2
Caja Menuda	3	2
Fondo General	226	194
Fondo Educación Física y Deportes	3	2
Fondo C.S.S. e Impuesto Sobre la Renta	6	4
Fondo de Cafetería Municipal	1	-
Fondo de Educación Pública	1	-
Programa de Fortalecimiento y Des.	<u>16</u>	<u>-</u>
Total	B/. <u>256</u>	<u>204</u>

Nota 3. Inmuebles, maquinaria y equipo

Al 31 de diciembre de 2006, el detalle del Inmueble, maquinaria y equipo es el siguiente:

<u>Clase de activo</u>	<u>2006</u>		Valor <u>Neto</u>	<u>2005</u>
	Valor <u>Bruto</u>	Depreciación <u>Acumulada</u>		Valor <u>Neto</u>
Terrenos	1,184	-	1,184	1,184
Edificios y otras construcciones	895	-	895	895
Equipo de transporte	110	92	18	18
Equipo de oficina	33	16	17	16
Maquinaria y equipo	165	67	98	91
Muebles y enseres	80	40	40	39
Construcciones en proceso	<u>26</u>	<u>-</u>	<u>26</u>	<u>26</u>
Totales	<u>2,493</u>	<u>215</u>	<u>2,278</u>	<u>2,269</u>

Nota 4. Cuentas por pagar

Al 31 de diciembre de 2006, el monto de las Cuentas por pagar ascendió a B/.37 mil, cuyo detalle es el siguiente:

	<u>2006</u>
Gabriel Abrego	B/. 12
Almacén Eléctrico	3
EDEMET	19
Cuentas varias	<u>3</u>
Total	B/. <u>37</u>

MUNICIPIO DE SAN MIGUELITO

(al 31 de diciembre de 2006)

(LA INSTITUCIÓN NO PRESENTÓ SUS ESTADOS FINANCIEROS)

MUNICIPIO DE CHITRÉ

(al 31 de diciembre de 2006)

Nota 1. Régimen legal y actividad de la entidad

El Municipio de Chitré rige sus operaciones mediante la Ley Núm.106 del 8 de octubre de 1973, reformada por la Ley Núm.52 del 12 de diciembre de 1984.

El Municipio de Chitré mantiene los objetivos identificados en la Ley Núm.106 de promover el desarrollo y el bienestar económico y social de la comunidad.

Principales políticas de contabilidad

Los Estados Financieros del Municipio de Chitré están estructurados de acuerdo al Decreto Núm.04 del 8 de enero de 1993, por medio del cual la Contraloría General de la República reglamenta la información financiera de todas las dependencias públicas nacionales, municipales, autónomas o semiautónomas, empresas estatales y juntas

comunales en la República de Panamá y el Decreto Núm.113 del 21 de junio de 1993, por medio del cual se adopta el Manuel General de Contabilidad Gubernamental.

Los Estados Financieros están expresados en balboas (B/.) moneda nacional de la República de Panamá, la cual está a la par con el dólar.

La base para el registro de los activos es de acuerdo al costo de adquisición y se utiliza la unidad de caja.

La propiedad, planta y equipo se registra al costo de adquisición contemplándose la depreciación de los activos bajo el método de línea recta.

El método de valuación de los inventarios de consumo es el costo promedio.

Actualmente se utiliza la unidad de almacén, no se ha establecido método de provisión para Cuentas incobrables.

Se usa la base de acumulación en el reconocimiento de ingresos y egresos, ya que los registros son solamente de orden financieros.

Las adquisiciones de activos fijos que sean inferiores a B/.100.00 se establecen como gastos.

Los valores de terrenos se presentan a su valor catastral.

Se consideran en notas a los estados financieros las contingencias y hechos ocurridos después de la fecha del Balance General, tomando en cuenta el efecto que puede surgir en los mismos, producto de los ajustes por situaciones inciertas.

Nota 2. Caja y Banco

Incluye el efectivo en caja, equivalentes de efectivo y los depósitos en la cuenta bancaria, que de acuerdo a disposiciones legales, se mantiene en el Banco Nacional de Panamá, Sucursal Chitré.

	<u>2006</u>
Caja	B/. -
Caja Menuda	1
Fondos Comprometidos	7
Banco Cuenta Corriente	<u>23</u>
Total	B/. <u>31</u>

Nota 3. Cuentas por cobrar

Representan los derechos corrientes que se originan por la venta de bienes y prestaciones de servicios, tasas, contribuciones y otras operaciones vinculadas con la función principal de la entidad.

De acuerdo al Sector, los saldos se detallan a continuación:

	<u>2006</u>
Sector Privado	
Por tributos	B/.331
Por venta de bienes	<u>18</u>
Total	B/. <u>349</u>

Nota 4. Inventarios

Este rubro representa el valor de los bienes recibidos, para ser destinados al consumo, venta, uso y/o transformación.

	<u>2006</u>
Inventario para consumo	B/. 1
Inventario para la venta	<u>11</u>
Total	B/. <u>12</u>

Nota 5. Gastos pagados por adelantado

Incluye los egresos que significa servicios futuros que han de ser absorbidos como gastos en el ejercicio siguiente. Se consideran los anticipos concedidos por diversos motivos, al igual que los desembolsos sujetos a liquidación futura, cuyo saldo al 31 de diciembre de 2006 ascendió a B/.11 mil.

Nota 6. Inmuebles, maquinaria y equipo

<u>Clase de activo</u>	2006		<u>Valor Neto</u>
	<u>Valor Bruto</u>	<u>Depreciación Acumulada</u>	
Terrenos	4,146	-	4,146
Edificios y otras construcciones	1,032	26	1,006
Equipo de transporte	2,417	2,410	7
Equipo de oficina	16	10	6
Maquinaria y equipo	65	30	35
Muebles y enseres	<u>56</u>	<u>27</u>	<u>29</u>
Totales	<u>7,732</u>	<u>2,503</u>	<u>5,229</u>

En los trimestres anteriores no se reflejó el movimiento de las cuentas que tienen que ver con los activos fijos, ya que funcionarios de Catastro y Bienes Patrimoniales, realizaron el levantamiento real del Inventario del Municipio, motivo por el cual en este informe se presentan variaciones en estas cuentas y sus respectivas depreciaciones y por consiguiente, disminuye la Hacienda Pública.

Nota 7. Otros activos

Incluye la parte de Inversiones intangibles, Bienes culturales y otras partidas de similar naturaleza, de acuerdo al siguiente detalle:

	<u>2006</u>
Obras de arte	B/. 1
Cobranza dudosa	<u>139</u>
Total	B/. <u>140</u>

Nota 8. Cuentas por pagar

Comprende las obligaciones derivadas de la adquisición de bienes y servicios, al igual que las obligaciones diversas no vinculadas con la actividad principal de la entidad, cuyo detalle de acuerdo al sector es el siguiente:

	<u>2006</u>
Sector Privado	
Por compra de bienes	B/. 7
Sector Público	
Por venta de bienes	<u>44</u>
Total	B/. <u>51</u>

CUADRO Núm.8.32 MUNICIPIO DE PANAMÁ
BALANCE GENERAL
AL 31 DE DICIEMBRE DE 2006 Y 2005
(En miles de Balboas)

	2006	2005	DETALLE	2006	2005
ACTIVO			PASIVO Y PATRIMONIO		
ACTIVO CORRIENTE:			PASIVO CORRIENTE:		
Caja y bancos	5,687	4,752	Sobregiro bancario	-	-
Valores negociables			Cuentas por pagar	9,970	11,323
Cuentas por cobrar	4,799	4,139	Otras cuentas por pagar	1,508	1,682
Otras cuentas por cobrar	4,208	10,873	Porción corriente - deuda a largo plazo		
Inventarios	3,554	2,876			
Gastos pagados por adelantado	201	302	TOTAL PASIVO CORRIENTE	11,478	13,005
TOTAL ACTIVO CORRIENTE	18,449	22,942	Deuda a largo plazo	1,971	2,729
Cuentas por cobrar - largo plazo	37,004	145,648	TOTAL PASIVO	13,449	15,734
Inversiones			Ingresos diferidos	-	-
			Contingencias	-	-
Inmuebles, maquinaria y equipo, Neto de depreciación acumulada	35,696	36,268	PATRIMONIO NETO:		
			Hacienda pública	26,653	26,653
			Hacienda pública adicional	2,716	2,694
			Reservas	144	144
			Resultados acumulados	48,733	159,933
Otros activos	546	300	TOTAL PATRIMONIO	78,246	189,424
TOTAL ACTIVO	91,695	205,158	TOTAL PASIVO Y PATRIMONIO	91,695	205,158

Nota: Informes no auditados.
Léanse los comentarios y notas generales a los estados financieros.
(-) Equivale a cero.

CUADRO Núm. 8.33 MUNICIPIO DE PANAMÁ
ESTADO DE RESULTADO
POR LOS PERÍODOS TERMINADOS EL 31 DE DICIEMBRE DE 2006 Y 2005
(En miles de Balboas)

DETALLE	2006	2005
INGRESOS:		
Ingresos tributarios netos	33,334	36,155
Ingresos no tributarios	37,087	33,799
TOTAL INGRESOS	70,421	69,954
COSTOS Y GASTOS ADMINISTRATIVOS:		
Costos de venta de bienes y servicios	-	-
Gastos de personal	32,437	30,982
Gastos operativos	7,596	4,746
Gastos por prestaciones sociales		
Servicios prestados por terceros	8,320	5,184
Provisiones del ejercicio	2,701	3,452
TOTAL COSTOS Y GASTOS ADMINISTRATIVOS	51,054	44,364
OTROS INGRESOS Y (GASTOS):		
Ingresos financieros		
Ingresos diversos de gestión	845	586
Otros Ingresos		
Gastos financieros		
Otros gastos		
Gastos diversos de gestión	(149)	(377)
TOTAL OTROS INGRESOS Y (GASTOS)	696	209
RESULTADO OPERACIONAL ANTES DE APORTES FISCALES	20,063	25,799
PARTIDAS EXTRAORDINARIAS:		
Ingresos extraordinarios y de ejercicios anteriores	-	-
Gastos extraordinarios y de ejercicios anteriores	(1,475)	(1,452)
APORTES FISCALES:		
Transferencias corrientes recibidas	1,995	1,828
Transferencias corrientes entregadas	(8,655)	(7,758)
RESULTADOS DEL EJERCICIO	11,928	18,417

Léanse comentarios generales y notas a los estados financieros integrados.

(-) Equivale a cero.

CUADRO Núm.8.34 MUNICIPIO DE PANAMÁ
ESTADO DE CAMBIO EN EL PATRIMONIO NETO
POR LOS PERÍODOS TERMINADOS EL 31 DE DICIEMBRE DE 2006 Y 2005
(En miles de Balboas)

DETALLE	2006	2005
HACIENDA PÚBLICA:		
Saldo al principio del período	26,653	39,960
Aumentos de la hacienda pública		(13,307)
Disminución de la hacienda pública		
SALDO AL FINAL DEL PERÍODO	26,653	26,653
HACIENDA PÚBLICA ADICIONAL:		
Saldo al principio del período	2,694	2,666
Aumentos de la hacienda pública adicional	22	28
Disminuciones de la hacienda pública adicional	-	-
SALDO AL FINAL DEL PERÍODO	2,716	2,694
RESERVAS:		
Saldo al principio del período	144	144
Aumento de reservas	-	-
Uso de reservas	-	-
SALDO AL FINAL DEL PERÍODO	144	144
RESULTADOS ACUMULADOS:		
Saldo al principio del período	153,870	127,040
Resultado del ejercicio	11,928	18,417
Ajustes de períodos anteriores	(117,065)	14,476
SALDO AL FINAL DEL PERÍODO	48,733	159,933
TOTAL PATRIMONIO NETO	78,246	189,424

Nota: Informes no auditados.

Léanse comentarios generales y notas a los estados financieros integrados.

(-) Equivale a cero.

CUADRO Núm. 8.35 MUNICIPIO DE LA CHORRERA
BALANCE GENERAL
AL 31 DE DICIEMBRE DE 2006 Y 2005
(En miles de Balboas)

DETALLE	2006	2005	DETALLE	2006	2005
ACTIVO			PASIVO Y PATRIMONIO		
ACTIVO CORRIENTE:			PASIVO CORRIENTE:		
Caja y bancos	256	204	Sobregiro bancario	-	-
Valores negociables			Cuentas por pagar	37	36
Cuentas por cobrar	5	5	Otras cuentas por pagar	110	98
Otras cuentas por cobrar			Porción corriente - deuda a largo plazo	-	-
Inventarios	106	80			
Gastos pagados por adelantado	-	-	TOTAL PASIVO CORRIENTE	147	134
TOTAL ACTIVO CORRIENTE	367	289	Deuda a largo plazo	-	-
Cuentas por cobrar - largo plazo	-	-	TOTAL PASIVO	147	134
Inversiones	-	-	Ingresos diferidos	-	-
			Contingencias	-	-
Inmuebles, maquinaria y equipo, Neto de depreciación acumulada	2,278	2,269	PATRIMONIO NETO:		
			Hacienda pública	2,027	2,027
Otros activos	-	-	Hacienda pública adicional		
			Reservas		
TOTAL ACTIVO	2,645	2,558	Resultados acumulados	471	397
			TOTAL PATRIMONIO	2,498	2,424
			TOTAL PASIVO Y PATRIMONIO	2,645	2,558

Nota: Informes no auditados.

Léanse los comentarios y notas generales a los estados financieros.

(-) Equivale a cero.

CUADRO Núm. 8.36 MUNICIPIO DE LA CHORRERA
ESTADO DE RESULTADO
POR LOS PERÍODOS TERMINADOS EL 31 DE DICIEMBRE DE 2006 Y 2005
(En miles de Balboas)

DETALLE	2006	2005
INGRESOS:		
Ingresos tributarios netos	1,683	1,480
Ingresos no tributarios	1,577	1,512
TOTAL INGRESOS	3,260	2,992
COSTOS Y GASTOS ADMINISTRATIVOS:		
Costos de venta de bienes y servicios	-	-
Gastos de personal	1,545	1,479
Gastos operativos	253	217
Gastos por prestaciones sociales		
Servicios prestados por terceros	352	318
Provisiones del ejercicio	-	-
TOTAL COSTOS Y GASTOS ADMINISTRATIVOS	2,150	2,014
OTROS INGRESOS Y (GASTOS):		
Ingresos financieros	-	-
Ingresos diversos de gestión	-	-
Otros Ingresos	-	-
Gastos financieros	-	-
Otros gastos	-	-
Gastos diversos de gestión	(236)	(148)
TOTAL OTROS INGRESOS Y (GASTOS)	(236)	(148)
RESULTADO OPERACIONAL ANTES DE APORTES FISCALES	874	830
PARTIDAS EXTRAORDINARIAS:		
Ingresos extraordinarios y de ejercicios anteriores	5	7
Gastos extraordinarios y de ejercicios anteriores		(7)
APORTES FISCALES:		
Transferencias corrientes recibidas	-	
Transferencias corrientes entregadas	(810)	(855)
RESULTADOS DEL EJERCICIO	69	(25)

Léanse comentarios generales y notas a los estados financieros integrados.

(-) Equivale a cero.

CUADRO Núm. 8.37 MUNICIPIO DE LA CHORRERA
ESTADO DE CAMBIO EN EL PATRIMONIO NETO
POR LOS PERÍODOS TERMINADOS EL 31 DE DICIEMBRE DE 2006 Y 2005
(En miles de Balboas)

DETALLE	2006	2005
HACIENDA PÚBLICA:		
Saldo al principio del período	2,027	2,027
Aumentos de la hacienda pública	-	-
Disminución de la hacienda pública	-	-
SALDO AL FINAL DEL PERÍODO	2,027	2,027
HACIENDA PÚBLICA ADICIONAL:		
Saldo al principio del período	-	-
Aumentos de la hacienda pública adicional	-	-
Disminuciones de la hacienda pública adicional	-	-
SALDO AL FINAL DEL PERÍODO	-	-
RESERVAS:		
Saldo al principio del período	-	-
Aumento de reservas	-	-
Uso de reservas	-	-
SALDO AL FINAL DEL PERÍODO	-	-
RESULTADOS ACUMULADOS:		
Saldo al principio del período	397	420
Resultado del ejercicio	69	(25)
Ajustes de períodos anteriores	5	2
SALDO AL FINAL DEL PERÍODO	471	397
TOTAL PATRIMONIO NETO	2,498	2,424

Nota: Informes no auditados.

Léanse comentarios generales y notas a los estados financieros integrados.

(-) Equivale a cero.

CUADRO Núm. 8.38 MUNICIPIO DE CHITRÉ
BALANCE GENERAL
AL 31 DE DICIEMBRE DE 2006 Y 2005
(En miles de Balboas)

DETALLE	2006	2005	DETALLE	2006	2005
ACTIVO			PASIVO Y PATRIMONIO		
ACTIVO CORRIENTE:			PASIVO CORRIENTE:		
Caja y bancos	31	..	Sobregiro bancario	-	..
Valores negociables		..	Cuentas por pagar	51	..
Cuentas por cobrar	349	..	Otras cuentas por pagar	16	..
Otras cuentas por cobrar		..	Porción corriente - deuda a largo plazo	-	..
Inventarios	12	..			
Gastos pagados por adelantado	11	..	TOTAL PASIVO CORRIENTE	67	..
TOTAL ACTIVO CORRIENTE	403	..	Deuda a largo plazo	-	..
Cuentas por cobrar - largo plazo	-	..	TOTAL PASIVO	67	..
Inversiones	-	..	Ingresos diferidos	-	..
			Contingencias	-	..
			PATRIMONIO NETO:		
Inmuebles, maquinaria y equipo,			Hacienda pública	5,739	..
Neto de depreciación acumulada	5,229	..	Hacienda pública adicional	12	..
			Reservas	-	..
			Resultados acumulados	(46)	..
Otros activos	140	..	TOTAL PATRIMONIO	5,705	..
TOTAL ACTIVO	5,772	..	TOTAL PASIVO Y PATRIMONIO	5,772	..

Nota: Informes no auditados.

Léanse los comentarios y notas generales a los estados financieros.

(-) Equivale a cero.

(..) Cifras no disponibles. La institución no presentó sus estados financieros.

CUADRO Núm. 8.39 MUNICIPIO DE CHITRÉ
ESTADO DE RESULTADOS
POR LOS PERÍODOS TERMINADOS EL 31 DE DICIEMBRE DE 2006 Y 2005
(En miles de Balboas)

DETALLE	2006	2005
INGRESOS:		
Ingresos tributarios netos	909	..
Ingresos no tributarios	335	..
TOTAL INGRESOS	1,244	..
COSTOS Y GASTOS ADMINISTRATIVOS:		
Costos de venta de bienes y servicios	35	..
Gastos de personal	779	..
Gastos operativos	79	..
Gastos por prestaciones sociales		..
Servicios prestados por terceros	232	..
Provisiones del ejercicio	83	..
TOTAL COSTOS Y GASTOS ADMINISTRATIVOS	1,208	..
OTROS INGRESOS Y (GASTOS):		
Ingresos financieros	-	..
Ingresos diversos de gestión	60	..
Otros Ingresos	-	..
Gastos financieros	-	..
Otros gastos	-	..
Gastos diversos de gestión	-	..
TOTAL OTROS INGRESOS Y (GASTOS)	60	..
RESULTADO OPERACIONAL ANTES DE APORTES FISCALES	96	..
PARTIDAS EXTRAORDINARIAS:		
Ingresos extraordinarios y de ejercicios anteriores	-	..
Gastos extraordinarios y de ejercicios anteriores	(1)	..
APORTES FISCALES:		
Transferencias corrientes recibidas	-	..
Transferencias corrientes entregadas	(127)	..
RESULTADOS DEL EJERCICIO	(32)	..

Léanse comentarios generales y notas a los estados financieros integrados.

(-) Equivale a cero.

(..) La institución no presentó sus estados financieros.

CUADRO Núm. 8.40 MUNICIPIO CHITRÉ
ESTADO DE CAMBIO EN EL PATRIMONIO NETO
POR LOS PERÍODOS TERMINADOS EL 31 DE DICIEMBRE DE 2006 Y 2005
(En miles de Balboas)

DETALLE	2006	2005
HACIENDA PÚBLICA:		
Saldo al principio del período	6,345	..
Aumentos de la hacienda pública	-	..
Disminución de la hacienda pública	(606)	..
SALDO AL FINAL DEL PERÍODO	5,739	..
HACIENDA PÚBLICA ADICIONAL:		
Saldo al principio del período	-	..
Aumentos de la hacienda pública adicional	-	..
Disminuciones de la hacienda pública adicional	12	..
SALDO AL FINAL DEL PERÍODO	12	..
RESERVAS:		
Saldo al principio del período	-	..
Aumento de reservas	-	..
Uso de reservas	-	..
SALDO AL FINAL DEL PERÍODO	-	..
RESULTADOS ACUMULADOS:		
Saldo al principio del período	(15)	..
Resultado del ejercicio	(32)	..
Ajustes de períodos anteriores	1	..
SALDO AL FINAL DEL PERÍODO	(46)	..
TOTAL PATRIMONIO NETO	5,705	..

Nota: Informes no auditados.

Léanse comentarios generales y notas a los estados financieros integrados.

(-) Equivale a cero.

(..) La institución no presentó sus estados financieros.

**ANEXO Núm. 1 EJECUCIÓN DE INGRESOS Y GASTOS DEL GOBIERNO CENTRAL
DE 1998 A 2006
(En millones de Balboas)**

AÑOS	INGRESOS			GASTOS				
	DETALLE	CORRIENTES	CAPITAL	TOTAL	FUNCIONAMIENTO	INVERSIONES	SEGURO EDUCATIVO	TOTAL
1998								
Presupuesto Modificado	1,638.4	1,410.2	3,048.6	2,389.0	630.9	28.6	3,048.5	
Ejecutado	1,696.3	1,030.0	2,726.3	2,308.5	388.0	28.6	2,725.1	
Diferencia	57.9	(380.2)	(322.3)	(80.5)	(242.9)	-	(323.4)	
% Ejecución	103.5	73.0	89.4	96.6	61.5	100.0	89.4	
1999								
Presupuesto Modificado	1,790.6	994.4	2,785.0	2,246.6	506.1	32.4	2,785.1	
Ejecutado	1,925.7	644.5	2,570.2	2,173.4	303.6	32.4	2,509.4	
Diferencia	135.1	(349.9)	(214.8)	(73.2)	(202.5)	-	(275.7)	
% Ejecución	107.5	64.8	92.3	96.7	60.0	100.0	90.1	
2000								
Presupuesto Modificado	2,010.0	1,108.7	3,118.7	2,458.3	626.2	34.2	3,118.7	
Ejecutado	2,109.8	721.0	2,830.8	2,375.4	419.9	32.7	2,828.0	
Diferencia	99.8	(387.7)	(287.9)	(82.9)	(206.4)	(1.5)	(290.8)	
% Ejecución	105.0	65.0	90.8	96.6	67.1	95.6	90.7	
2001								
Presupuesto Modificado	2,270.3	982.5	3,252.8	2,509.2	706.9	36.7	3,252.8	
Ejecutado	1,994.7	898.5	2,893.2	2,372.1	443.7	34.2	2,850.0	
Diferencia	(275.6)	(84.0)	(359.6)	(137.1)	(263.2)	(2.5)	(402.8)	
% Ejecución	87.9	91.5	88.9	94.5	62.8	93.2	87.6	
2002								
Presupuesto Modificado	2,263.7	1,627.0	3,890.7	2,960.4	893.2	37.6	3,891.2	
Ejecutado	2,016.3	1,074.1	3,090.4	2,693.6	353.9	34.9	3,082.4	
Diferencia	(247.4)	(552.9)	(800.3)	(266.8)	(539.3)	(2.7)	(808.8)	
% Ejecución	89.1	66.0	79.4	91.0	39.6	92.8	79.2	
2003								
Presupuesto Modificado	2,027.1	1,135.0	3,162.1	2,542.5	582.8	36.7	3,162.0	
Ejecutado	1,972.1	768.7	2,740.8	2,399.2	276.2	25.8	2,701.2	
Diferencia	(55.0)	(366.3)	(421.2)	(143.3)	(306.6)	(10.9)	(460.8)	
% Ejecución	97.3	67.7	86.7	94.4	47.4	70.3	85.4	
2004								
Presupuesto Modificado	2,289.9	1,280.0	3,569.9	2,836.7	697.0	36.2	3,569.9	
Ejecutado	2,008.7	1,212.4	3,221.1	2,674.8	502.9	31.4	3,209.1	
Diferencia	(281.2)	(67.6)	(348.8)	(161.9)	(194.1)	(4.8)	(360.8)	
% Ejecución	87.7	94.7	90.2	94.3	72.2	86.7	89.9	
2005								
Presupuesto Modificado	2,306.5	1,336.6	3,643.2	3,070.5	534.8	37.8	3,643.2	
Ejecutado	2,350.5	1,087.7	3,438.2	2,983.7	388.0	36.5	3,408.2	
Diferencia	44.0	(248.9)	(205.0)	(86.8)	(146.9)	(1.3)	(235.0)	
% Ejecución	101.9	81.4	94.4	97.2	72.5	96.5	93.6	
2006								
Presupuesto Modificado	2,970.4	1,475.6	4,445.9	3,552.5	846.0	47.5	4,445.9	
Ejecutado	3,170.6	612.5	3,783.1	2,995.5	731.2	46.1	3,772.7	
Diferencia	200.2	(863.1)	(662.9)	(557.1)	(114.8)	(1.4)	(673.3)	
% Ejecución	106.7	41.5	85.1	84.3	86.4	97.1	84.9	

ANEXO Núm. 2 EJECUCIÓN PRESUPUESTARIA DE INGRESOS DEL GOBIERNO CENTRAL:
AÑOS 1996 - 2006
(En millones de Balboas)

Detalle	1996	1997	1998	1999	2000	2001	2002	2003	2004	2005	2006
I. INGRESOS CORRIENTES (1+2+3+4+5)	1,558.1	1,593.9	1,696.3	1,925.7	2,109.8	1,994.7	2,016.3	1,972.1	2,008.7	2,350.4	3,170.6
1. Tributarios	983.8	1,083.6	1,104.1	1,211.2	1,120.1	1,035.5	1,088.3	1,163.1	1,245.8	1,378.6	1,813.5
Sobre la Renta	391.3	457.0	399.5	508.4	494.2	454.1	451.7	435.2	489.0	583.9	878.4
Sobre la Propiedad y Patrimonio	56.1	53.3	55.4	59.6	52.7	60.9	56.1	84.0	77.2	88.0	91.7
Seguro Educativo	0.0	0.0	0.0	0.0	0.0	0.0	37.6	35.8	36.9	36.2	50.1
ITBM	58.7	64.5	67.4	75.4	69.3	66.7	65.7	95.1	121.3	140.2	170.4
Importación	367.2	368.5	363.7	351.6	298.1	258.8	273.6	298.4	323.4	361.1	428.9
ITBM + Importación	425.9	432.9	431.1	427.0	367.3	325.5	339.3	393.4	444.8	501.3	599.3
Exportación	9.4	6.2	2.9	0.6	0.2	0.0	0.0	0.0	0.0	0.0	0.0
Venta y consumo Selectivo	60.7	91.9	168.0	172.0	157.9	154.8	163.3	171.6	162.1	133.0	155.1
Sobre Act. Comerc. Y Otros	2.3	2.2	2.2	2.4	2.8	2.6	2.6	0.6	0.0	-	-
Sobre Actos Jurídicos	34.0	37.3	42.1	38.5	42.3	35.2	34.8	33.7	27.6	27.7	30.2
Otros Impuestos	4.1	2.8	3.0	2.6	2.6	2.4	2.9	8.7	8.3	8.5	8.7
2. No tributarios	508.1	410.3	449.8	538.2	643.1	626.3	728.2	695.6	645.7	840.5	1,245.8
Renta de Activos	30.5	30.9	28.6	28.4	36.3	37.7	38.8	38.1	31.0	30.7	17.8
Parti. de Utilidades de Empresas	0.0	0.4	32.6	74.5	85.1	108.5	124.5	148.2	235.9	326.6	495.2
Dividendos de Cable & Wireless	0.0	0.0	29.4	30.0	9.6	34.3	20.6	0.0	0.0	63.7	87.2
Dividendos Empresas Electricas	0.0	0.0	0.0	0.0	36.6	38.4	14.8	38.2	45.9	57.9	67.7
Dividendos AITSA									2.6	4.2	4.2
Dividendos del Canal	0.0	0.0	0.0	41.8	37.5	35.8	88.8	106.8	183.7	200.0	334.2
COFINA	0.0	0.0	0.0	0.0	1.1		0.0	0.0	0.0	0.8	0.0
Dividendos P.T.P										0.0	1.8
Señoreaje	0.0	0.4	3.2	2.7	0.3	0.0	0.4	3.2	3.7	-	-
Aportes al Fisco	292.7	181.9	188.3	254.5	272.9	266.0	287.5	270.6	160.0	188.5	264.8
Entidades Descentralizadas	0.0	0.0	0.0	0.0	0.0	0.0	0.0	0.0	0.0	0.0	0.0
Empresas Públicas	0.0	0.0	0.0	0.0	0.0	0.0	0.0	0.0	0.0	0.0	0.0
Intermediarios Financieros	0.0	0.0	0.0	0.0	0.0	0.0	0.0	0.0	0.0	0.0	0.0
ETESA	0.0	0.0	0.0	6.0	2.4	6.2	5.6	0.0	0.0	-	-
Bingos Nacionales	0.2	0.1	0.2	0.2	0.2	0.2	0.1	0.0	0.0	-	-
Casinos Nacionales	12.5	15.2	4.8	0.0	0.0	0.0	0.0	0.0	0.0	-	-
Lotería Nacional de Beneficencia	51.7	55.9	56.2	55.3	60.7	60.7	57.9	64.0	59.6	64.4	61.0
Autoridad del Tránsito	0.0	0.0	0.0	0.0	5.8	4.6	5.8	7.3	6.7	6.7	7.3
Registro Público	0.0	0.0	0.0	0.0	12.9	11.7	11.7	12.6	12.9	18.4	22.7
ARI	9.1	2.1	3.1	2.3	18.8	18.8	18.8	18.8	16.9	-	-
DAC	2.6	3.0	3.5	3.5	3.6	3.5	3.5	3.3	0.0	-	-
IPAT	2.2	2.2	2.2	2.5	3.1	3.5	3.4	3.7	3.5	3.9	2.0
Empresa Estatal de Cemento Bayano	0.0	0.0	0.0	0.0	0.0	0.0	0.0	0.0	0.0	-	-
IRHE	46.7	80.3	95.0	18.9	0.0	0.0	0.0	0.0	0.0	-	-
CALV	1.0	0.0	2.6	0.0	0.0	0.0	0.0	0.0	0.0	-	-
INTEL	150.4	17.0	0.0	0.0	0.0	0.0	0.0	0.0	0.0	-	-
Zona Libre de Colón	7.7	4.6	4.7	5.5	5.5	3.2	4.2	4.3	4.3	10.3	30.5
Autoridad Portuaria Nacional	3.1	0.0	0.0	0.0	0.0	0.0	0.0	0.0	0.0	0.0	0.0
Autoridad Marítima de Panamá	0.0	0.0	12.1	46.1	39.6	42.3	47.7	46.4	46.9	47.9	53.1
Banco Nacional de Panamá	0.0	0.0	0.0	112.1	114.8	103.7	122.7	107.1	7.5	35.2	88.2
Banco de Desarrollo Agropecuario	0.0	0.0	0.0	0.0	0.0	0.0	0.0	0.0	0.0	-	-
Banco Hipotecario Nacional	4.5	0.0	4.0	0.0	5.6	4.7	1.9	1.7	1.7	1.7	0.0
COFINA	1.1	1.4	0.1	2.1	0.0	2.0	1.3	1.3	0.0	-	-
Transferencias Corrientes	3.2	3.5	4.4	2.0	3.0	2.0	9.1	2.1	2.1	2.6	2.5
Tasas y Derechos	167.2	186.7	173.7	160.4	204.1	200.0	211.3	217.9	219.4	286.7	356.5
Derechos	5.8	26.2	20.5	34.8	33.6	30.3	36.3	32.6	33.7	51.4	28.8
Peajes del Canal	84.1	85.4	86.3	87.0	142.4	141.1	152.1	143.7	144.6	181.8	261.9
Tasas	77.2	75.0	66.9	38.7	28.2	28.6	22.9	41.7	41.1	53.5	65.8
Ingresos Varios	14.6	6.9	22.2	18.4	41.7	12.1	57.1	18.6	-2.7	5.0	108.9
Tasa de Valorización	0.0	0.0	0.0	0.0	0.0	0.0	0.0	0.0	0.0	0.4	0.1
3. Otros Ingresos Corrientes	24.8	46.3	71.8	122.2	143.8	260.2	123.5	86.4	77.4	83.1	62.7
Intereses Fondo Fiduciario	0.0	17.1	42.7	73.5	93.1	200.0	120.2	84.4	72.4	73.2	56.1
Seguro Educativo	24.8	25.7	28.6	32.4	34.2	31.8	0.0	0.0	0.0	0.0	0.0
Seguro Educativo Vigencia Expirada	0.1	0.0	0.0	0.0	2.2	0.0	0.0	0.0	0.0	0.0	0.0
Otros Intereses	0.0	3.5	0.4	16.4	14.2	28.4	3.3	2.0	5.0	9.9	6.6
4. Fondos Incorporados	0.0	35.0	37.6	16.8	26.5	29.1	24.6	23.6	29.9	25.8	36.0
5. Saldo en Caja y Banco	41.5	18.7	33.0	37.3	176.4	43.6	51.7	3.4	9.8	22.3	12.6

**ANEXO Núm. 2 EJECUCIÓN PRESUPUESTARIA DE INGRESOS DEL GOBIERNO CENTRAL:
AÑOS 1996 - 2006
(En millones de Balboas)**

Detalle	1996	1997	1998	1999	2000	2001	2002	2003	2004	2005	2006
II. INGRESOS DE CAPITAL (1+2+3+4+5)	526.6	1,097.4	1,030.0	644.5	721.0	819.5	1,074.1	768.7	1,212.4	1,087.8	612.5
1. Recursos del Patrimonio	33.5	27.4	68.1	32.3	19.3	77.6	37.7	56.0	85.6	90.9	67.7
2. Crédito Interno	197.2	242.4	269.7	220.4	246.1	1.8	260.6	346.7	705.3	321.0	19.2
Bonos Internos	0.0	0.0	0.0	0.0	0.0	0.0	50.0	0.0	0.0	0.0	0.0
Bonos C.S.S.	0.0	0.0	155.2	130.0	235.0	0.0	0.0	0.0	0.0	0.0	0.0
Bonos BNP-MOP	0.0	8.0	69.3	9.9	10.8	0.0	0.0	0.0	0.0	0.0	0.0
Notas del Tesoro	0.0	0.0	0.0	0.0	0.0	0.0	159.3	346.1	336.4	316.1	12.9
Certificados del Tesoro	74.9	124.4	0.0	0.0	0.0	0.0	0.0	0.0	0.0	0.0	0.0
Letras del Tesoro (Efecto Neto)	0.0	0.0	38.0	76.0	0.0	0.0	50.1	0.0	0.0	0.0	0.0
Préstamo BNP-IDAAN	0.0	1.1	0.0	0.0	0.0	0.0	0.0	0.0	0.0	0.0	0.0
Préstamo BNP-MIDA	0.4	0.6	2.2	0.0	0.0	0.0	0.0	0.0	0.0	0.0	0.0
Préstamo BNP-Registro Público	0.0	0.0	2.0	0.0	0.0	0.0	0.0	0.0	0.0	0.0	0.0
Préstamo BNP-SALUD	0.0	2.8	0.0	0.0	0.0	0.0	0.0	0.0	0.0	0.0	0.0
Préstamo BNP-FES	4.2	10.5	0.0	0.0	0.0	0.0	0.0	0.0	0.0	0.0	0.0
Préstamo BNP-MHYT	65.0	0.0	0.0	0.0	0.0	0.0	0.0	0.0	0.0	0.0	0.0
Préstamo BNP-EDU	0.0	3.7	0.0	0.0	0.0	0.0	0.0	0.0	0.0	0.0	0.0
Préstamo BNP-PROINLO	8.0	8.0	0.0	0.0	0.0	0.0	0.0	0.0	0.0	0.0	0.0
Préstamo BNP-MIVI	4.1	0.0	0.0	0.0	0.0	0.0	0.0	0.0	0.0	0.0	0.0
Préstamo BNP-MOP	0.4	4.4	0.0	3.1	0.0	0.0	0.0	0.0	0.0	0.0	0.0
Préstamo BNP-MOP II Puente	0.0	0.0	0.0	0.0	0.0	0.0	0.0	0.0	17.9	0.0	0.0
Préstamo BNP-MICI	0.0	0.0	2.3	0.0	0.0	0.0	0.0	0.0	0.0	0.0	0.0
Préstamo BNP- Tesoro Nacional	40.2	48.0	0.0	0.0	0.0	0.0	0.0	0.0	0.0	0.0	0.0
Préstamo BNP- Tesoro Nacional 27.0 M	0.0	0.0	0.0	0.0	0.0	0.0	0.0	0.0	0.0	2.7	0.0
Préstamo BNP- Tesoro Nacional 350 M	0.0	0.0	0.0	0.0	0.0	0.0	0.0	0.0	350.0	0.0	0.0
Préstamo BNP- Proyectos Varios										0.0	4.7
Préstamo BNP-Tribunal Electoral	0.0	1.0	0.0	0.0	0.0	0.0	0.0	0.0	0.0	0.0	0.0
Préstamo Panamá Ports Company	0.0	30.0	0.0	0.0	0.0	0.0	0.0	0.0	0.0	0.0	0.0
Fondo de Pre-Inversión	0.0	0.0	0.8	1.4	0.3	1.8	1.2	0.6	1.0	2.2	1.6
3. Crédito Externo	275.7	764.0	571.1	384.8	397.7	713.0	764.4	363.1	421.2	660.1	431.8
Proyectos- Organismos Internacionales	236.4	176.4	264.8	70.0	120.7	105.0	42.2	25.2	43.9	77.9	220.0
Proveedores Externos	0.0	1.2	7.6	0.0	19.6	1.5	1.1	0.0	0.0	0.0	0.0
Convenios con Gobiernos Extranjeros	39.3	40.8	0.0	14.2	13.5	22.8	22.5	0.0	11.4	2.6	7.6
Banco Europeo de Inversión	0.0	0.0	0.0	0.0	0.0	0.0	0.0	0.0	50.0	0.0	0.0
Bonos Externos	0.0	545.6	298.8	300.6	243.9	583.7	698.6	338.0	315.9	579.6	204.2
4. Otros Ingresos de Capital	4.6	63.5	72.3	6.8	17.8	23.6	8.9	2.9	0.4	15.8	15.2
Donaciones	0.0	62.9	71.5	0.0	3.8	1.3	2.6	0.8	0.4	15.8	0.0
Otros Ingresos	4.6	0.6	0.8	6.8	14.0	22.3	6.3	2.0	0.0	0.0	15.2
5. Saldo en Caja	15.6	0.0	48.7	0.2	40.1	3.5	2.4	0.0	0.0	0.0	78.6
III: TOTAL DE INGRESOS (I + II)	2,084.7	2,691.3	2,726.3	2,570.2	2,830.8	2,893.2	3,090.4	2,740.8	3,221.1	3,438.2	3,783.1

ANEXO Núm. 3 TRANSFERENCIAS INTERINSTITUCIONALES
AL 31 DE DICIEMBRE DE 2006
(En millones de Balboas)

INSTITUCIONES	PRESUPUESTO LEY	MODIFICACIONES AL PRESUPUESTO	PRESUPUESTO		
			MODIFICADO	ASIGNADO	EJECUTADO
	(1)	(2)	(3)	(4)	(5)
TOTAL	593.1	149.7	742.9	742.9	741.8
Subsidios a Descentralizadas	271.6	82.9	354.5	354.5	349.1
Transferencias de Capital a Descentralizadas	54.9	57.3	112.2	112.2	105.1
Aportes y Utilidades al Tesoro	237.6	12.0	249.6	249.6	267.0
Reembolsos Por Préstamos de las Descentralizadas	13.6	-2.5	11.0	11.0	9.1
Otras Transferencias	15.6	0.0	15.6	15.6	11.5

**ANEXO Núm 4. CONTRALORÍA GENERAL DE LA REPÚBLICA
EJECUCIÓN PRESUPUESTARIA DE SUBSIDIOS POR ENTIDAD
AL 31 DE DICIEMBRE DE 2006
(En millones de Balboas)**

DETALLE	PRESUPUESTO LEY	AJUSTES	PRESUPUESTO			SALDO DEL ASIGNADO	% DE LO EJECUTADO	PAGADO	POR PAGAR	% DE LO PAGADO
			MODIFICADO	AUTORIZADO	EJECUTADO					
TOTAL SUBSIDIOS	271.6	82.9	354.5	354.5	349.1	5.4	98.5	340.6	8.5	97.6
ASAMBLEA LEGISLATIVA	2.4	0.1	2.5	2.5	2.4	0.1	95.5	2.4	0.0	100.0
Defensoría del Pueblo	2.4	0.1	2.5	2.5	2.4	0.1	95.5	2.4	0.0	100.0
PRESIDENCIA DE LA REPÚBLICA	0.0	0.8	0.8	0.8	0.8	0.0	100.0	0.8	0.0	100.0
SENACYT	0.0	0.8	0.8	0.8	0.8	0.0	100.0	0.8	0.0	100.0
GOBIERNO Y JUSTICIA	6.7	0.0	6.7	6.7	6.7	0.0	100.0	5.0	1.7	75.0
Autoridad de Aeronáutica Civil	6.7	0.0	6.7	6.7	6.7	0.0	100.0	5.0	1.7	75.0
EDUCACION	183.5	7.0	190.4	190.4	188.5	1.9	99.0	187.4	1.0	99.4
U. de Panamá	110.8	0.1	110.9	110.9	110.9	0.0	100.0	110.8	0.1	99.9
I.N.A.C	7.2	0.2	7.5	7.5	7.3	0.1	98.0	7.3	0.0	100.0
I.N.D.E	6.5	1.2	7.7	7.7	7.3	0.4	95.1	7.3	0.0	100.0
I.P.H.E	14.5	0.2	14.7	14.7	14.7	0.0	100.0	14.5	0.2	98.8
U. Tecnológica	27.3	0.6	27.8	27.8	27.8	0.1	99.8	27.3	0.5	98.2
U. Aut. de Chiriquí	13.5	1.0	14.6	14.6	13.4	1.2	91.9	13.3	0.1	98.9
U. Esp. De Las Américas	3.6	0.1	3.8	3.8	3.6	0.1	97.1	3.6	0.0	100.0
Sistema Estatal de Radio y Televisión	0.0	3.0	3.0	3.0	2.9	0.1	97.7	2.8	0.2	94.8
U.M.I.P.	0.0	0.5	0.5	0.5	0.5	0.0	100.0	0.5	0.0	100.0
COMERCIO	10.9	1.6	12.5	12.5	11.7	0.9	92.9	7.9	3.8	67.6
Comisión de Libre Competencia	3.7	1.1	4.9	4.9	4.6	0.2	95.5	4.6	0.0	99.2
Aut. De la Micro, Pqe., Med., Emp	1.8	0.0	1.8	1.8	1.8	0.0	100.0	1.6	0.3	85.1
Zona Franca del Barú	0.2	0.0	0.2	0.2	0.2	0.0	91.7	0.2	0.0	99.1
Agencia del Área Panamá Pacífico	5.1	0.1	5.2	5.2	5.0	0.3	94.4	1.5	3.5	30.0
Zona Libre de Colón	0.0	0.4	0.4	0.4	0.0	0.4	0.0	0.0	0.0	0.0
OBRAS PÚBLICAS	0.0	9.4	9.4	9.4	9.4	0.0	100.0	9.4	0.0	100.0
Autoridad Marítima de Panamá	0.0	9.4	9.4	9.4	9.4	0.0	100.0	9.4	0.0	100.0
M. I. D. A.	10.1	0.3	10.4	10.4	10.4	0.0	100.0	10.4	0.0	100.0
I.D.I.A.P.	5.8	0.0	5.8	5.8	5.8	0.0	100.0	5.8	0.0	100.0
I.M.A.	3.1	0.0	3.1	3.1	3.1	0.0	100.0	3.1	0.0	100.0
I.S.A.	1.2	0.3	1.5	1.5	1.5	0.0	100.0	1.5	0.0	100.0
SALUD	49.9	61.9	111.8	111.8	109.5	2.3	97.9	108.9	0.6	99.4
C.S.S. FEJUPEN	4.5	0.3	4.9	4.9	4.2	0.7	86.4	4.2	0.0	100.0
APORTE GOB. CENTRAL										
IMP. SOBRE CERVEZAS	4.5	1.7	6.3	6.3	5.8	0.4	93.0	5.8	0.0	100.0
FEJUPEN										
C.S.S. Maternidad y Enfermedad.	0.0	45.2	45.2	45.2	45.2	0.0	100.0	45.2	0.0	100.0
C.S.S. 0.8% SALARIOS BAS.	31.2	0.2	31.5	31.5	31.5	0.0	100.0	31.5	0.0	100.0
C.S.S. IMP. SOBRE LICORES	4.0	-1.9	2.1	2.1	1.4	0.7	64.8	1.4	0.0	100.0
Servicios Básicos (IDAAN)	3.0	3.3	6.3	6.3	6.1	0.3	95.9	5.6	0.5	91.9
IDAAN - APORTE LIBRE.	0.0	11.8	11.8	11.8	11.8	0.0	100.0	11.7	0.1	99.0
ICGES - APORTE LIBRE.	2.3	0.5	2.8	2.8	2.8	0.0	100.0	2.8	0.0	100.0
ICGES-Retenciones-Agua	0.0	0.0	0.0	0.0	0.0	0.0	91.7	0.0	0.0	100.0
ICGES-Retenciones Con. a la S.S.	0.3	0.0	0.3	0.3	0.3	0.0	100.0	0.3	0.0	91.6
APSA - Aporte Libre	0.0	0.7	0.7	0.7	0.4	0.2	62.7	0.4	0.0	100.0
ECONOMÍA Y FINANZAS	8.1	1.9	10.0	10.0	9.9	0.1	99.3	8.5	1.4	86.2
A.N.A.M. Aporte Libre	5.9	1.4	7.3	7.3	7.3	0.0	100.0	5.9	1.4	81.3
A.N.A.M. Retenciones	1.0	0.0	1.0	1.0	1.0	0.0	100.0	1.0	0.0	100.0
Consejo SIACAP-Aporte Libre	0.4	0.0	0.4	0.4	0.4	0.0	100.0	0.4	0.0	100.0
Consejo SIACAP-Retenciones	0.0	0.0	0.0	0.0	0.0	0.0	100.0	0.0	0.0	100.0
Com.Nac.De Valores-Aporte Libre	0.6	0.0	0.6	0.6	0.6	0.0	100.0	0.6	0.0	100.0
Com.Nac.De Valores-Retenciones	0.2	0.0	0.2	0.2	0.2	0.0	100.0	0.2	0.0	100.0
E.G.E.S.A.	0.0	0.4	0.4	0.4	0.4	0.0	100.0	0.4	0.0	100.0
Superintendencia de Bancos	0.0	0.1	0.1	0.1	0.0	0.1	0.0	0.0	0.0	0.0

**ANEXO Núm.5 EJECUCION PRESUPUESTARIA DE TRANSFERENCIAS DE CAPITAL POR ENTIDAD
AL 31 DE DICIEMBRE DE 2006
(En millones de Balboas)**

DETALLE	PRESUPUESTO LEY	AJUSTES	PRESUPUESTO			SALDO DEL ASIGNADO	% DE LO EJECUTADO	PAGADO	POR PAGAR	% DE LO PAGADO
			MODIFICADO	AUTORIZADO	EJECUTADO					
TOTAL TRANSFERENCIAS DE CAPITAL	54.9	57.3	112.2	112.2	105.1	7.1	93.6	76.1	29.0	72.4
Asamblea Nacional / 1	0.0	0.0	0.0	0.0	0.0	0.0	100.0	0.0	0.0	100.0
Defensoría del Pueblo	0.0	0.0	0.0	0.0	0.0	0.0	100.0	0.0	0.0	100.0
Presidencia de la República	0.0	3.0	3.0	3.0	3.0	0.0	100.0	3.0	0.0	100.0
Secretaría Nacional de Ciencia y Tecno.	0.0	3.0	3.0	3.0	3.0	0.0	100.0	3.0	0.0	100.0
Ministerio de Gobierno y Justicia	0.1	0.0	0.1	0.1	0.1	0.0	100.0	0.1	0.0	100.0
Autoridad Aeronáutica Civil (AAC)	0.1	0.0	0.1	0.1	0.1	0.0	100.0	0.1	0.0	100.0
EDUCACION	14.1	8.6	22.7	22.7	20.3	2.4	89.4	12.0	8.4	58.8
U. de Panamá	2.0	0.7	2.7	2.7	2.7	0.0	100.0	0.8	1.9	28.8
I.N.D.E	2.6	1.8	4.4	4.4	2.6	1.8	60.0	1.6	1.0	61.1
I.N.A.C.	1.6	0.3	1.9	1.9	1.6	0.3	86.4	1.5	0.1	91.8
I.P.H.E	0.7	0.0	0.7	0.7	0.7	0.0	100.0	0.6	0.0	97.2
I.F.A.R.H.U.-Becas Área Eco. Y Fin.	1.5	2.4	3.9	3.9	3.9	0.0	99.7	2.4	1.5	62.0
I.F.A.R.H.U.-Becas Otras Áreas de Est.	2.5	0.3	2.8	2.8	2.7	0.0	99.0	0.2	2.5	7.3
Universidad de Chiriquí	0.5	0.1	0.6	0.6	0.5	0.1	85.0	0.5	0.0	100.0
U. Esp. De Las Américas	0.7	0.0	0.7	0.7	0.7	0.0	94.7	0.3	0.4	38.3
U. Tecnológica	2.0	0.2	2.2	2.2	2.0	0.2	90.0	1.2	0.8	58.8
Sistema Estatal de Radio y Televisión	0.0	2.8	2.8	2.8	2.8	0.0	100.0	2.8	0.0	100.0
COMERCIO E INDUSTRIAS	6.7	0.5	7.2	7.2	6.8	0.4	94.3	4.5	2.2	67.0
C.L.I.C.A.C.	0.2	0.0	0.2	0.2	0.2	0.0	100.0	0.2	0.0	100.0
I.P.A.T.	1.0	1.5	2.5	2.5	2.5	0.0	100.0	2.0	0.5	79.6
Aut. De la Micro, Pqe., Med., Emp	5.0	-1.0	4.0	4.0	3.6	0.4	89.7	2.1	1.5	58.7
Agencia del Área Pmá Pacífico	0.5	0.0	0.5	0.5	0.5	0.0	100.0	0.3	0.2	52.0
DESARROLLO AGROPECUARIO	3.4	0.2	3.5	3.5	3.5	0.1	98.0	3.3	0.2	93.9
I.D.I.A.P.	0.4	0.2	0.6	0.6	0.5	0.1	87.9	0.5	0.0	93.5
B.D.A. - LEY 24 (FECC)	2.1	0.0	2.1	2.1	2.1	0.0	100.0	2.1	0.0	100.0
I.D.I.A.P. - LEY 24 (FECC)	0.4	0.0	0.4	0.4	0.4	0.0	98.9	0.4	0.0	94.6
I.M.A.	0.5	0.0	0.5	0.5	0.5	0.0	100.0	0.3	0.2	66.8
Ministerio de Salud	28.5	10.2	38.6	38.6	38.2	0.5	98.8	28.4	9.7	74.5
I.D.A.A.N.	27.7	9.4	37.1	37.1	36.6	0.5	98.8	28.0	8.6	76.5
Inst. Con.Gorgas de Est. en Salud	0.8	0.8	1.6	1.6	1.6	0.0	100.0	0.4	1.1	28.2
TRABAJO Y DESARROLLO LABORAL	0.0	34.1	34.1	34.1	31.1	2.9	91.4	22.9	8.3	73.5
I.N.A.D.E.H.	0.0	34.1	34.1	34.1	31.1	2.9	91.4	22.9	8.3	73.5
ECONOMIA Y FINANZAS	2.1	0.9	3.0	3.0	2.1	0.9	70.9	2.0	0.2	92.7
Anam (Aporte Local)	2.1	0.9	3.0	3.0	2.1	0.9	70.9	2.0	0.2	92.7

1/ En el Presupuesto General del Estado según la Gaceta Oficial No. 25,434 del 29 de noviembre de 2005, la Asamblea Nacional contempla en el Presupuesto Ley una Transferencia de Capital por B/.32,900 a favor de La Defensoría del Pueblo, la cual fue codificada por error en la partida 001170010101511 (Edificios de Administración). Y en conversaciones con La DIPRENA se logró la corrección en el Presupuesto, modificado mediante traslado de partida.

**ANEXO Núm.6 PARTICIPACIÓN EN UTILIDADES Y APORTES DE EMPRESAS
AL 31 DE DICIEMBRE DE 2006
(En millones de Balboas)**

INSTITUCIONES	PRESUPUESTO LEY (1)	AJUSTES (2)	PRESUPUESTO		RECAUDACIÓN (5)	DIFERENCIA (6)= (4)-(5)	EJECUCIÓN PORCENTUAL	
			MODIFICADO (3)=(1)+(2)	ASIGNADO (4)			DEL MODIFICADO (7)=(5)/(3)	DE LO ASIGNADO (8)=(5)/(4)
APORTES AL FISCO	237.6	12.0	249.6	249.6	267.0	-17.4	107.0	107.0
Autoridad del Tránsito	7.3	0.0	7.3	7.3	7.3	0.0	100.0	100.0
I.P.A.T.	2.0	0.0	2.0	2.0	2.0	0.0	100.0	100.0
Registro Público	15.7	7.0	22.7	22.7	22.7	0.0	100.0	100.0
Autoridad Marítima de Panamá	48.1	0.0	48.1	48.1	53.1	-5.0	110.4	110.4
Lotería Nacional de Beneficiencia	64.9	0.0	64.9	64.9	63.2	1.8	97.3	97.3
Zona Libre de Colón	29.5	5.0	34.5	34.5	30.5	4.0	88.4	88.4
Banco Nacional de Panamá	70.0	0.0	70.0	70.0	88.2	-18.2	126.0	126.0

ANEXO Núm. 7 RECUPERACIONES DE PRÉSTAMOS DE LAS ENTIDADES DESCENTRALIZADAS
Al 31 DE DICIEMBRE DE 2006
(En millones de Balboas)

INSTITUCIONES	PRESUPUESTO LEY (1)	AJUSTES (2)	PRESUPUESTO		RECAUDACIÓN (5)	EJECUCIÓN PORCENTUAL	
			MODIFICADO (3)	ASIGNADO (4)		DEL MODIFICADO (6)=(5)/(3)	DE LO ASIGNADO (7)=(5)/(4)
REEMBOLSO AL GOBIERNO	13.6	(2.5)	11.0	11.0	9.1	82.3	82.3
Autoridad Marítima	1.8	0.0	1.8	1.8	1.8	100.0	100.0
Reembolso IDAAN (AID)	3.2	(2.7)	0.5	0.5	0.7	129.7	129.7
IMA	0.0	0.0	0.0	0.0	0.0	0.0	0.0
Reembolso ZLC	6.6	0.1	6.7	6.7	5.4	80.4	80.4
Reembolso BDA	1.2	0.0	1.2	1.2	0.7	62.0	62.0
BHN	0.9	0.0	0.9	0.9	0.5	61.9	61.9

ANEXO Núm. 8 OTRAS TRANSFERENCIAS ENTRE INSTITUCIONES DESCENTRALIZADAS Y GOBIERNO CENTRAL
Al 31 DE DICIEMBRE DE 2006
(En millones de Balboas)

DETALLE	PRESUPUESTO LEY	CRÉDITOS ADICIONALES	PRESUPUESTO			DIFERENCIA ABSOLUTA	EJECUCIÓN PORCENTUAL
			MODIFICADO	ASIGNADO	EJECUTADO		
TOTAL	15.6	-	15.6	15.6	11.5	4.1	73.6
Desde AITSA-Hacia GOBIERNO CENTRAL 202.0.1.001.01.00.649	6.0	-	6.0	6.0	4.0	2.1	65.8
Desde AITSA-GOBIERNO CENTRAL 202.1.7.001.01.00.712	4.5	-	4.5	4.5	4.5	0.0	100.0
Desde ETESA-Hacia GOBIERNO CENTRAL 278.0.1.001.01.02.649	5.0	-	5.0	5.0	3.0	2.0	59.4

**ANEXO Núm.9 PROYECTOS FORMALIZADOS Y REFRENDADOS POR LA CONTRALORÍA GENERAL DE LA REPÚBLICA
AL 31 DE DICIEMBRE DE 2006
(En Balboas)**

ENTIDAD Y DESCRIPCION DEL PROYECTO	UBICACION	CONTRATISTA	VALOR	CARGO
GRAN TOTAL			473,362,709.26	
AEROPUERTO INTERNACIONAL DE TOCUMEN, S.A.		Subtotal	589,544.77	
CONTRATO PARA LA CONFECCIÓN DE UNA CÁMARA DE INSPECCIÓN EN LA LÍNEA SANITARIA Y TRABAJOS DE REPARACIÓN Y LIMPIEZA POR OBSTRUCCIÓN SANITARIA ENTRE LA POSICIÓN N °33 Y ENTRADA REMOTA, AL LADO DE LA PUERTA 1-A SUMINISTRO E INSTALACIÓN DE LA CERCA (FASE II), Y SUMINISTRO Y REPARACIÓN DE	PANAMA	ARIES LTD, S.A.	15,000.00	PRESUPUESTO
LA CONCERTINA (FASE III) EN EL AEROPUERTO INTERNACIONAL DE TOCUMEN CONST. DEL CENTRO FAMILIAR COMUNITARIO DE EDUCACION INICIAL	PANAMA	CONCEPTOS Y ESPACIOS, S.A.	112,875.00	PRESUPUESTO
CONSTRUCCIÓN, SUMINISTRO, INSTALACIÓN Y REPARACIÓN DEL CERCADO	PANAMA	CONSTRUCCIONES Y REMODELACIONES EUROX, S.A.	59,694.96	PRESUPUESTO
PERIMETRAL DEL AEROPUERTO INTERNACIONAL DE TOCUMEN. DESMONTAJE, ADECUACIÓN, SUM. E INST. DE MANEJADORAS DE AIRE ACONDICIONADO	PANAMA	CONCEPTOS Y ESPACIOS, S.A.	224,856.71	PRESUPUESTO
PARA LA TERMINAL DE PASAJEROS DEL AEROPUERTO INTERNACIONAL DE TOCUMEN. SUMINISTRO E INSTALACIÓN DE UN UPS, PARA LOS SISTEMAS DE LUCES DE PISTA,	PANAMA	COMPAÑIA CLIMATIZADORA	61,618.10	PRESUPUESTO
CALLES DE RODAJE Y PLATAFORMA PÚBLICA DE LA TERMINAL DE PASAJEROS.	PANAMA	SISTEMA ININTERRUMPIDO DE ENERGIA, S.A.	115,500.00	PRESUPUESTO
AGENCIA AREA ECONOM. ESPECIAL		Subtotal	249,738.88	
TRAB. GENERALES EDIF.141 Y 2 ARRAIJAN	PANAMA	JOXIAL, S.A.	249,738.88	PRESUPUESTO
AGENCIA DEL ÁREA PANAMÁ PACIFICO		Subtotal	166,470.68	
DISEÑO, ELABORACIÓN, SUMINISTRO E INSTALACIÓN DEL MOBILIARIO PARA LOS EDIFICIOS N°1(PLANTA ALTA), N°28 (PLANTA ALTA Y BAJA) Y 141(1 PLANTA) UBICADA EN	PANAMA	FURSYS, S.A.	108,405.68	PRESUPUESTO
EL ÁREA ECONÓMICA ESPECIAL PANAMÁ PACÍFICO, DISTRITO DE ARRIJÁN. REPARACION,SUMINISTRO DE PIAZAS,MANO DE OBRA Y TRASLADO DEL EQUIPO PARA	PANAMA	COMPAÑIA UNIVERSAL DE SERVICIOS, S.A. / COMPAÑIA ESPECIALIZA	58,065.00	PRESUPUESTO
LA PUESTA EN FUNCIONAMIENTO DEL AIRE ACONDICIONADO DE LOS EDIFICIOS #1(PLANTA ALTA), #2(PLANTA ALTA Y BAJA) Y #141(UNA PLNTA)	PANAMA			
ASAMBLEA NACIONAL		Subtotal	56,672.49	
REMODELACIÓN DE LAS OFICINAS DEL DEPTO. DE IMPRENTA, LOS VESTIDORES Y DEPOSITOS DEL DEPTO. DE MANTENIMIENTO Y DEPOSITOS DE LA SECCIÓN DE BIENES	PANAMA	REPRESENTACIONES Y SERVICIOS ARO, S.A.	26,800.00	PRESUPUESTO
PATRIMONIALES DE LA ASAMBLEA	PANAMA	COCIAIRE, S. A.	4,819.49	PRESUPUESTO
SUMINISTRO E INSTALACIÓN DE AIRES ACONDICIONADOS, PARA SER INSTALADOS EN	PANAMA	EMPRESA LATINOAMERICANA DE INGENIERIA CIVIL Y ESTRUCTURAL, S.A.	25,053.00	PRESUPUESTO
LAS NUEVAS OFICINAS DEL DEPARTAMENTO DE IMPRENTA REPARACION E IMPERMEABILIZACION DEL TECHO DEL EDIFICIO 356 , DEL AREA REVERTIDA	PANAMA			
AUT. NACIONAL SERV. PUBLICOS		Subtotal	8,925.00	
MANT.TORRES SIST.NAL.MONITOREO ESPECTR	PANAMA	KADAIR, S.A.	8,925.00	PRESUPUESTO
AUTORIDAD DE AERONAUTICA CIVIL		Subtotal	311,957.28	
CONSTRUCCIÓN DE ESTACION DE BOMBEROS DEL AERODROMO EN BOCAS DEL TORO.	BOCAS DEL TORO	D Y D MANTENIMIENTO, S.A.	144,350.93	PRESUPUESTO

**ANEXO Núm.9 PROYECTOS FORMALIZADOS Y REFRENDADOS POR LA CONTRALORÍA GENERAL DE LA REPÚBLICA
AL 31 DE DICIEMBRE DE 2006
(En Balboas)**

ENTIDAD Y DESCRIPCION DEL PROYECTO	UBICACION	CONTRATISTA	VALOR	CARGO
REPARACIÓN AL EDIFICIO DE LA TORRE DE CONTROL DEL AEROPUERTO DE DAVID				
REMOCION E INSTALACION DE ESTRUCTURA Y ACABADO PARA EL ALERO DEL PRIMER Y SEGUNDO PISO DEL EDIFICIO 805, ALBROOK	CHIRIQUI	D Y D MANTENIMIENTO, S.A.	12,450.00	PRESUPUESTO
NIVELACION Y PARCHEO PROFUNDO DE LA SUPERFICIE DE RODADURA EN PLATAFORMA, CALLES RODAJE, PISTA Y CALLES VEHICULARES DEL AEROPUERTO	PANAMA	GLOBAL DELFOS INTERNACIONAL	17,997.25	PRESUPUESTO
MARCOS A. GELABERT, ALBROOK.	PANAMA	MCKAY CONSTRUCTION COMPANY, S.A.	31,710.00	PRESUPUESTO
TRABAJO DE CONTROL DE LA VEGETACIÓN EN LAS INSTALACIONES AERONÁUTICAS DE LA REGIÓN METROPOLITANA	PANAMA	CONSTRUCTORA PROYECTOS CIVILES	9,450.00	PRESUPUESTO
CONSTRUCCION DE 2600 MT DE CAMINO DE ACCESO A LAS INSTALACIONES AERONAUTICAS EN LA ISLA DE TABOGA	PANAMA	LES PALAIS S.A.	95,999.10	PRESUPUESTO
AUT. DE PROT. AL CONSUMIDOR Y DEFENSA DE LA COMPETENCIA			Subtotal	
CONTRATO DE SUMINISTRO E INSTALACION DE MOBILIARIO	CHIRIQUI	FIGUER PANAMA, S.A.	102,576.55	PRESUPUESTO
AUTORIDAD DE TRANSITO Y TRANSPORTE TERRESTRE			Subtotal	
REHABILITACIÓN DE LA ESTACIÓN DE CONTROL DE PESOS Y DIMENSIONES EN SONÁ			119,712.60	
MANT. DE ESTACIONES DE PESAJE EN SONA, EL ESPINAL, GUALACA, RISACUA, CHEPO, CHORRERA	VERAGUAS	JOSE MANUEL GARCIA FABREGA	2,877.00	PRESUPUESTO
MANT. DE ESTACIONES DE PESAJE	NIVEL NACIONAL	REGAL ADVERTISING, S.A.	58,417.80	PRESUPUESTO
	VERAGUAS	REGAL ADVERTISING, S.A.	58,417.80	PRESUPUESTO
AUTORIDAD MARITIMA DE PANAMA			Subtotal	
ADECUACIÓN DE LAS OFICINAS DE LA AUTORIDAD MARÍTIMA DE PANAMÁ EN CHIRIQUI GRANDE	BOCAS DEL TORO	D Y D MANTENIMIENTO, S.A.	15,726.90	PRESUPUESTO
CONSTRUCCIÓN DE ESCALERA Y MANTENIMIENTO CORRECTIVO AL MUELLE DE OTOQUE OCCIDENTE	PANAMA	D Y D MANTENIMIENTO, S.A.	104,900.00	PRESUPUESTO
CONSTRUCCIÓN DE LAS OFICINAS DE LA AUTORIDAD MARÍTIMA DE PANAMÁ EN EL PUERTO DE JUAN DÍAZ.	PANAMA	PROYECTOS Y MANTENIMIENTOS, S.A	41,664.00	PRESUPUESTO
CONSTRUCCIÓN DE ANEXO A LA OFICINA DE LA AUTORIDAD MARÍTIMA DE PANAMÁ EN PUERTO MUTIS.	VERAGUAS	PROYECTOS Y MANTENIMIENTOS, S.A	22,538.25	PRESUPUESTO
MANTENIMIENTO CORRECTIVO DE MUELLE FLOTANTE Y PASARELA DE PUERTO ORLA, PROVINCIA DE VERAGUAS.	VERAGUAS	D Y D MANTENIMIENTO, S.A.	17,836.07	PRESUPUESTO
AUTORIDAD NACIONAL DE LOS SERVICIOS PÚBLICOS			Subtotal	
MANT. TORRES DEL SISTEMA NACIONAL DE MONITOREO DEL ESPACIO RADIOELÉCTRICO	NIVEL NACIONAL	KADAIR, S.A.	8,925.00	PRESUPUESTO
AUTORIDAD NACIONAL DEL AMBIENTE			Subtotal	
HABITACIÓN, ANEXO Y MEJORAS DE ESPACIOS PARA UBICAR LABORATORIOS DE CALIDAD DE AIRE, MICROBIOLOGÍA Y RUIDO. EN EL EDIFICIO N° 502, CURUNDU.	PANAMA	DISEÑOS Y CONSTRUCCIONES GREXA, S.A.	39,928.29	PRESUPUESTO
REMODELACIÓN DE LAS OFICINAS DE LA ADMINISTRACIÓN REGIONAL DE PANAMÁ METROPOLITANA. EDIF. N°501, ALTOS DE CURUNDU	PANAMA	MANTECHNIMIENTO, S.A.	60,838.39	PRESUPUESTO
REMODELACIÓN DE LAS OFICINAS DE LA DIRECCIÓN DE RECURSOS HÍDRICOS, EL DEPARTAMENTO DE DESERTIFICACIÓN Y LA DIRECCIÓN DE CALIDAD AMBIENTAL.	PANAMA	PROYECTOS Y MANTENIMIENTOS, S.A	56,737.20	PRESUPUESTO
BANCO DE DESARROLLO AGROPECUARIO			Subtotal	
SUMINISTRO DE PINTURA, EQUIPO Y MANO DE OBRA PARA PINTAR LAS PAREDES EXTERIORES Y ORNAMENTALES DEL EDIFICIO DEL B.D.A., CASA MATRIZ	PANAMA	SERI SCREEN DE PANAMA	7,000.00	PRESUPUESTO
BANCO NACIONAL DE PANAMA			Subtotal	
			2,962,636.99	

**ANEXO Núm.9 PROYECTOS FORMALIZADOS Y REFRENDADOS POR LA CONTRALORÍA GENERAL DE LA REPÚBLICA
AL 31 DE DICIEMBRE DE 2006
(En Balboas)**

ENTIDAD Y DESCRIPCION DEL PROYECTO	UBICACION	CONTRATISTA	VALOR	CARGO
SUM. E INST. ELEMENTOS DETENCION ALARMA CONTRA INCENDIO EN CASA MATRIZ				
SUM. INST. SISTEMA ALARMAS CONTRA INCENDIO, SUC. 7MA. CENTRAL	PANAMA	SISTEMAS DE PANAMA	22,260.00	PRESUPUESTO
REMODELACION Y AMPLIACION DE LA SUCURSAL RIO ABAJO	PANAMA	SISTEMAS DE PANAMA	26,250.00	PRESUPUESTO
TRABAJOS DE DEMOLICION DE ESTRUCTURAS EXISTENTES EN EL ANTIGUO LOCAL DE	PANAMA	RODEIBA, S.A.	667,800.00	PRESUPUESTO
TRANSPORTE FERGUNSON, DEL BANCO NACIONAL DE PANAMA.	PANAMA	TECNICAS E IMPERMIABILIZACIONES, S.A.	23,470.00	PRESUPUESTO
MANT. UPS AREA METROPOLITANA CENTRO	PANAMA	CARDOZE Y LINDO, S.A.	217,350.00	PRESUPUESTO
MANT. AIRES ACOND. AREA METROPOLITANA	PANAMA	VENTAS INT. ERLISAAC	89,397.00	PRESUPUESTO
MANT. UPS SUCURSALES A NIVEL NACIONAL	PANAMA	CARDOZE Y LINDO, S.A.	22,575.00	PRESUPUESTO
CONSTRUCCION DE ALEROS PARA ESTACIONAMIENTO Y RAMPA PARA				
DISCAPACITADOS EN LA SUCURSAL PLAZA BANCONAL	VERAGUAS	REPRESENTACIONES Y SERVICIOS ARO, S.A.	124,331.00	PRESUPUESTO
MANTENIMIENTO DE AIRES ACONDICIONADOS DE LAS SUCURSALES Y DEPENDENCIAS				
A NIVEL NACIONAL.	NIVEL NACIONAL	SUPTEC, S.A.	33,642.00	PRESUPUESTO
CAJA DE SEGURO SOCIAL				
CONSTRUCCION DE LA SALA DE ESPERA PARA CUARTO DE URGENCIA DEL HOSPITAL			Subtotal	
			13,102,019.64	
DE ALMIRANTE.				
SUMINISTRO, INSTALACIÓN MANTENIMIENTO, PRUEBA Y PUESTA EN OPERACIÓN DEL	BOCAS DEL TORO	NORBERTO MUÑOZ A.	28,910.00	PRESUPUESTO
ENFRIADOR DE AGUA HELADA TIPO TORNILLO DE 500 TONELADAS DE REFRIGERACIÓN				
PARA EL HOSPITAL RAFAEL ESTÉVEZ EN AGUADULCE	COCLE	DESIGN, INSTALLATION AND CONSULTING ENGINEERING CO., INC.	492,190.00	PRESUPUESTO
REEMPLAZO DE UNIDAD DE AIRE ACONDICIONADO EN LOS CONSULTORIOS MEDICOS Y				
REEMPLAZO DE DOS GENERADORAS DE VAPOR CON CAPACIDAD DE 100 HP TIPO	COCLE	SUPTEC, S.A.	19,800.00	PRESUPUESTO
PIROTUBULAR EN EL HOSPITAL MANUEL AMADOR GUERRERO DE COLÓN				
SUMINISTRO E INSTALACION DE SERPENTINA EN HOSPITAL MANUEL AMADOR	COLON	SISTEMAS DE VAPOR, S.A.	169,365.00	PRESUPUESTO
GUERRERO COLON				
SUMINISTRO E INSTALACION DE 2 TANQUES DE AGUA POTABLE PARA AMADOR	COLON	DICEC, INC.	54,281.00	PRESUPUESTO
GUERRERO				
CONSTRUCCION DE CERCA DE MALA DE CICLON EN POLICLINICA DE BUGABA	COLON	LUIS CABALLERO	29,500.00	PRESUPUESTO
REMODELACION DEL CUARTO DE URGENCIAS DEL HOSPITAL RAFAEL HERNANDEZ.	CHIRIQUI	INGENIERIA HIMFRA, S.A.	39,964.24	PRESUPUESTO
REEMPLAZO DE LA UNIDAD DE AIRE ACONDICIONADO DE LABORATORIO, LIMPIEZA DE	CHIRIQUI	J. E. CONSTRUCTORES, S.A.	293,370.00	PRESUPUESTO
DUCTOS Y REUBICACION DE UNIDADES EXISTENTES EN CHITRE				
SUMINISTRO E INSTALACIÓN DE SEIS (6) SERPENTINES DE AGUA FRÍA PARA LAS	HERRERA	SUPTEC, S.A.	23,450.00	PRESUPUESTO
UNIDADES MANEJADORAS DE AIRE ACONDICIONADO N° 21, 22, 23, 26, 27 Y 28 DEL ÁREA				
DEL QUIRÓFANOS DEL SALÓN DE OPERACIONES, UBICADO EN EL TERCER PISO DE LA				
POLICLÍNICA ESPECIALIZADA DEL COMPLEJO HOSPITALARIO	PANAMA	INGENIERIA Y SERVICIOS ELECTROMECHANICOS, S. A.	69,000.00	PRESUPUESTO
MESES DE SUMINISTROS DE MATERIALES Y MANO DE OBRA PARA EL SERVICIO DE				
FUMIGACIÓN DE LAS INSTALACIONES DEL DEPARTAMENTO DE NUTRICIÓN Y DIETÉTICA,	PANAMA	FUMIGADORA DON JORGE	5,280.00	PRESUPUESTO
CADA 7 DÍAS CALENDARIO.				
SUMINISTRO E INSTALACIÓN DE AISLANTE TÉRMICO PARA LAS TUBERIAS DE AGUA	PANAMA			
FRÍA QUE CORREN DENTRO DEL CUARTO ELÉCTRICO,	PANAMA	SUPTEC, S.A.	2,950.00	PRESUPUESTO

**ANEXO Núm.9 PROYECTOS FORMALIZADOS Y REFRENDADOS POR LA CONTRALORÍA GENERAL DE LA REPÚBLICA
AL 31 DE DICIEMBRE DE 2006
(En Balboas)**

ENTIDAD Y DESCRIPCION DEL PROYECTO	UBICACION	CONTRATISTA	VALOR	CARGO
SUMINISTRO DE MANO DE OBRA, HERRAMIENTAS EQUIPOS Y TODO LO NECESARIO PARA REALIZAR LA LIMPIEZA E HIGIENE DE LOS CONDUCTOS DE AIRE ACONDICIONADO DE ORTESIS Y PRÓTESIS, UBICADA EN EL TÚNEL DE LA POLICLÍNICA ESPECIALIZADA CHDR. AAM.	PANAMA	CONSID, S. A.	939.75	PRESUPUESTO
SUMINISTRO DE MANO DE OBRA, HERRAMIENTAS, EQUIPO Y TODO LO NECESARIO PARA REALIZAR LA LIMPIEZA E HIGIENE DE LOS CONDUCTOS DE UNIDAD DE AIRE ACONDICIONADO DE LA OFICINA DEL DEPARTAMENTO DE MANTENIMIENTO, UBICADA EN LA PLANTA BAJA DEL EDIFICIO GENERAL	PANAMA	CONSID, S. A.	1,035.00	PRESUPUESTO
SUMINISTRO DE MATERIALES Y MANO DE OBRA PARA LA INSTALACIÓN DE AISLAMIENTO TERMICO Y RECUBRIMIENTO METÁLICO PARA UN (1) TANQUE DE COMBUSTIBLE (BUNKER C) DE 10000 GALONES	PANAMA	PROVEEDOR DE COMPRA MENOR	8,015.00	PRESUPUESTO
TRABAJOS DE IMPERMEABILIZACIÓN CON MEMBRANA MODIFICADA BITUMINOSA EN EL ÁREA DE BACÓN DEL 9º PISO DE LA SALA DE GINECOLOGÍA, EN EL COMPLEJO	PANAMA	INDUSTRIAL TECHNOLOGY SUPPLIERS, INC.	2,595.09	PRESUPUESTO
HOSPITALARIO DR. ARNULFO ARIAS MADRID. CONSTRUCCIÓN PARA DESECHOS HOSPITALARIOS PELIGROSOS PARA EL HOSPITAL DE CHEPO	PANAMA	GRUPO MACONSA, S.A.	16,234.16	PRESUPUESTO
REHAB. DEL EDIF. 519 DE CLAYTON RENGLON 5	PANAMA	CONSTRUCTORA ROGERS, S.A.	880,628.75	PRESUPUESTO
SUMINISTRO DE EQUIPO HERRAMIENTA MANO DE OBRA Y TODO LO NECESARIO PARA	PANAMA	INVERSIONES METALICAS, S.A.	199,120.00	PRESUPUESTO
MODERNIZACION DE LOS ELEVADORES 1 Y 4 DEL COMPLEJO REHABILITACION DEL SISTEMA DE AGUA POTABLE SANITARIO Y CONTRA INCENDIO	PANAMA	RODEIBA, S.A.	285,800.00	PRESUPUESTO
SUMINISTRO E INSTALACION DE UN SISTEMA DE AIRE ACONDICIONADO PARA EL 2 Y 3 PISO DEL HOSPITAL DE ESPECIALIDADES PEDIATRICAS	PANAMA	SUPTEC, S.A.	158,400.00	PRESUPUESTO
REPARACION DE ALEROS DE LOS TECHOS Y ALEROS DEL EDIFICIO 519 CLAYTON	PANAMA	RODEIBA, S.A.	346,800.00	PRESUPUESTO
REHAB. DEL EDIF. 519 CLAYTON RENGLON 2	PANAMA	JOAMA CONTRATISTAS, S.A.	815,000.00	PRESUPUESTO
REHAB. DEL EDIF. 519 RENGLON 3	PANAMA	RODEIBA, S.A.	935,800.00	PRESUPUESTO
SUM. INST. Y ADECUACION DE UN EQUIPO DE TOMOGRAFIA COMPUTADA MULTICORTE MARCA PHILIPS	PANAMA	ELECTRONICA MEDICA, S. A.	1,150,280.13	PRESUPUESTO
SUM. E INST. UN EQUIPO DE RESONANCIA MAGNETICA PHILIPS PARA EL C.H.M. ARNULFO ARIAS MADRID	PANAMA	ELECTRONICA MEDICA, S. A.	1,994,628.13	PRESUPUESTO
REHAB. LOCAL 6 DE CONSULTA EXTERNA EN EL PEDIATRICO	PANAMA	INVERSIONES J.D. RINCON, S.A.	119,895.00	PRESUPUESTO
REHAB. DEL EDIF. 519 RENGLON 1	PANAMA	CONSTRUCTORA RIGASERVICES, S.A.	878,193.80	PRESUPUESTO
REHAB. DEL EDIF. 519 DE CLAYTON RENG. 6	PANAMA	CONSTRUCTORA ROGERS, S.A.	321,543.30	PRESUPUESTO
REHAB. DEL EDIF. 519 RENGLON 4	PANAMA	INVERSIONES J.D. RINCON, S.A.	745,556.00	PRESUPUESTO
REHABILITACIÓN Y PUESTA EN FUNCIONAMIENTO DE TODOS LOS ASCENSORES DEL EDIFICIO 519 DE CLAYTON	PANAMA	INVERSIONES METALICAS, S.A.	247,240.00	PRESUPUESTO
SUMINISTRO E INSTALACION DE PUERTA DOBLE ACCOIN DOS HOJAS CON VIDRIO CLARO DE 1/4 Y LAMINA DE ALUMINIO EN LA PARTE INFERIOR CON MATERIAL DE PP Y BRAZOS DOBLES	PANAMA	DAISOL, S.A.	6,589.00	PRESUPUESTO
CONSTRUCCION DE CERCA DE CICLONE, CERCA DE ACERO Y PORTICO DE ENTRADA, PARA EL EDIFICIO 519, UBICADO EN CLAYTON	PANAMA	RODEIBA, S.A.	128,800.00	PRESUPUESTO
REFORMAS A LOS ESTACIONAMIENTOS Y CONSTRUCCION DEL MURO POSTERIOR CON DESTINO A LA POLICLINICA MANUEL MARIA VALDEZ	PANAMA	RODEIBA, S.A.	84,080.00	PRESUPUESTO

**ANEXO Núm.9 PROYECTOS FORMALIZADOS Y REFRENDADOS POR LA CONTRALORÍA GENERAL DE LA REPÚBLICA
AL 31 DE DICIEMBRE DE 2006
(En Balboas)**

ENTIDAD Y DESCRIPCION DEL PROYECTO	UBICACION	CONTRATISTA	VALOR	CARGO	
SUMINISTRO DE MANO DE OBRA, MATERIALES, EQUIPO, HERRAMIENTAS Y TODO LO NECESARIO, PARA LA INSTALACION DE SISTEMA DE PISO ANTIBACTERIAL Y MONOLITICO EN LOS QUIROFANOS #17 Y 18 DEL SALON DE OPERACIONES DEL #3 PISO DE LA ESPECIALIZADA DR. ARNULFO ARIAS MADRID SUMINISTRO DE MANO DE OBRA PARA REPARACION DEL DUCTO TRASPORTADOR DE ROPA SUCIA, LOCALIZADO EN EL HOSPITAL GENERAL DEL COMPLEJO HOSPITALARIO DR. ARNULFO ARIAS MADRID CONSTRUCCIÓN DE DEPÓSITO DE MEDICAMENTOS PARA EL HOSPITAL DRA. SUSANA JONES CANO MEJORAS AL SISTEMA DE ALIMENTACIÓN ELÉCTRICA DE MEDIA TENSIÓN DEL COMPLEJO HOSPITALARIO METROPOLITANO Dr. ARNULFO ARIAS MADRID REEMPLAZO DE UNIDAD DE AIRE ACONDICIONADO EN LA POLICLÍNICA DE CALLE 17 SUM VENTILADORES PARA ADULTOS DRAGER REHABILITACION DE LOS ENFRIADORES DE AGUA, DEL SISTEMA DE AIRE ACONDICIONADO CENTRAL DE LA POLICLINICA HORACIO DIAZ GOMEZ. SUM/INST. EQUIPO DE RESONANCIA MAGNET.	PANAMA	INDUSTRIAL TECHNOLOGY SUPPLIERS, INC.	9,624.85	PRESUPUESTO	
	PANAMA	REPAVENTAUTO	4,295.00	PRESUPUESTO	
	PANAMA	REPRESENTACIONES Y SERVICIOS ARO, S.A.	69,431.00	PRESUPUESTO	
	PANAMA	CELMEC, S.A.	549,751.92	PRESUPUESTO	
	PANAMA	SUPTEC, S.A.	22,750.00	PRESUPUESTO	
	PANAMA	GRADIENT, S.A.	514,000.00	PRESUPUESTO	
	VERAGUAS	CELMEC, S.A.	106,915.97	PRESUPUESTO	
	PANAMA	ELECTRONICA MEDICA, S.A.	1,270,017.55	PRESUPUESTO	
	Subtotal			26,208.00	
	CONSEJO DE ADM. DEL SIACAP Y (BOMBEROS EPD) MEJORA A LA SALA DE REUNIONES, REPARACION DEL TECHO Y OTROS DEL CUERPO DE BOMBEROS DE CHITRE	HERRERA	CONSTRUCCIONES PROFESIONALES	26,208.00	PRESUPUESTO
Subtotal			1,093.31		
CONSEJO MUNICIPAL SAN MGTO. HABILITACION DEL COMEDOR INFANTIL	PANAMA	VIRGILIO SATURNO	1,093.31	PRESUPUESTO	
Subtotal			14,401.53		
CONSEJO PROVINCIAL DE HERRERA MEJORAS DEL CAMINO BORROLA- ESQUIGUITA MEJORAS AL CAMINO SAN MARTIN	HERRERA	ULTRALAB S.A.	7,287.52	PRESUPUESTO	
HERRERA	EDWIN CASTRO CASTRO	7,114.01	PRESUPUESTO		
Subtotal			501,000.00		
CONTRALORÍA GENERAL DE LA REPÚBLICA SUM. INST. Y PUESTA EN OPERACION DE UN GRUPO ELECTROGENO O SISTEMA AUXILIAR TERMICO DE GENERACION DE ENERGIA ELECTRICA SUMINISTRO DE MATERIALES Y MANO DE OBRA PARA MODERNIZACIÓN PARCIAL DE	PANAMA	F. ICAZA Y COMPAÑÍA, S.A.	276,000.00	PRESUPUESTO	
LOS 3 ASCENSORES DE PASAJEROS Y UN DE CARGA DE LA SEDE DE LA CONTRALORÍA	PANAMA	TECNODINAMICA DE PANAMA S.A.	225,000.00	PRESUPUESTO	
Subtotal			410,935.15		
EMPRESA DE GENERACIÓN ELÉCTRICA, S.A. CONSTRUCCION DE ESCUELA DE LINIEROS REVISIÓN, MANTENIMIENTO NECESARIO PARA LA PUESTA EN SERVICIO DE LAS	PANAMA	COTRACO, S.A.	85,935.15	PRESUPUESTO	
TURBINAS DE GAS HITACHI, SUS SISTEMAS PRINCIPALES Y AUXILIARES	PANAMA	ENERGY EQUIPMENTS AND SERVICE PANAMA	325,000.00	PRESUPUESTO	
Subtotal			9,975,072.64		
E.T.E.S.A. OBRAS CIVILES, SUMINISTRO, MONTAJE, PRUEBAS Y PUESTA EN SERVICIO GENERADORES DE EMERGENCIA SUBESTACIÓN DE CALDERA ADECUACION ALMACEN EN MATA DE NANCE SUM/RELEVAD.DISTANCIA, FALLO INTERRUP. SUMINISTRO, MONTAJE, PRUEBAS Y PUESTA EN SERVICIO DE EQUIPOS Y ESTRUCTURAS PARA LA SEBESTACIÓN CHANGUINOLA Y ADICION ALA SUBESTACION FORTUNA (REGLON 1)	CHIRIQUI	F. ICAZA Y COMPAÑÍA, S.A.	60,500.00	PRESUPUESTO	
CHIRIQUI	DELSEL, S.A.	5,300.00	PRESUPUESTO		
PANAMA	TECNOLOGIA, SERV. ING.	77,577.95	PRESUPUESTO		
BOCAS DEL TORO	CONSORCIO ABB-J.E. JAIMES	4,589,419.84	PRESUPUESTO		

**ANEXO Núm.9 PROYECTOS FORMALIZADOS Y REFRENDADOS POR LA CONTRALORÍA GENERAL DE LA REPÚBLICA
AL 31 DE DICIEMBRE DE 2006
(En Balboas)**

ENTIDAD Y DESCRIPCION DEL PROYECTO	UBICACION	CONTRATISTA	VALOR	CARGO
SERVICIOS DE SUPERVISIÓN E INSPECCIÓN DE LA: (1) CONSTRUCCIÓN DE LA LÍNEA DE TRANSMISIÓN DE 230 KV FORTUNA - CHANGUINOLA - FRONTERA Y (2) CONSTRUCCIÓN DE LA SUBESTACIÓN CHANGUINOLA Y ADICIÓN A LA SUBESTACIÓN FORTUNA. SUMINISTRO, MONTAJE, PUESTA EN SERVICIO DE EQUIPOS Y ESTRUCTURAS PARA LA	BOCAS DEL TORO	CONSORCIO IDC - SMA	1,374,548.40	PRESUPUESTO
SUBESTACIÓN Y ADICIÓN A LA SUBESTACIÓN DE FORTUNA (REGION 2)	BOCAS DEL TORO	CELMEC, S.A.	432,670.83	PRESUPUESTO
SERVICIO DE LIMPIEZA DE SERVIDUMBRE EN LOS CIRCUITOS 230 14 Y 15 /230 5A Y 6A EN LA REGION COCLE-VERAGUAS .	COCLE	REFORESTADORA NACIONAL, S.A.	35,910.00	PRESUPUESTO
SERVICIO DE LIMPIEZA Y MANTENIMIENTO DE AREAS VERDES EN LA SUBESTACION LLANO SANCHEZ .	COCLE	TECNICA SANCHEZ SARMIENTO	9,009.00	PRESUPUESTO
SERVICIO DE LIMPIEZA DE SERVIDUMBRE EN LA LINEA 230KV 14 Y 15/230KV 5 Y 6(LLANO SANCHES-VELADERO)	COCLE	FORESTROPYC, S.A.	48,037.50	PRESUPUESTO
LIMPIEZA DE SERVIDUMBRE EN LINEA DE TRANSMISION 115KV-1,2,3 Y 4 BAHIA LAS MINAS	COLON	JARDINTECH, S.A.	36,568.82	PRESUPUESTO
DISEÑO Y CONSTRUCCION DE LA CAASETA QUE CONTENDRA EL CUARTO DE BARRAS CALIENTES.	CHIRIQUI	LUIS HERNAN RIVERA ANGUIZOLA	10,450.00	PRESUPUESTO
SERVICIO DE LIMPIEZA DE SERVIDUMBRE EN LA LINEA 230 KV-9 (MATA DE NANCE-PROGRESO); 115-KV-15 Y16(MATA DE NANCE-CALDERA); 230-KV-7 Y 8 (MATA DE NANCE-FORTUNA); 115-KV-17(CALDERA-ESTRELLA)	CHIRIQUI	DELTA SOLUTIONS	36,630.00	PRESUPUESTO
ESRVICIO DE LIMPIEZA DE SERVIDUMBRE EN LA LINEA 230KV 10 PROGRESO-FRONTERA COSTA RICA	CHIRIQUI	DELTA SOLUTIONS	1,970.00	PRESUPUESTO
SERVICIO DE LIMPIEZA Y MANTENIMIENTO DE AREAS VERDES EN LAS SUBESTACIONES				
DE MATA DE NANCE, GUASQUITA, CALDERA, PROGRESO YCHARCO AZUL	CHIRIQUI	DELTA SOLUTIONS	21,346.54	PRESUPUESTO
LIMPIEZA DE SERVIDUMBRE EN LA LINEA 115-KV-25 (PROGRESO-CHARCO AZUL)	CHIRIQUI	INGENIERIA HIMFRA, S.A.	10,319.40	PRESUPUESTO
LIMPIZA DE AREAS VERDES DE LAS INSTALACIONES DE ETESA UBICADAS EN EL POBLADO DE PLANES, LOCALIZADO EN LA COMUNIDAD DE HORNITO, PROBINCIA DE CHIRIQUI .	CHIRIQUI	AMBIENTE Y REFORESTACION, S.A.	47,519.64	PRESUPUESTO
SERVICIO DE LIMPIZA Y MANTENIMIENTO DE AREAS VERDES EN LA SUBESTACION VELADERO	CHIRIQUI	MIGUEL ANGEL SANCHEZ SARMIENTO	4,998.00	PRESUPUESTO
CONST. DE FUNDACIONES Y MONTAJE DE TORRE AUTOSOPORTADA DE 100 PIES DE ALTO EN CASETA UBICADA EN VOLCAN BARU.	CHIRIQUI	KADAIR, S.A.	31,500.00	PRESUPUESTO
MANTENIMIENTO, LIMPIEZA Y PINTURA DE LAS FUNDACIONES METÁLICAS DE LAS				
TORRE DE LA LÍNEA DE TRANSMISIÓN 230KV-5 Y 6B	CHIRIQUI	SERVICIOS GENERALES CACIQUE, S.A.	41,300.00	PRESUPUESTO
RESIEMBRA DE PLANTONES, REFORESTACIÓN DE 3.66 HA Y MANTENIMIENTO DE AREAS REFORESTADAS COMO PARTE DE LA IMOLEMENTACIÓN DE LOS PLANES DE PROTECCIÓN AMBIENTAL.	PANAMA	AMBIENTES NATURALES, S.A.	25,200.00	PRESUPUESTO
ADECUACION DE LA ESCUELA LAS TRANCAS	PANAMA	CAVAFORM, S.A.	27,346.75	PRESUPUESTO
SERVICIO DE TRATAMIENTO ANTICORROSIVO AL TRANSFORMADOR NO.2 Y CONSTRUCCIÓN DE LA CASETA DE PULMONES DE NITROGENO DEL TRANSFORMADOR NO.2 DE LA SUBESTACIÓN PANAMÁ	PANAMA	INDUSTRIAS VILLADEA, S.A.	17,848.00	PRESUPUESTO
SERVICIOS DE LIMPIEZA DE 115.50 VANOS DE SERVIDUMBRE EN LA LINEA DE TRANSMISION PANAMA - RIO CHAGRES (115-1,2,3 Y 4.E	PANAMA	GRUPO MACONSA, S.A.	19,950.00	PRESUPUESTO
SUMINISTRO Y MONTAJE DE UN ENFRIADOR DE AGUA CON CONDENSACIÓN POR AIRE				
DE 35 TONELADAS PARA EL SISTEMA DE AIRE ACONDICIONADO DEL CND	PANAMA	COMPañIA CLIMATIZADORA	44,500.00	PRESUPUESTO
MEJORAS AL SISTEMA DE PUESTA A TIERRA DE LAS TORRES DE LA LINEA DE TRANSMISION DE 230KV 1 Y 2.	PANAMA	RING RING & ENERGY CORPORATION	150,000.00	PRESUPUESTO
SUMINISTRO, MONTAJE, PRUEBAS Y PUESTA EN SERVICIO DE EQUIPOS ELECTROMECAVICOS Y ESTRUCTURAS PARA LA AMPLIACION DEL PATIO DE 230 KV EN LA SUBESTACION PANAMA	PANAMA	CELMEC, S.A.	984,107.17	PRESUPUESTO
ADICION DE INTERRUPTORES DE 115 KV EN LAS SUBESTACIONES CACERES Y PANAMA.	PANAMA	CELMEC, S.A.	1,667,422.05	PRESUPUESTO
MANT., LIMPIEZA, PINTURA DE FUNDACIONES METALICAS Y ADECUACION DE TERRENO				
ALREDEDOR DE TORRES LINEA TRANSM. 230KV-3B Y 4B	PANAMA	INDUSTRIAS VILLADEA, S.A.	71,925.00	PRESUPUESTO

**ANEXO Núm.9 PROYECTOS FORMALIZADOS Y REFRENDADOS POR LA CONTRALORÍA GENERAL DE LA REPÚBLICA
AL 31 DE DICIEMBRE DE 2006
(En Balboas)**

ENTIDAD Y DESCRIPCION DEL PROYECTO	UBICACION	CONTRATISTA	VALOR	CARGO
MANT. DE GENERADOR ELECTRICO DEL CENTRO NACIONAL DE DESPACHO	PANAMA	HIDRO POWER SYSTEMS, S.A.	4,410.00	PRESUPUESTO
REMODELACION DEL CUARTO DE SERVIDORES , INFORMATICAS, NIVEL F DEL EDIFICIO HATILLO TORRE B	PANAMA	CONSTRUCTORA DELSEL, S.A.	1,500.00	PRESUPUESTO
SERVICIO DE LIMPIEZA DE 38.75 DE SERVIDUMBRE DE VANOS EN LA LINEA DE TRANSMISION TRAMO PACORA-PANAMA.	PANAMA	INVERSIONES Y SERVICIOS NACIONALES, S.A.	13,161.75	PRESUPUESTO
SERVICIO DE LIMPIZA Y MANTENIMIENTO DE AREAS VERDES EN LA SUBESTACION				
PANAMA II LOCALIZADA EN EL CORREGIMIENTO DE PEDREGAL DISTRITO DE PANAMA .	PANAMA	INTERNACIONAL CONSULTING SERVICES	10,700.00	PRESUPUESTO
SERVICIO DE LIMPIZA DE SERVIDUMBRE DE VANOS EN LA LINEA DE TRASMISION TRAMO BAYANO-PACORA	PANAMA	INVERSIONES Y SERVICIOS NACIONALES, S.A.	11,802.00	PRESUPUESTO
DISEÑO Y REMODELACIÓN INTERIOR DE LAS ESTACIONES METEOROLÓGICAS EN TOCUMEN, DAVID Y SANTIAGO	NIVEL NACIONAL	AIDA ISABEL MANZANARES PITTI	49,624.00	PRESUPUESTO
HOSPITAL DEL NIÑO		Subtotal	4,174.85	
SUMINISTRO E INSTALACION DE GUPSUM BOARD	PANAMA	Juan A. Vega V.	1,580.00	PRESUPUESTO
SUMINISTRO E INSTALACION DE CIELO RASO, DE ZOCALO DE VINIL Y DE BALDOSA	PANAMA	RAENCO INTERNACIONAL, S.A.	2,594.85	PRESUPUESTO
IFARHU		Subtotal	162,107.99	
CONSTRUCCIÓN DEL SALÓN DE REUNIONES DE LA DIRECCIÓN REGIONAL DEL IFARHU.	COCLE	INDUSTRIAS VILLADEA, S.A.	24,445.89	PRESUPUESTO
TRABAJOS DE REMODELACION DEL CENTRO ESTUDIANTIL Y PINTURA EN LAS INSTALACIONES DE LA DIRECCION Y EL CENTRO ESTUDIANTIL.	COCLE	INDUSTRIAS VILLADEA, S.A.	39,999.75	PRESUPUESTO
CONSTRUCCION DE CERCA PERIMETRAL PARA LAS OFICINAS ADMINISTRATIVAS DEL IFARHU EN COLON.	COLON	EMPRESA LATINOAMERICANA DE INGENIERIA CIVIL Y ESTRUCTURAL, S	53,913.15	PRESUPUESTO
REMODELACIÓN DE BAÑOS DEL CENTRO ESTUDIANTIL DEL IFARHU EN HERRERA.	HERRERA	INDUSTRIAS VILLADEA, S.A.	43,749.20	PRESUPUESTO
I.D.A.A.N.		Subtotal	6,043,523.05	
TRANSP.Y SUM.AGUA TANARA,CHILIB,SAN M.	PANAMA	REYNALDO VALDERRAMA L.	28,339.38	PRESUPUESTO
MEJORAS A LA PLANTA POTABILIZADORA DE LOS ALGARRABOS	CHIRIQUI	CONSTRUCCION S.A.	1,185,270.00	PRESUPUESTO
REHABILITACION DEL TANQUE DE 600,000 GALONES DE LA CIUDAD DE CHITRE.				
CONSTRUCCION DEL TANQUE DE ALMACENAMIENTO DE TINAJITAS No.2 CON CAPACIDAD DE 10 M.G.	HERRERA	PLOTOSA, S.A.	258,086.85	PRESUPUESTO
LINEA DE REFUERZO AL SISTEMA DE ACUEDUCTO DE PACORA, SECTOR 4, SEGUNDA CONVOCATORIA	PANAMA	ADMINISTRADORA DE PROYECTOS DE CONSTRUCCION S.A.	2,468,200.35	PRESUPUESTO
TRABAJO DE MEJORAS A ESTACIÓN DE BOMBEO, ESCUELA SANTIAGO DE LA GUARDIA, SAN ISIDRO	PANAMA	ING. FACTIBILIDAD, ESTUDIOS Y REPRESENTACIONES, S. A.	68,324.33	PRESUPUESTO
SERVICIO DE SUMINISTRO DE MATERIALES Y MANO DE OBRA DE PINTURA DE INTERIOR Y EXTERIOR, SUMINISTRO DE LOS MATERIALES, MANO DE OBRA, EQUIPO Y HERRAMIENTAS PARA EL SELLADO Y APLICACIÓN DE 2 MANOS DE PINTURA DE BUENA CALIDAD.	PANAMA	PLOTOSA, S.A.	13,912.50	PRESUPUESTO
SERVICIO DE REMOCIÓN , INSTALACIÓN Y PULIMIENTO D PISO Y BALDOSAS, PARA LA INSTALACIÓN DEL PISO DE GRANITO PARA EL VESTÍBULO DEL EDIFICIO SEDE DEL IDAAN.	PANAMA	SUMINISTROS Y CONSTRUCCIONES, S.A.	2,743.13	PRESUPUESTO
MEJORAS AL TANQUE DE ALMACENAMIENTO DE CERRO ORILLAC.	PANAMA	SUMINISTROS Y CONSTRUCCIONES, S.A.	1,650.29	PRESUPUESTO
TRABAJOS RELACIONADOS CON LA ESTACION DE BOMBEO Y RED DE ACUEDUCTO DE	PANAMA	ADMINISTRADORA DE PROYECTOS DE CONSTRUCCION S.A.	413,024.98	PRESUPUESTO
ALTOS DE VALLE DE SOL, LA CASCADA Y NUEVA ESPERANZA.	PANAMA	A & J Y ASOCIADOS, S.A.	179,694.75	PRESUPUESTO
SUMINISTRO DE MATERIALES MANO DE OBRA DE CONST DE CERCA DE CICLON	PANAMA	SUPLIDORA PANAMA	16,214.72	PRESUPUESTO
EXTENSIÓN DE ACUEDUCTO - SAN ANTONIO DE TOCUMEN	PANAMA	REYNALDO VALDERRAMA LOPEZ	29,798.16	PRESUPUESTO
CONSTRUCCIÓN DE PEDESTALES DEL TANQUE DE 20,000 GALONES, PINTURA GENERAL EXTERIOR E INTERIOR	PANAMA	EQUIPO Y CONSTRUCTORA J.J. QUINTERO, S.A.	5,179.91	PRESUPUESTO

**ANEXO Núm.9 PROYECTOS FORMALIZADOS Y REFRENDADOS POR LA CONTRALORÍA GENERAL DE LA REPÚBLICA
AL 31 DE DICIEMBRE DE 2006
(En Balboas)**

ENTIDAD Y DESCRIPCION DEL PROYECTO	UBICACION	CONTRATISTA	VALOR	CARGO
RECONSTRUCCIÓN DE BOMBA TIPO TURBINA VERTICAL, PERTENECIENTE A LA				
ESTACIÓN DE BOMBEO DE AGUA CRUDA DE PACORA N° 2 CONSTRUCCIÓN E INSTALACIÓN DE MAMPARA METALICA PARA DESVIACIÓN EN LA	PANAMA	CIA GEOVANI, S.A.	21,560.25	PRESUPUESTO
TOMA DE AGUA CRUDA EN LA PLANTA DE PACORA No. 2 INSTALACIÓN DE LÍNEA DE IMPULSIÓN DE CHIVO - CHIVO, LAS CUMBRES	PANAMA	CIA GEOVANI, S.A.	18,685.35	PRESUPUESTO
REPARACION DE LA BOMBA #5 DE LA ESTACION DE AGUA TRATADA DE LA PLANTA POTABILIZADORA FEDERICO GUARDIA CONTE	PANAMA	DISTRIBUIDORA ARVAL	53,400.00	PRESUPUESTO
REHABILITACIONES EN LAS COLECTORAS SANITARIAS MATIAS HERNANDEZ Y ROBERTO DURAN EN EL DISTRITO DE SAN MIGUELITO.	PANAMA	EQUIPOS Y METALES INCORPORATED S.A.	46,984.50	PRESUPUESTO
MEJORAS AL SISTEMA DE TRATAMIENTO DE AGUAS RESIDUALES DE CERRO BATEA, DISTRITO DE SAN MIGUELITO	PANAMA	PLOTOSA, S.A.	270,100.00	PRESUPUESTO
LÍNEA DE REFUERZO AL SISTEMA DE ACUEDUCTO DE LA URBANIZACION DOS RIOS, II CONVOCATORIA	PANAMA	PLOTOSA, S.A.	573,486.00	PRESUPUESTO
TRABAJOS RELACIONADOS CON LA LÍNEA DE REFUERZO AL SISTEMA DE ACUEDUCTO DE VISTA HERMOSA DE PACORA, II CONVOCATORIA	PANAMA	CONTRATISTAS GENERALES Y ELECTRICOS, S.A.	56,685.00	PRESUPUESTO
CONSTRUCCION DE PEDESTAL Y PINTURA DE TANQUE DE RESERVA EL CRISOL II	PANAMA	DISTRIBUIDORA ARVAL	83,412.00	PRESUPUESTO
TRABAJOS DE REPARACIÓN DE BOMBA Y RECONSTRUCCIÓN DE BASE DE CONCRETO PARA LA UNIDAD DE BOMBEO No1 DE LA ESTACIÓN DE BOMBEO DE AGUA CRUDA DE LA PLANTA DE PACORA.	PANAMA	EQUIPO Y CONSTRUCTORA J.J. QUINTERO, S.A.	2,578.80	PRESUPUESTO
EXTENSION DEL ACUEDUCTO DE LA COMUNIDAD DE LAS GARSAS-PACORA	PANAMA	TALLER ASPRILLA	14,217.42	PRESUPUESTO
CONSTRUCCION DE (6) PEDESTALES DE CONCRETO (HORMIGON DE 4000 PSI) PINTURA	PANAMA	TRANSCARIBE TRADING, S.A.	221,030.45	PRESUPUESTO
GENERAL EXTERIOR E INTERIOR DEL TANQUE DE LOS ANDES #2 . CONSTRUCCION DE PEDESTAL Y PINTURA EXTERIOR E INTERIOR DE TANQUE DE 15000 GLS., TORRE DE 3.00 METROS DE ALTO EN EL CRISOL.	PANAMA	EQUIPO Y CONSTRUCTORA J.J. QUINTERO, S.A.	4,943.93	PRESUPUESTO
	PANAMA	CONSTRUCCIONES CABALLERO, S.A.	6,000.00	PRESUPUESTO
INSTITUTO CONMEMORATIVO GORGAS		Subtotal	968,631.30	
AMPLIACION DEL LABORATORIO CENTRAL DE REFERENCIA EN SALUD PUBLICA.	PANAMA	CANAL AIR MECHANICAL, INC.	968,631.30	PRESUPUESTO
INSTITUTO NACIONAL DE CULTURA		Subtotal	210,142.63	
TRABAJOS A REALISAR EN LA SALA DE EXHIBICION DE LAS NUEVAS INSTALACIONES DEL M.A.R.T.A., EN LOS LLANOS DE CURUNDU	PANAMA	MANTECHNIMIENTO, S.A.	1,017.95	PRESUPUESTO
SUMINISTRAR, TRANSPORTAR, ENTRTEGAR, DESCARGAR E INSTALAR MUEBLES MODULARES PARA LAS NUEVAS INSTALACIONES DEL MUSEO ANTROPOLOGICO REINA TORRES DE ARAUZ	PANAMA	FIGUER PANAMA, S.A.	17,816.93	PRESUPUESTO
REMODELACIÓN INTERNA DE LA MANSIÓN OBARRIO, ÁREA DESTINADA PARA EL FUNCIONAMIENTO DEL JUZGADO EJECUTOR.	PANAMA	ARTE Y DIMENSIONES	4,998.50	PRESUPUESTO
TRABAJOS DE DESARROLLO DE PLANOS DE CONSTRUCCION Y CONSTRUCCION DE ANEXO, BODEGA, EN LAS FUTURAS INSTALACIONES DEL MUSEO ANTROPOLOGICO REINA TORRES DE ARAUZ.	PANAMA	INDUSTRIAS VILLADEA, S.A.	28,270.00	PRESUPUESTO
SERVICIOS DE MANO DE OBRA PARA REALIZAR TRABAJOS DE PINTURA DE LAS NUEVAS INSTALACIONES DEL MUSEO ANTROPOLOGICO REINA TORRES DE ARAUZ, UBICADO EN LLANOS DE CURUNDU.	PANAMA	ECO HABITAT, S.A.	10,337.25	PRESUPUESTO
RESTAURACION Y MODENIZACION DEL ASCENSOR DE LA SEDE DEL INAC	PANAMA	ORGANIZACION TECNICA DE INSTALACIONES Y SERVICIOS, S.A.	41,265.00	PRESUPUESTO
CONFECCIÓN DE PLANOS DE OBRA, ESPECIFICACIONES TECNICAS PARA ADECUACIÓNDE LOS ESPACIOS INTERIORES DEL INSTITUTO SUPERIOR DE BELLAS				
ARTES Y EJECUCIÓN DE LA PRIMERA ETAPA DE OBRA. SUMINISTRAR, TRANSPORTAR, ENTREGAR, DESCARGAR E INSTALAR LAS	PANAMA	FIGUER PANAMA, S.A.	71,547.00	PRESUPUESTO
ESTANTERIAS PARA LAS BODEGAS DE LAS NUEVAS INSTALACIONES DEL MUSEO ANTROPOLOGICO REINA TORRES DE ARAUZ	PANAMA	SERVICIOS BIKKA, S.A.	34,890.00	PRESUPUESTO

**ANEXO Núm.9 PROYECTOS FORMALIZADOS Y REFRENDADOS POR LA CONTRALORÍA GENERAL DE LA REPÚBLICA
AL 31 DE DICIEMBRE DE 2006
(En Balboas)**

ENTIDAD Y DESCRIPCION DEL PROYECTO	UBICACION	CONTRATISTA	VALOR	CARGO
I.N.D.E.		Subtotal	2,554,608.46	
SUM/ANGULOS PARA REP.ALUMBRADO ESTADIO	PANAMA	MORBET, S.A.	19,745.02	PRESUPUESTO
TERMINACION DE LAS GRADERIAS DEL ESTADIO CALVIN BYRON EN CHANGUINOLA	BOCAS DEL TORO	CHILD SAFE PRODUCTS, INC.	52,482.19	PRESUPUESTO
CONSTRUCCIÓN DE DOS DORMITORIOS EN EL GLOBO DE TERRENO, ENTRE EL				
ESTADIO REMÓN CANTERA Y EL GIMNASIO, EN EL DISTRITO DE AGUADULCE	COCLE	INDUSTRIAS VILLADEA, S.A.	80,858.93	PRESUPUESTO
CONSTRUCCIÓN DEL ESTADIO DE BÉISBOL DE PENONOMÉ (ETAPA FINAL)	COCLE	INDUSTRIAS VILLADEA, S.A.	76,312.59	PRESUPUESTO
MEJORAS AL CAMPO DE BÉISBOL DEL ESTADIO MARIANO BULA, CIUDAD DE COLÓN	COLON	CHILD SAFE PRODUCTS, INC.	71,273.48	PRESUPUESTO
SUMINISTRO E INSTALACION DE GRAMA SINTETICA EN EL ESTADIO DE FUTBOL	COLON	CHILD SAFE PRODUCTS, INC.	393,225.00	PRESUPUESTO
ARMANDO DEL Y VALDES	CHIRIQUI	INDUSTRIAS VILLADEA, S.A.	79,373.34	PRESUPUESTO
CONSTRUCCIÓN DE UN DORMITORIO EN EL ESTADIO KENNY SERRACÍN, EN EL	CHIRIQUI	INDUSTRIAS VILLADEA, S.A.	42,894.68	PRESUPUESTO
DISTRITO DE DAVID	DARIEN	INGENIERIA CIVIL Y ESTRUCTURAL, S	113,700.41	PRESUPUESTO
CONST. DEL GIMNASIO AUDITORIUM DE LA PALMA (ETAPA FINAL)	HERRERA	INDUSTRIAS VILLADEA, S.A.	42,999.89	PRESUPUESTO
CONSTRUCCION DEL ESTADIO DE BEISBOL DE SANTA MARIA	HERRERA	INDUSTRIAS VILLADEA, S.A.	42,499.67	PRESUPUESTO
CONSTRUCCIÓN DE UN DORMITORIO EN EL ESTADIO RICO CEDEÑO DEL DISTRITO DE	LOS SANTOS	EMPRESA LATINOAMERICANA DE	47,000.00	PRESUPUESTO
CHITRE		INGENIERIA CIVIL Y ESTRUCTURAL, S		
CONSTRUCCION DE LA PISCINA DE LOS SANTOS (ETAPA FINAL)	LOS SANTOS	PROYECTOS Y MANTENIMIENTOS, S.A	18,466.77	PRESUPUESTO
CONSTRUCCIÓN DE NUEVOS VESTIDORES EN EL ESTADIO DE FÚTBOL CARMELO	PANAMA	MADECARO, S.A.	36,435.00	PRESUPUESTO
CEDEÑO	PANAMA	SERVICIOS MARJAV, S.A.	110,300.00	PRESUPUESTO
SUMINISTRO E INSTALACIÓN DE IMPLEMENTOS PARA ACONDICIONAR LA PISCINA	PANAMA	EQUIPO Y MANTENIMIENTO INDUSTRIAL, S.A.	410,661.67	PRESUPUESTO
OLÍMPICA EILEEN COPAROPA	PANAMA	CHILD SAFE PRODUCTS, INC.	139,596.45	PRESUPUESTO
REPARACIÓN E IMPERMEABILIZACIÓN DE GRADERÍA DE SOL DEL ESTADIO ROMMEL	PANAMA	ADMINISTRADORA DE PROYECTOS DE	62,947.50	PRESUPUESTO
FERNÁNDEZ	PANAMA	CONSTRUCCION S.A.	52,299.29	PRESUPUESTO
CONSTRUCCIÓN DEL GIMNASIO DE VOLEIBOL.	PANAMA	PROYECTOS Y MANTENIMIENTOS, S.A	86,804.75	PRESUPUESTO
REPARACION DE LA PISTA DE ATLETISMO DEL ESTADIO ROMMEL FERNANDEZ	VERAGUAS	INDUSTRIAS VILLADEA, S.A.	455,973.00	PRESUPUESTO
MEJORAMIENTO AL CAMPO DE FÚTBOL DEL COMPLEJO DEPORTIVO DE LOS ANDES N° 2	VERAGUAS	ADMINISTRADORA DE PROYECTOS DE	41,893.82	PRESUPUESTO
MEJORAS EN EL COMPLEJO DEPORTIVO DE LOS ANDES N° 2		CONSTRUCCION S.A.		
CONSTRUCCIÓN DE TECHO DE GRADERÍAS DE LA PISCINA EILEEN COPAROPA		INDUSTRIAS VILLADEA, S.A.		
CONSTRUCCION DE PISCINA EN VERAGUAS		ADMINISTRADORA DE PROYECTOS DE		
CONSTRUCCIÓN DE UN DORMITORIO EN EL ESTADIO TOCO CASTILLO EN EL DISTRITO		CONSTRUCCION S.A.		
DE SANTIAGO		INDUSTRIAS VILLADEA, S.A.		
INSTITUTO NAL. DE FORMACION PROFESIONAL Y CAPACITACIÓN PARA EL DESARROLLO		Subtotal	494,981.51	
HUMANO				
CONSTRUCCION DE CERCA EN EDIFICIOS DE TALLERES Y ADMINISTRACION EN EL	BOCAS DEL TORO	LUIS HERNAN RIVERA ANGUIZOLA	18,477.90	PRESUPUESTO
CENTRO DE FORMACION PROFESIONAL Y CAPACITACION DE CHIRIQUI GRANDE.	COLON	FALCASA CONSTRUCTION S.A.	25,906.13	PRESUPUESTO
CUBIERTA OFIC. ADMITIVAS. Y TALLER (PAB.No.3), PTO.ESCONDIDO				
HABILITACIÓN DEL COMPLEJO GASTRONÓMICO DEL CENTRO DE FORMACION	CHIRIQUI	PROYECTOS Y MANTENIMIENTOS, S.A	101,487.99	PRESUPUESTO
PROFESIONAL Y CAPACITACION PARA EL DESARROLLO HUMANO EN DAVID, CHIRIQUI.	HERRERA	D Y D MANTENIMIENTO, S.A.	15,714.33	PRESUPUESTO
HABILITACIÓN DE DOS AULAS DE TECNOLOGIA EN EL CENTRO DE FORMACION DE				
HERRERA.				
CONSTRUCCIÓN DE OFICINA DE SUPERVISIÓN TÉCNICO DOCENTE Y SALÓN DE	HERRERA	INDUSTRIAS VILLADEA, S.A.	22,462.57	PRESUPUESTO
INSTRUCTORES DEL CENTRO DE FORMACIÓN PROFESIONAL Y CAPACITACIÓN PARA EL				
DESARROLLO HUMANO EN CHITRÉ.				

**ANEXO Núm.9 PROYECTOS FORMALIZADOS Y REFRENDADOS POR LA CONTRALORÍA GENERAL DE LA REPÚBLICA
AL 31 DE DICIEMBRE DE 2006
(En Balboas)**

ENTIDAD Y DESCRIPCION DEL PROYECTO	UBICACION	CONTRATISTA	VALOR	CARGO
CONTRATO PARA LA CONSTRUCCIÓN DE DOS(2) AULAS DE FORMACIÓN ESPECIALIZADA EN EL CENTRO DE FORMACIÓN PROFESIONAL Y CAPACITACIÓN PARA EL DESARROLLO HUMANO EN GUARARÉ, PROVINCIA DE LOS SANTOS	LOS SANTOS	INDUSTRIAS VILLADEA, S.A.	19,999.97	PRESUPUESTO
CONSTRUCCION DEL NUEVO ALMACEN EN EL CENTRO DE FORMACION PROFESIONAL Y				
CAPACITACION PARA EL DESARROLLO HUMANO EN GUARARE	LOS SANTOS	INDUSTRIAS VILLADEA, S.A.	44,457.16	PRESUPUESTO
MEJORAMIENTO DEL ALBERGUE PARA PARTICIPANTES EN EL CENTRO DE FORMACION				
PROFESIONAL DE GUARARE.	LOS SANTOS	JOSE RICAURTE RODRIGUEZ	10,205.06	PRESUPUESTO
PRIMERA FASE REMODELACION DE LA SECCION DE ARCHIVOS DEL CENTRO DE				
FORMACION PROFESIONAL DE TOCUMEN	PANAMA	PROYECTOS Y MANTENIMIENTOS, S.A	13,604.85	PRESUPUESTO
DEMOLICION DE 80 METROS CUADRADOS DE LOSA DE HORMIGON ESTRUCTURAL EN				
ALEROS ADYACENTES A TALLERES QUE CUBREN PASILLOS EN EL CENTRO DE	PANAMA	CONSTRUCCIONES MODERNAS,S.A.	3,000.00	PRESUPUESTO
FORMACION PROFESIONAL DE TOCUMEN.				
CONSTRUCCIÓN DE SALÓN PARA INSTRUCTORES DEL CENTRO DE FORMACIÓN				
PROFESIONAL Y CAPACITACIÓN PARA EL DESARROLLO HUMANO EN LA CHORRERA.	PANAMA	REPRESENTACIONES Y SERVICIOS ARO, S.A.	22,831.00	PRESUPUESTO
MEJORA A FACHADA DE TALLERES EN EL CENTRO DE FORMACIÓN PROFESIONAL EN				
TOCUMEN.	PANAMA	REPRESENTACIONES Y SERVICIOS ARO, S.A.	26,331.00	PRESUPUESTO
SEGUNDA FASE DE REMODELACION DE LA SECCION DE ARCHIVOS Y COMPRAS DEL				
CENTRO DE FORMACION PROFESIONAL DE TOCUMEN.	PANAMA	REPRESENTACIONES Y SERVICIOS ARO, S.A.	12,831.00	PRESUPUESTO
SERVICIO DE LIMPIEZA Y PINTURA DE LAS INSTALACIONES UBICADAS EN CENTRO				
TOCUMEN	PANAMA	JORGE A. GONZALEZ	30,000.00	PRESUPUESTO
CONSTRUCCIÓN PARA TECHO EN PLAZOLETA DEL CENTRO DE FORMACIÓN				
PROFESIONAL Y CAPACITACIÓN PARA EL DESARROLLO HUMANO EN TOCUMEN	PANAMA	REPRESENTACIONES Y SERVICIOS ARO, S.A.	18,831.00	PRESUPUESTO
MEJORAMIENTO DE CALLES INTERNAS DEL CENTRO DE FORMACION PROFESIONAL Y				
CAPACITACION PARA EL DESARROLLO HUMANO EN TOCUMEN.	PANAMA	DERIVADOS DEL PETROLEO, S.A.	13,719.30	PRESUPUESTO
CAMBIO DE CUBIERTA A EDIFICIOS ADMINISTRATIVOS Y TALLERES DEL CENTRO DE				
FORMACION PROFESIONAL Y CAPACITACION PARA EL DESARROLLO HUMANO EN				
SANTIAGO.	VERAGUAS	INDUSTRIAS VILLADEA, S.A.	44,328.38	PRESUPUESTO
MEJORAS A LA CUBIERTA DEL CENTRO DE FORMACION PROFESIONAL Y CAPACITACION				
PARA EL DESARROLLO HUMANO DE BONGO DE MONTIJO.	VERAGUAS	LUIS HERNAN RIVERA ANGUIZOLA	15,956.86	PRESUPUESTO
CONSTRUCCION DEL NUEVO ALMACEN DEL CENTRO DE FORMACION PROFESIONAL Y				
CAPACITACION PARA EL DESARROLLO HUMANO EN EL BONGO DE MONTIJO	VERAGUAS	ARQ. GILBERTO VILLALAZ C.	34,837.01	PRESUPUESTO
INSTITUTO ONCOLOGICO		Subtotal	97,928.25	
SUMISTRO E INSTALACION DE TODO EL MATERIAL NECESARIO, MANO DE OBRA,				
EQUIPO, HERRAMIENTAS, TRANSPORTE Y CUALQUIERA OTRO MEDIO NECESARIO PARA				
REEMPLAZO DE UNA PLANTA ELECTRICA DE EMERGENCIA PARA EL INSTITUTO.	PANAMA	SERVICIOS MIVA, S.A.	97,928.25	PRESUPUESTO
INSTITUTO PANAMEÑO DE HABILITACION ESPECIAL		Subtotal	29,639.27	
ACONDICIONAMIENTO DE AULAS DE APOYO EN CENTROS ESCOLARES REGULARES				
(ELISA VIUDA DE GARRIDO, FELIPE SALABARRÍA MEZA Y REPÚBLICA DE PARAGUAY) DE	COLON	CONSTRUCCIONES CABALLERO, S.A.	11,170.48	PRESUPUESTO
LA REGIÓN EDUCATIVA DE COLÓN.				
REEMPLAZO DE BALDOSAS DE VINIL DE TERCER ALTO DEL EDIFICIO ADMINISTRATIVO,				
I.P.H.E.	PANAMA	REPRESENTACIONES Y SERVICIOS ARO, S.A.	4,831.00	PRESUPUESTO
CONSTRUCCIÓN DE NUEVO ALERO DE PARADA DE BUSES EN LA ENTRADA				
PRINCIPAL DEL IPHE DE BETHANIA	PANAMA	SUPLIDORA GN PANAMA, S.A.	4,305.00	PRESUPUESTO
CONSTRUCCIÓN DE SERVICIO SANITARIO ADOSADO AL AULA ESPECIAL DE				
ESTIMULACIÓN TEMPRANA, EN LA ESCUELA TORIBIO BERRIO	PANAMA	SUPLIDORA GN PANAMA, S.A.	3,053.74	PRESUPUESTO

**ANEXO Núm.9 PROYECTOS FORMALIZADOS Y REFRENDADOS POR LA CONTRALORÍA GENERAL DE LA REPÚBLICA
AL 31 DE DICIEMBRE DE 2006
(En Balboas)**

ENTIDAD Y DESCRIPCION DEL PROYECTO	UBICACION	CONTRATISTA	VALOR	CARGO
ACONDICIONAMIENTO DE AULAS DE APOYO EN LA ESCUELA MARÍA OSSA DE AMADOR, REGIÓN EDUCATIVA DE PANAMÁ CENTRO ACONDICIONAMIENTO DE AULAS DE INCLUSIÓN Y/O APOYO EN ESCUELA REGULARES DE LA REGIÓN EDUCATIVA DE VERAGUAS	PANAMA	SUPLIDORA GN PANAMA, S.A.	2,483.25	PRESUPUESTO
	VERAGUAS	ITZARIS GONZÁLEZ	3,795.80	PRESUPUESTO
			Subtotal	790,981.80
INSTITUTO PANAMEÑO DE TURISMO (IPAT) TRABAJOS DE PINTURA DE LA FACHADA EXTERIOR DEL CENTRO DE COMVECIONES ATLAPA CONSTRUCCION DEL CENTRO ARTESANAL TURISTICO DE PANAMA VIEJO.	PANAMA	MAQUIR, S.A.	24,990.00	PRESUPUESTO
	PANAMA	PLOTOSA, S.A.	765,991.80	PRESUPUESTO
			Subtotal	261,599.21
LOTERIA NACIONAL DE BENEFICENCIA DESINTALAR LA PLANTA DE EMERGENCIA Y TRANFER, INSTALARLA EN LA NUEVA AGENCIA DE LOS PUEBLOS. MANT. Y LIMPIEZA DE AREAS COMUNES DEL EDIFICIO SEDE DESDE PLANTA BAJA HASTA EL PISO No.22 CONSTRUCCION, SUMINISTRO DE MATERIALES Y EQUIPO Y MANO DE OBRA PARA LA INSTALACION DE TREINTA Y SEIS METROS DE DUCTOS PARA EL SISTEMA DE VENTILACION Y EXTRACCION DE AIRE EN EL AREA DEL SOTANO DEL EDIFICIO PRINCIPAL. REP. Y MANT. DE ASCENSORES 1,2,3,4 Y 5, PRIVADO, UN MONTACARGAS DEL EDIFICIO SEDE SUMINISTRO E INSTALACIÓN DE SISTEMA DE REPSALDO DE ENERGÍA UPS DE 20 KVA REMODELACIÓN DE LA AGENCIA DE LA LNB EN SAN MIGUELITO. SUMINISTRO DE MATERIALES, MANO DE OBRA Y CUANTO SE REQUIERA PARA EL REEMPLAZO PARCIAL DEL TECHO DE LA PLAZA VÍCTOR JULIO GUTIÉRREZ. SUMINISTRO DE MATERIALES, MANO DE OBRA, EQUIPOS PARA LA COMPLETA TERMINACIÓN DE LOS TRABAJOS DE CONSTRUCCIÓN DE LA TERCERA ETAPA DEL NUEVO EDIFICIO DE LA LOTERIA NAC., UBICADO ENTRE LAS CALLES PRIMERA, SEGUNDA Y TERCERA, EN LA CIUDAD DE SANTIAGO. MANT. PREVENTIVO Y CORRECTIVO SIST. AIRE ACOND. SUCURSALES A NIVEL NACIONAL	PANAMA	DIMARO,S.A.	3,900.00	PRESUPUESTO
	PANAMA	J.C.V. INTERNATIONAL INC.	22,872.11	PRESUPUESTO
	PANAMA	REPRESENTACIONES Y SERVICIOS ARO, S.A.	49,731.00	PRESUPUESTO
	PANAMA	ORGANIZACION TECNICA DE INSTALACIONES Y SERVICIOS, S.A.	20,002.50	PRESUPUESTO
	PANAMA	UPS DE PANAMA, S.A.	33,967.50	PRESUPUESTO
	PANAMA	COTRACO, S.A.	23,412.90	PRESUPUESTO
	PANAMA	REPRESENTACIONES Y SERVICIOS ARO, S.A.	23,831.00	PRESUPUESTO
	VERAGUAS	MARYBEL ARRUE DE RODRIGUEZ	68,800.00	PRESUPUESTO
	NIVEL NACIONAL	SUPTEC, S.A.	15,082.20	PRESUPUESTO
				Subtotal
MINISTERIO DE COMERCIO E INDUSTRIAS TRABAJOS DE ACONDICIONAMIENTO DE LAS OFICINAS DE LA DIRECCION GENERAL Y LAS OFICINAS DE COMERCIO INTERIOR Y EXTERIOR, DE LA DIRECCION PROVINCIAL DE CHIRIQUI. REMÓDELACION DEL MERCADO DE ARTESANIAS DE LA ARENA, DEL MICI, EN CHITRE. AMPLIACION DE LAS OFICINAS DE LA DIRECCION PROVINCIAL DE COMERCIO E INDUSTRIAS DE LOS SANTOS. DEMOLICION DE CERCA Y BOTAR CALICHE, CONSTRUCCION DE MURO PARED PARA INSTALAR PUERTA DE ACCESO, CONSTRUCCION DE PARED TECHADA INSTALACION DE 240 MET. DE BALDOSAS COLOR BLANCO HUESO (M.C.I. DE VERAGUAS)	CHIRIQUI	EQUIPO Y CONSTRUCCIONES MAG, S.A.	9,016.63	PRESUPUESTO
	HERRERA	LATINOAM./ING.CIVIL Y ESTRUCT.	40,648.15	PRESUPUESTO
	LOS SANTOS	INDUSTRIAS VILLADEA, S.A.	39,419.15	PRESUPUESTO
	VERAGUAS	CONTRATOS E INVERSIONES MARE, S.A.	925.00	PRESUPUESTO
	VERAGUAS	AQUALINE COMPANY, INC	3,501.00	PRESUPUESTO
			Subtotal	57,302,678.13
MINISTERIO DE DESARROLLO AGROPECUARIO 30 SIST.BOMBEO SOLAR EN REGION No.3 ADDENDA NO.1 AL CTO. 013/R8/011/05 30 SIST.BOMBEO SOLAR REGION 8 Y 4 SUM. DE MAT. DE CONSTRUCCION	HERRERA	PASS, S.A.	125,851.06	PRESUPUESTO
	LOS SANTOS	COMEDSA, S.A.	66,476.79	PRESUPUESTO
	PANAMA	PASS, S.A.	125,851.06	PRESUPUESTO
	PANAMA	RIEGOS DE CHIRIQUI, S.A.	69,632.38	PRESUPUESTO

**ANEXO Núm.9 PROYECTOS FORMALIZADOS Y REFRENDADOS POR LA CONTRALORÍA GENERAL DE LA REPÚBLICA
AL 31 DE DICIEMBRE DE 2006
(En Balboas)**

ENTIDAD Y DESCRIPCION DEL PROYECTO	UBICACION	CONTRATISTA	VALOR	CARGO
CONSTRUCCIÓN DE LA PLANTA DE CURADO Y ALMACENAMIENTO DE CEBOLLA Y OTROS PRODUCTOS, UBICADO EN LAS INSTALACIONES DEL MOLINO LA CAMPIÑA, DISTRITO DE PENONOMÉ	COCLE	INDUSTRIAS VILLADEA, S.A.	288,235.50	PRESUPUESTO
REHABILITACION DE CAMINOS DE LAS COMUNIDADES DEL CRUCE DE CACIQUE-BALLESTILLA, CAASCAJAL ARRIBA-DOS BOCAS Y MORE, DISTRITO DE PORTOBELO;PASO CANOA-LOS PAVOS,RIO FATO ARRIBA, UNION SANTEÑA, RIO CUANGO, LA LINEA, DISTRITO DE SANTA ISABEL.	COLON	TRANSPORTE Y EQUIPO ESCOBAR, S.A.	324,093.00	PRESUPUESTO
EJECUCIÓN DEL PROYECTO RIEGO REMIGIO ROJAS, EN ALANJE, PROV. CHIRIQUI, DESTACANDOSE LA CONSTRUCCION DE OBRAS HIDRAULICAS, CAMINOS, OBRAS CIVILES.	CHIRIQUI	CONSTRUCTORA NORBERTO ODEBRECH, S.A.	54,221,496.33	PRESUPUESTO
REHABILITACION DEL MURO DEL RESERVORIO, CONSTRUCCION DE INFRAESTRUCTURAS Y MATERIALES A UTILIZAR EN LA ESTACION DULCE ACUICOLA.	CHIRIQUI	RAFAEL URIETA RUJANO	31,950.00	PRESUPUESTO
REHABILITACION DE CAMINOS DE LAS COMUNIDADES DE LOS NUMOS-PUNTA ROCERO, DISTRITO DE CHEPIGANA Y SANTA ROSA-CHUCUNAQUE, NICANOR-CHUCUNAQUE, EL TOTUMO-SANTA LIBRADAS; DISTRITO DE PINOGANA.	DARIEN	TRANSPORTE Y EQUIPO ESCOBAR, S.A.	379,260.00	PRESUPUESTO
TRABAJOS DE CONSTRUCCION DE LAS OFICINAS DEL PROYECTO DE TRAZABILIDAD EN METETI, DARIEN.	DARIEN	EMPRESA LATINOAMERICANA DE INGENIERIA CIVIL Y ESTRUCTURAL, S	58,203.34	PRESUPUESTO
SUMINISTRO, TRANSPORTE, ENTREGA EN SITIO Y CONSTRUCCIÓN DE 5 PRESAS DE MAMPOSTERÍA EN LA REGIÓN N°3 DEL MIDA, UBICADA EN LA PROVINCIA DE HERRERA	HERRERA	SEGUNDO PIMENTEL, S.A.	77,437.91	PRESUPUESTO
SUMINISTRO, TRANSPORTE, ENTREGA EN SITIO Y CONSTRUCCIÓN DE 5 PRESAS DE MAMPOSTERÍA EN LA REGIÓN N°3 DEL MINISTERIO DE DESARROLLO AGROPECUARIO EN LA PROVINCIA DE HERRERA	HERRERA	SEGUNDO PIMENTEL, S.A.	88,196.76	PRESUPUESTO
REMODELACIÓN Y ADICIÓN A LA AGENCIA DEL MIDA	HERRERA	ARQ. GILBERTO VILLALAZ C.	16,398.39	PRESUPUESTO
MEJORAS AL EDIFICIO ADMINISTRATIVO DE LA REGION 3	HERRERA	H.G.C. CONSTRUCTORES, S.A.	35,549.09	PRESUPUESTO
REHABILITACION DE LOS CAMINOS DE LAS COMUNIDADES DE LAS GUABAS-GUAYABITO, LA RAYA-LA AGUSTINA, LAS PAREDES-RINCON GRANDE,GUAYABITO-ASUNCION, DISTRITO DE OCU; POTUGUILLA-LOS HIGOS, DISTRITO DE PARITA; CRUCE DE BOCA PARITA-LAS FLORES, DISTRITO DE CHITRE	HERRERA	CONSTRUCTORA RODSA, S.A.	218,982.91	PRESUPUESTO
REHABILITACION DE CAMINOS DE LAS COMUNIDADES DE TRES QUEBRADAS-LOS MADROÑOS, LA ESPIGADILLA-LOS ANGELES, MEMBRILLAR-LAS CRUCES, DISTRITO DE LOS SANTOS; PERALES-RINCON GRANDE, DISTRITO DE GUARARE; LAS PACORITAS-LOS BOTONCILLOS, CHUPAITO-EL HATO, COROZAL.	LOS SANTOS	CONSTRUCTORA RODSA, S.A.	249,564.13	PRESUPUESTO
SUMINISTRO, TRANSPORTE, ENTREGA, CARGA Y DESCARGA DE MATERIALES DE CONSTRUCCIÓN Y MANO DE OBRA PARA EL PROYECTO DE LAS REMODELACIÓN DE LAS OFICINAS DEL MIDA R8, UBICADA EN EL DISTRITO DE LAS TABLAS	LOS SANTOS	INDUSTRIAS VILLADEA, S.A.	53,216.32	PRESUPUESTO
UNIDAD DE PODER ININTERRUMPIDO(UPS) MODULAR, MONOFÁSICO Y DE CONTINUO DESEMPEÑO DE 16 KVA, CON CAPACIDAD DE REDUNDANCIA EN POTENCIA, BATERÍAS Y CONTROL	PANAMA	UPS DE PANAMA, S.A.	15,172.50	PRESUPUESTO
SUMINISTRO E INSTALACION (REEMPLAZO) DE UNA PUERTA CORREDIZA, MOTORIZADA-MANUAL PARA LA ENTRADA PRINCIPAL DEL CENTRO DE CUMPLIMIENTO Y UNA PUERTA TIPO CORREDIZA PARA SU AREA AGRARIA.	PANAMA	MCKAY CONSTRUCTION COMPANY, S.A.	20,719.02	PRESUPUESTO
REMODELACION DE LAS NUEVAS OFICINAS DEL EDIFICIO 572.	PANAMA	HORACIO RODRIGUEZ	4,995.29	PRESUPUESTO
REHAB. CAMINO: BORO-OLACA, HIGUERILLA-CALETA, POSTA-SAN MARCELO, NANZAL-PITOSO, S.PEDRO ESPINO-BICHAL, ARENA-EL MACHO	VERAGUAS	OMEGA ENTERPRISE	348,497.65	PRESUPUESTO
REHABILITACION Y ADECUACION DE LA PLANTA SECADORA DE GRANOS DEL INA DEL MIDA.	VERAGUAS	CONSTRUCCIONES SANJUR, S.A.	71,780.45	PRESUPUESTO

**ANEXO Núm.9 PROYECTOS FORMALIZADOS Y REFRENDADOS POR LA CONTRALORÍA GENERAL DE LA REPÚBLICA
AL 31 DE DICIEMBRE DE 2006
(En Balboas)**

ENTIDAD Y DESCRIPCION DEL PROYECTO	UBICACION	CONTRATISTA	VALOR	CARGO
CONSTRUCCIÓN DE 2 AULAS PARA LA ESCUELA MEMBRILLO	COCLE	INDUSTRIAS VILLADEA, S.A.	26,723.83	PRESUPUESTO
CAMBIO DE CUBIERTA Y MEJORAS ELÉCTRICAS A TRES PABELLONES DEL COLEGIO	COCLE	CONSTRUCTORA UNIVERSAL ELECTRICA, INC.	139,431.72	PRESUPUESTO
ÁNGEL MARÍA HERRERA, UBICADO EN LA PROVINCIA DE COCLÉ	COCLE	REPRESENTACIONES Y SERVICIOS ARO, S.A.	52,831.00	PRESUPUESTO
CAMBIO DE CUBIERTA Y MEJORAS ELÉCTRICAS AL PABELLÓN PRINCIPAL DEL COLEGIO	COCLE	REPRESENTACIONES Y SERVICIOS ARO, S.A.	52,831.00	PRESUPUESTO
CARMEN CONTE LOMBARDO, UBICADO EN LA PROVINCIA DE COCLÉ	COCLE	SERVICIOS MARJAV, S.A.	74,626.74	PRESUPUESTO
ADICION DE PABELLON, TALLER DE ELECTRICIDAD Y SOLDADURA DEL I.P.T. LEONILA	COCLE	CONSTRUCTORA UNIVERSAL ELECTRICA, INC.	85,466.20	PRESUPUESTO
PINZON DE GRIMALDO	COCLE	TOMAS ARIEL LOPEZ CEDEÑO	31,344.41	PRESUPUESTO
REPARACIÓN GENERAL DEL CENTRO DE EDUCACIÓN BÁSICA GENERAL SANTA RITA,	COCLE	EDIFICACIONES Y SERVICIOS, S.A.	17,551.43	PRESUPUESTO
UBICADO EN LA PROVINCIA DE COCLÉ	COCLE	TOMAS ARIEL LOPEZ CEDEÑO	100,000.00	PRESUPUESTO
CONSTRUCCIÓN DE TRES AULAS TEÓRICAS PARA EL PRIMER CICLO DE POCRÍ	COCLE	CONSTRUCCIONES PROFESIONALES	137,203.50	PRESUPUESTO
CONST. DE UN AULA DE CLASES PARA LA ESCUELA LA MATA	COCLE	CONSTRUCTORA SIMASA, S.A.	73,994.96	PRESUPUESTO
REPARACIONES GENERALES PARA LA ESCUELA EL PERÚ	COCLE	EDIFICACIONES Y SERVICIOS, S.A.	43,711.35	PRESUPUESTO
CAMBIO DE CUBIERTA Y MEJORAS ELECTRICAS A 3 PABELLONES DEL COLEGIO	COCLE	INGENIERIA INDUSTRIAL,S.A.	14,700.00	PRESUPUESTO
RODOLFO CHIARÍ	COLON	CONSTRUCTORA MERCURIO, S.A.	418,127.00	PRESUPUESTO
CAMBIO DE CUBIERTA,MEJORAS ELECTRICAS,PARA EL PRIMER CICLO JOSE DE LOS	COLON	EQUIPO Y MANTENIMIENTO INDUSTRIAL, S.A.	65,276.47	PRESUPUESTO
REYES VASQUEZ.	COLON	EQUIPO Y MANTENIMIENTO INDUSTRIAL, S.A.	119,924.13	PRESUPUESTO
CONST. DE UN AULA Y VIVIENDA PARA MAESTROS, PARA LA ESCUELA PRIMARIA LA	COLON	FUNDACION TECNOLOGICA DE PANAMA	50,000.00	PRESUPUESTO
ZANCONA	COLON	ARC, S.A.	58,273.95	PRESUPUESTO
SUM., ADECUACION Y PUESTA EN FUNCIONAMIENTO DE UN SISTEMA DE TRATAMIENTO	COLON	EQUIPO Y MANTENIMIENTO INDUSTRIAL, S.A.	235,886.46	PRESUPUESTO
DE AGUAS RESIDUALES PARA EL C.E.B.G. LA COMPAÑIA	CHIRIQUI	PROYECTOS DE CONSTRUCCIONES E INGENIERÍA, S.A.	46,715.17	PRESUPUESTO
REHABILITACIÓN FÍSICA Y RESTAURACIÓN DEL EDIFICIO PRINCIPAL DEL EDIFICIO 3 DEL	CHIRIQUI	INVERSIONES SYSTRAY SOLUTIONS, S.A.	58,179.05	PRESUPUESTO
COLEGIO ABEL BRAVO	CHIRIQUI	LUIS HERNAN RIVERA ANGUIZOLA	44,199.34	PRESUPUESTO
CAMBIO DE ESTRUCTURA Y CUBIERTA PABELLON NO.1, ELECTRICIDAD PABELLON 1, 2 Y	CHIRIQUI	LUIS HERNAN RIVERA ANGUIZOLA	38,214.04	PRESUPUESTO
3, FONTANERIA, PINTURA GENERAL PABELLON 1, 2 Y 3, PARA LA ESCUELA CARLOS	CHIRIQUI	CONSTRUCTORA HIDROTECNICA, S.A.	328,069.87	PRESUPUESTO
CLEMENT	CHIRIQUI	LUIS HERNAN RIVERA ANGUIZOLA	8,448.51	PRESUPUESTO
CAMBIO DE CUBIERTA (ALEROS, CERCHA, PARAPETOS, CANALES), VERJAS, PUERTAS,	CHIRIQUI	LUIS HERNAN RIVERA ANGUIZOLA	8,448.51	PRESUPUESTO
PINTURA, ELECTRICIDAD DE GIMNASIO Y CONSTRUCCIÓN DEL CENTRO DE	CHIRIQUI	LUIS HERNAN RIVERA ANGUIZOLA	8,448.51	PRESUPUESTO
INVESTIGACIÓN Y DESARROLLO DEL INSTITUTO PROFESIONAL Y TÉCNICO DE COLÓN.	CHIRIQUI	LUIS HERNAN RIVERA ANGUIZOLA	8,448.51	PRESUPUESTO
INSP. Y DISEÑO DE LA REHAB. FISICA Y RESTAURACION DEL PABELLON C DEL COLEGIO	CHIRIQUI	LUIS HERNAN RIVERA ANGUIZOLA	8,448.51	PRESUPUESTO
ABEL BRAVO	CHIRIQUI	LUIS HERNAN RIVERA ANGUIZOLA	8,448.51	PRESUPUESTO
CONSTRUCCIÓN DE UNA AULA TEÓRICA Y COCINA COMEDOR PARA LA ESCUELA SAN	CHIRIQUI	LUIS HERNAN RIVERA ANGUIZOLA	8,448.51	PRESUPUESTO
JUAN DE TURBE, UBICADA EN LA PROVINCIA DE COLÓN	CHIRIQUI	LUIS HERNAN RIVERA ANGUIZOLA	8,448.51	PRESUPUESTO
REP. GENERAL DE LA CUBIERTA, SISTEMA ELECTRICO Y SISTEMA SANITARIO DEL	CHIRIQUI	LUIS HERNAN RIVERA ANGUIZOLA	8,448.51	PRESUPUESTO
COLEGIO JOSE GUARDIA VEGA	CHIRIQUI	LUIS HERNAN RIVERA ANGUIZOLA	8,448.51	PRESUPUESTO
CONST. UN AULA, LETRINAS, CAMBIO DE ESTRUCTURA, CUBIERTA, ELECTRICIDAD,	CHIRIQUI	LUIS HERNAN RIVERA ANGUIZOLA	8,448.51	PRESUPUESTO
PINTURA, PARA LA ESCUELA SAN MIGUEL EXQUISITO	CHIRIQUI	LUIS HERNAN RIVERA ANGUIZOLA	8,448.51	PRESUPUESTO
CAMBIO DE CUBIERTA Y REPARACIONES GENERALES A LA ESCUELA SAN CRISTOBAL	CHIRIQUI	LUIS HERNAN RIVERA ANGUIZOLA	8,448.51	PRESUPUESTO
CAMBIO DE TECHO, ESTRUCTURA, ELECTRICIDAD, CIELO RASO Y PINTURA GENERAL	CHIRIQUI	LUIS HERNAN RIVERA ANGUIZOLA	8,448.51	PRESUPUESTO
DE LA ESCUELA SAN CARLITOS, UBICADA EN LA PROVINCIA DE CHIRIQUÍ	CHIRIQUI	LUIS HERNAN RIVERA ANGUIZOLA	8,448.51	PRESUPUESTO
CONST. DE UNA AULA TEORICA Y UNA BATERIA DE SERVICIO SANITARIO PARA LA	CHIRIQUI	LUIS HERNAN RIVERA ANGUIZOLA	8,448.51	PRESUPUESTO
ESCUELA POTRERO DE CAÑA	CHIRIQUI	LUIS HERNAN RIVERA ANGUIZOLA	8,448.51	PRESUPUESTO
CONSTRUCCIÓN DE NUEVO PABELLÓN EN LA PLANTA BAJA QUE CONSTA DE 2 AULAS	CHIRIQUI	LUIS HERNAN RIVERA ANGUIZOLA	8,448.51	PRESUPUESTO
DE CLASES, AULA DEL I.P.H.E., INFORMÁTICA, LABORATORIO DE CIENCIA, COCINA	CHIRIQUI	LUIS HERNAN RIVERA ANGUIZOLA	8,448.51	PRESUPUESTO
COMEDOR, BIBLIOTECA, ADMINISTRACIÓN, MÓDULO DE SERVICIOS SANITARIO,	CHIRIQUI	LUIS HERNAN RIVERA ANGUIZOLA	8,448.51	PRESUPUESTO
VESTÍBULO, PASILLO, TANQUE DE RESERVA DE A	CHIRIQUI	LUIS HERNAN RIVERA ANGUIZOLA	8,448.51	PRESUPUESTO
ACOMETIDA ELECTRICA PARA LA ESCUELA JOSEFA M. DE VASQUEZ, UBICADA EN LA	CHIRIQUI	LUIS HERNAN RIVERA ANGUIZOLA	8,448.51	PRESUPUESTO
PROVINCIA DE CHIRIQUI, DISTRITO DE BOQUETE, COREGIMIENTO CABECERA	CHIRIQUI	LUIS HERNAN RIVERA ANGUIZOLA	8,448.51	PRESUPUESTO

**ANEXO Núm.9 PROYECTOS FORMALIZADOS Y REFRENDADOS POR LA CONTRALORÍA GENERAL DE LA REPÚBLICA
AL 31 DE DICIEMBRE DE 2006
(En Balboas)**

ENTIDAD Y DESCRIPCION DEL PROYECTO	UBICACION	CONTRATISTA	VALOR	CARGO
SUMINISTRO E INSTALACION DE TANQUE DE RESERVA DE 10,000 GLS, VALVULAS,				
TUBERIAS, BOMBA SUMERGIBLE PARA POZO AL I.P.T. DE ORIENTE CONSTRUCCION DE DOS AULAS EN LA ESCUELA BLANCO ARRIBA, CORREGIMIENTO	CHIRIQUI	LUIS HERNAN RIVERA ANGUIZOLA	22,291.50	PRESUPUESTO
RODOLFO AGUILAR, DISTRITO DE BARU, PROVINCIA DE CHIRIQUI. CAMBIO DE CUBIERTA, CARRIOLAS, ESTRUCTURA, ELECTRICIDAD A LA ESC. JUSTO A.	CHIRIQUI	LUIS HERNAN RIVERA ANGUIZOLA	25,367.58	PRESUPUESTO
CASTILLO. DEMOLICIÓN Y SUSTITUCIÓN DE PABELLÓN DE 7 AULAS Y REHABILITACIÓN DE 6 AULAS, CAMBIO DE TECHO, ELECTRICIDAD, CIELO RASO, REHABILITACIÓN DE SANITARIOS Y	CHIRIQUI	INVERSIONES SYSTRAY SOLUTIONS, S.A.	150,575.51	PRESUPUESTO
PINTURA DEL COLEGIO OCTAVIO DANIEL CRESPO. SUSTITUCION DE 3 AULAS, LETRINAS, CAMBIO DE TECHO DE COCINA,SALUDO A LA	CHIRIQUI	PROYECTOS Y MANTENIMIENTOS, S.A	139,426.56	PRESUPUESTO
BANDERA Y TANQUE DE RESERVA A LA ESCUELA PRIMARIA ALTAMIRA. REPARACIÓN GENERAL Y REHABILITACIÓN DE TECHO, AISLANTE, ESTRUCTURA, ELECTRICIDAD DE TRES (3) AULAS, SALÓN DE REUNIONES Y DORMITORIO DE DOCENTES, DE LA ESCUELA CAÑAS GORDAS	CHIRIQUI	CONSTRUCTORA DELSEL, S.A.	59,053.47	PRESUPUESTO
REPARACIONES PARA LA ESC. PRIMARIA SAN CRISTOBAL EN DAVID	CHIRIQUI	LUIS HERNAN RIVERA ANGUIZOLA	60,625.06	PRESUPUESTO
CONSTRUCCION DE 2 AULAS PARA LA ESC.PRIMARIA CHUCHUPATE	CHIRIQUI	TRANSCARIBE TRADING, S.A.	38,448.90	PRESUPUESTO
CAMBIO DE CUBIERTA, CARRIOLAS, AISLANTE, CIELO RASO, SUSTITUCIÓN DE LÁMPARA Y ABANICOS, PINTURA DE TRES PABELLONES DE LA ESCUELA SECUNDARIA PUERTO	CHIRIQUI	CONSTRUCTORA DELSEL, S.A.	34,070.56	PRESUPUESTO
ARMUELLES CAMBIO DE CUBIERTA Y REPARACIONES GENERALES PARA LA ESCUELA HATO DE SAN	CHIRIQUI	CONSTRUCTORA HIDROTECNICA, S.A.	136,492.65	PRESUPUESTO
JUAN. CONSTRUCCION DE DOS AULAS EN LA ESCUELA PRIMARIA DE MONTE LIRIO.	CHIRIQUI	CONSTRUCTORA MERCURIO, S.A.	99,512.07	PRESUPUESTO
CONSTRUCCION DE UN (1) AULA, A LA ESCUELA LA MATA DE BUGABA.	CHIRIQUI	EDIFICACIONES Y SUMINISTROS NACIONALES, S.A.	21,900.00	PRESUPUESTO
CONSTRUCCION DE DOS (2) AULAS TEORICAS PARA LA ESCUELA DE LOS ALGARROBOS	CHIRIQUI	CONSTRUCTORA DELSEL, S.A.	18,765.07	PRESUPUESTO
CONSTRUCCION DE DOS (2) AULAS PREESCOLARES PARA LA ESCUELA PRIMARIA LEOPOLDINA FIELD.	CHIRIQUI	EDIFICACIONES Y SUMINISTROS NACIONALES, S.A.	21,000.00	PRESUPUESTO
CONSTRUCCION DE DOS AULAS TEORICAS PARA LA ESCUELA ALTO QUIEL.	CHIRIQUI	LUIS HERNAN RIVERA ANGUIZOLA	58,820.09	PRESUPUESTO
CONSTRUCCIÓN DE 3 AULAS TEÓRICAS Y COCINA COMEDOR PARA LA ESCUELA LOS ABANICOS, UBICADA EN LA PROVINCIA DE CHIRIQUÍ REP. GENERALES ESC. SNATO TOMAS	CHIRIQUI	INVERSIONES SYSTRAY SOLUTIONS, S.A.	21,958.55	PRESUPUESTO
CONSTRUCCION DE UN AULA PREESCOLAR Y LETRINAS PARA LAS ESCUELAS WALA Y PIRIA. CONSTRUCCION DE UN AULA PREESCOLAR Y TANQUE SEPTICO PARA LA ESCUELA RIO TORTI Y EL C.E.B.G. CUCUNATI,(SON 4 ESCUELAS Y UN SOLO CONTRATO). DOS ESTAN UBICADAS EN DARIEN Y DOS EN	CHIRIQUI	LUIS HERNAN RIVERA ANGUIZOLA	74,939.09	PRESUPUESTO
CONSTRUCCIÓN DE UN AULA DE CLASES PARA EL IPT MARCO ALARCÓN P. UBICADO EN LA PROVINCIA DE DARIEN	CHIRIQUI	GILBERTO VILLALAZ CEDAÑO	57,730.94	PRESUPUESTO
CONSTRUCCIÓN DE UNA BATERIA DE SERVICIOS SANITARIOS, TANQUE SÉPTICO.	DARIEN	CONSTRUCTORA HIDROTECNICA, S.A.	149,756.02	PRESUPUESTO
CAMPO DE PERCOLACIÓN-DRENAJE, TANQUE DE AGUA, PARA EL C.E.B.G. DE SAMBU. REPARACION DE CUBIERTA Y SISTEMA ELECTRICO A LA ESCUELA LA CABUYA	DARIEN	COMPAÑIA GILAN S.A.	16,716.52	PRESUPUESTO
CONST. DE DOS AULAS TEORICAS PARA EL C.E.B.G. SANTA MARIA.	DARIEN	EDIFICACIONES Y SERVICIOS, S.A.	65,300.90	PRESUPUESTO
	HERRERA	CONSTRUCTORA SIMASA, S.A.	16,669.80	PRESUPUESTO
	HERRERA	CRISTIAN AMADO BARAHONA E.	21,184.45	PRESUPUESTO

**ANEXO Núm.9 PROYECTOS FORMALIZADOS Y REFRENDADOS POR LA CONTRALORÍA GENERAL DE LA REPÚBLICA
AL 31 DE DICIEMBRE DE 2006
(En Balboas)**

ENTIDAD Y DESCRIPCION DEL PROYECTO	UBICACION	CONTRATISTA	VALOR	CARGO
MEJORAS A LAS AULAS TEÓRICAS Y SERVICIOS SANITARIOS DEL PABELLÓN Nº 1, DE LA ESCUELA JARDÍN DE INFANCIA DE MONAGRILLO. CONSTRUCCIÓN DE PABELLÓN DE AULAS TEÓRICAS, SERVICIOS SANITARIOS Y COBERTIZOS AL COLEGIO SECUNDARIO DE MONAGRILLO, UBICADO EN LA PROVINCIA DE HERRERA, DISTRITO DE CHITRÉ, CORREGIMIENTO DE MONAGRILLO.	HERRERA	CONSTRUCTORA DISCONSA S.A.	48,237.00	PRESUPUESTO
CONSTRUCCIÓN DE 2 AULAS TÍPICAS, COBERTIZO Y UN AULA PREESCOLAR PARA LA ESCUELA JOHN F. KENNEDY. CAMBIO DE CUBIERTA Y REPARACION GENERAL A LA ESCUELA EL CASTILLO.	HERRERA	CONSTRUCTORA DISCONSA S.A.	243,221.48	PRESUPUESTO
REPARACION DE LOSAS Y MEJORAS A SERVICIOS SANITARIOS DEL COLEGIO RAFAEL QUINTERO. CONSTRUCCION DE DOS AULAS, SERVICIOS SANITARIOS Y CAMBIO DE CUBIERTA PARA LA ESCUELA EL HATILLO.	HERRERA	GILBERTO VILLALAZ CEDEÑO	46,248.63	PRESUPUESTO
CONSTRUCCION DE LOSA PARA ADECUACION DE CUATRO AULAS Y MEJORAS ELECTRICAS AL COLEGIO JOSE DANIEL CRESPO. CONSTRUCCION DE CUATRO AULAS TEORICAS PARA EL PRIMER CICLO PARITA.	HERRERA	CONSTRUCTORA SIMASA, S.A.	32,892.24	PRESUPUESTO
CONSTRUCCIÓN DE LETRINAS, DORMITORIOS Y MEJORAS A LA ESCUELA QUEBRADA DEL ROSARIO. CONSTRUCCION DE SERVICIOS SANITARIOS Y CAMBIO DE CUBIERTA PARA LA ESCUELA LA TRINIDAD, UBICADA EN LA PROVINCIA DE HERRERA, DISTRITO DE PESE, CORREGIMIENTO DE EL CIRUELO	HERRERA	CONTRATOS E INVERSIONES MARE, S.A.	42,804.46	PRESUPUESTO
MEJORAS A COCINA Y CAMBIO D CUBIERTA, PARA LA ESCUELA EL CIRUELO	HERRERA	INDUSTRIAS VILLADEA, S.A.	75,729.80	PRESUPUESTO
CONSTRUCCION DE UN AULA TEORICA Y MEJORAS AL COMEDOR DE LA ESCUELA LOS BAJOS, UBICADA EN LA PROVINCIA DE HERRERA, DISTRITO DE OCU, CORREGIMIENTO DE CERRO LARGO	HERRERA	INDUSTRIAS VILLADEA, S.A.	138,380.98	PRESUPUESTO
CONST. 2 AULAS TEÓRICAS Y COBERTIZO, ESCUELA LOS CANELOS	HERRERA	INDUSTRIAS VILLADEA, S.A.	41,729.29	PRESUPUESTO
AULA, COCINA, COMEDOR ESC. CRUCE STA. CLAR	HERRERA	ARQ. GILBERTO VILLALAZ C.	39,612.05	PRESUPUESTO
REHABILITACIÓN DE SERVICIOS SANITARIOS, CONSTRUCCIÓN DE CAMPO DE PERCOLACIÓN Y ELECTRICIDAD EN GENERAL. PARA LA ESCUELA BEATRIZ MARÍA RODRÍGUEZ, EN LA PROVINCIA DE LOS SANTOS	HERRERA	CONSTRUCTORA MENFIS, S.A.	34,125.00	PRESUPUESTO
REPOSICION DE CUBIERTA, COCINA-COMEDOR Y REPARACIONES ELÉCTRICAS PARA LA ESCUELA EL MUÑOZ.	HERRERA	INDUSTRIAS VILLADEA, S.A.	22,428.36	PRESUPUESTO
CONSTRUCCION DE MURO, CAMBIO DE ESTRUCTURA, CUBIERTA Y CIELO RASO, ELECTRICIDAD, VENTANAS, PUERTAS Y OTROS PARA LA ESCUELA MELQUISEDEC VASQUEZ.	HERRERA	YESENIA ISABEL RÍOS COLLADO	22,947.18	PRESUPUESTO
CAMBIO DE ESTRUCTURA, CUBIERTA, CIELO RASO, ELECT, SANITARIOS, ESC. ERNESTINA SUCRE FALCON	HERRERA	EDIF. Y SUMINISTRO NACIONALES	33,450.00	PRESUPUESTO
CAMBIO DE ESTRUCTURA, CUBIERTA, CIELO RASO, ELECT., PINTURA Y ESC. NICANOR VILLALAZ	HERRERA	PROYECTOS Y MANTENIMIENTO	43,780.50	PRESUPUESTO
TERMINACIÓN DEL PABELLÓN 1, INTERNADO, CONSTRUCCIÓN DE COBERTIZO, SISTEMA DE DRENAJE, ELECTRICIDAD Y ALBAÑILERÍA DEL COLEGIO RAFAEL MORENO	LOS SANTOS	INDUSTRIAS VILLADEA, S.A.	19,853.95	PRESUPUESTO
CAMBIO DE ESTRUCTURA, CUBIERTA, CIELO RASO, ELECTRICIDAD DE LOS PABELLONES Y PINTURA PARA LA ESCUELA ANTONIO GONZALEZ.	LOS SANTOS	PROYECTOS Y MANTENIMIENTOS, S.A	17,965.85	PRESUPUESTO
CONSTRUCCION DE 2 AULAS TEORICAS, SERVICIOS SANITARIOS, TANQUE SEPTICO Y SISTEMA DE DRENAJE A LA ESCUELA LA LLANA.	LOS SANTOS	ARC, S.A.	95,302.09	PRESUPUESTO
CONTRUCCION DE UN (1) AULA TEORICA, PATIO DE ACTO CIVICO Y COBERTIZO A LA ESCUELA EL CACAO.	LOS SANTOS	INGENIERIA Y MANT. GENESIS	99,883.24	PRESUPUESTO
CONSTRUCCION DE SERVICIOS SANITARIOS, CAMBIO DE CUBIERTA Y REPARACIONES GENERALES PARA LA ESCUELA BENJAMIN VELASQUEZ	LOS SANTOS	INGENIERIA Y MANTENIMIENTO GENESIS S.A.	119,932.58	PRESUPUESTO
CONSTRUCCION DE SERVICIOS SANITARIOS Y DEPOSITO A LA ESCUELA DE RIO QUEMA	LOS SANTOS	YESENIA ISABEL RÍOS COLLADO	32,306.10	PRESUPUESTO
	LOS SANTOS	INVERSIONES YORIEL, S.A.	43,848.00	PRESUPUESTO
	LOS SANTOS	INDUSTRIAS VILLADEA, S.A.	57,649.04	PRESUPUESTO
	LOS SANTOS	D Y D MANTENIMIENTO, S.A.	20,565.83	PRESUPUESTO
	LOS SANTOS	CONSTRUCTORA MENFIS, S.A.	53,097.50	PRESUPUESTO
	LOS SANTOS	INDUSTRIAS VILLADEA, S.A.	20,894.77	PRESUPUESTO

**ANEXO Núm.9 PROYECTOS FORMALIZADOS Y REFRENDADOS POR LA CONTRALORÍA GENERAL DE LA REPÚBLICA
AL 31 DE DICIEMBRE DE 2006
(En Balboas)**

ENTIDAD Y DESCRIPCION DEL PROYECTO	UBICACION	CONTRATISTA	VALOR	CARGO
CONST. AULA Y ADEC. RAMPAS INST. CORONEL SEGUNDO VILLARREAL	LOS SANTOS	INDUSTRIAS VILLADEA, S.A.	17,329.73	PRESUPUESTO
CAMBIO DE CUBIERTA A GIMNASIO DEL I.P.T.CH. (LA CHORRERA)	PANAMA	CONSTRUCTORA HIDROTECNICA, S.A.	44,773.05	PRESUPUESTO
INSTALACION DE 100 METROS DE BALDOSA EN LA ENTRADA PRINCIPAL DEL PRIMER CICLO LA CHORRERA	PANAMA	ECONOMATERIALES	1,214.59	PRESUPUESTO
CONFECCION E INSTALAR DOS PUERTAS DE MADERA CON CERRADURAS	PANAMA	RENE PEREZ	430.00	PRESUPUESTO
RETAQUEO, REPELLO, CIELO RASO, BALDOSA, PINTURA Y SOLDADURA ESCUELA ESTADO DE MINESSOTA	PANAMA	HILARIO MENDOZA	1,585.94	PRESUPUESTO
ARREGLO Y COLOCACION DE SERVICIOS SANITARIOS PABELLON IZQUIERDO	PANAMA	GILBERTO CABALLERO	225.00	PRESUPUESTO
COLOCACION DE BALDOSA EN LA AULA MAXIMA	PANAMA	MATEO SALAZAR	650.00	PRESUPUESTO
LIMPIEZA, MECANICA, PINTURA INTERNA, EXTERNA, ROTULO Y DESIFENCCION DEL TANQUE DE RESERVA DE AGUA DEL PLANTEL	PANAMA	GRUPO MACONSA, S.A.	2,499.00	PRESUPUESTO
MATERIALES PARA CAMBIO DE TUBERIAS DE 4 A 6 EN LA ESCUELA STELLA SIERRA	PANAMA	IMPORTADORA DE PLOMERIA, S.A.	3,204.58	PRESUPUESTO
REPARACION DE SERVICIOS SANITARIOS	PANAMA	EL FERRETERO	447.67	PRESUPUESTO
INSTALACION DE RAMAL DE 6, PARA CAMARAS DE FILTRACION, REPOSICION DE ACERAS	PANAMA	ROLANDO MENDOZA	4,000.00	PRESUPUESTO
REVESTIMIENTO DE AULA MAXIMA	PANAMA	ESTACION BUENA VISTA, S.A.	1,531.32	PRESUPUESTO
CONSTRUCCION DE LA 1RA. ETAPA DE UNA AULA ESCOLAR QUE CONSISTE EN FUNDACION, BLOQUEO, COLUMNAS Y VIGAS DE AMARRE	PANAMA	ANIBAL MONTENEGRO	1,375.00	PRESUPUESTO
CONTRATO DE OBRA PARA EL SERVICIO DE MANTENIMIENTO Y REPARACION DE LAS ESTRUCTURAS DEL TECHO DEL EDIFICIO #336, UBICADO EN PARAISO	PANAMA	CORPORACION DE TECNOLOGIA APLICADA, S.A.	44,866.60	PRESUPUESTO
CONST. AULAS Y SERVICIOS SANITARIOS, ESC. PRIM. LA MENDOZA	PANAMA	CONSTRUCTORA SIMASA, S.A.	46,867.25	PRESUPUESTO
REPARACIONES GENERALES Y CONSTRUCCIÓN DE SERVICIOS SANITARIOS PARA KINDER DE LA ESCUELA CAIMITILLO CENTRO	PANAMA	D Y D MANTENIMIENTO, S.A.	49,499.41	PRESUPUESTO
REPARACION DE 3 AULAS, CAMBIO DE CUBIERTA PARA ESC. PRIMARIA LA HUMILDAD.	PANAMA	CONSTRUCCIONES PROFESIONALES	31,390.04	PRESUPUESTO
REPARACIONES GENERALES A LA ESC. BENJAMIN QUINTERO.	PANAMA	ARC, S.A.	41,977.43	PRESUPUESTO
CONSTRUCCION DE 106 BLOQUES PARA CERCA DEL CENTRO EDUCATIVO GUILLERMO ANDREVE	PANAMA	FERRETERIA KUANG No.2	1,407.05	PRESUPUESTO
MATERIAL CONSTRUCCION DE 106 METROS LINEALES DE CERCA	PANAMA	MATERIALES DE CONSTRUCCION LOO	555.19	PRESUPUESTO
REPARACION DE LA ESCUELA BURUNGA	PANAMA	FERRETERIA JUNIER	685.76	PRESUPUESTO
CONSTRUCCION Y MANTENIMIENTO ESCUELA DE BURUNGA	PANAMA	FERRETERIA JUNIER	375.15	PRESUPUESTO
EHABILITACION DE PUERTA DE ENTRADA Y SALIDA DEL BUS Y REPARACION DE CERCA	PANAMA	IRAIDA RODRIGUEZ	1,095.00	PRESUPUESTO
CONSTRUCCION DE TRES NUEVOS PABELLONES DE PLANTA BAJA Y UN ALTO PARA EL COLEGIO FRANCISCO DE MIRANDA.	PANAMA	CONSTRUCTORA MERCURIO, S.A.	993,588.08	PRESUPUESTO
CONSTRUCCION DE DOS AULAS Y TRES LETRINAS PARA EL CENTRO DE EDUCACION BASICA SANTA ROSA.	PANAMA	CONSTRUCTORA SIMASA, S.A.	32,635.92	PRESUPUESTO
MATERIAL PARA REHABILITACION DE PUERTA DE ENTRADA DEL BUS Y SALIDA Y REPARACION DE CERCA	PANAMA	ALMACEN Y FERRETERIA EL ECONOMICO	1,722.52	PRESUPUESTO
CONSTRUCCION DE PAREDES DIVISIONARIA PARA EL DEPARTAMENTO DE CONTABILIDAD	PANAMA	SERGIO GONZALEZ YAÑEZ	1,400.00	PRESUPUESTO
ARREGLO DE FILTRACIONES DE AGUA DE LLUVIAS EN LAS AULAS Y TALLERES DEL PLANTEL	PANAMA	JAVIER CARRASCO	395.00	PRESUPUESTO
CONSTRUCCION DE LABORATORIO DE CIENCIAS Y ADMINISTRACION PARA EL CENTRO DE EDUCION BASICA GENERAL NVO. EMPERADOR.	PANAMA	CONSTRUCTORA SIMASA, S.A.	49,928.05	PRESUPUESTO
CAMBIO DE ACOMETIDA Y SIST. ELECTRICO PARCIAL EN LA ESCUELA ST. LIBRADA.	PANAMA	INVERSIONES SYSTRAY SOLUTIONS, S.A.	36,198.75	PRESUPUESTO

**ANEXO Núm.9 PROYECTOS FORMALIZADOS Y REFRENDADOS POR LA CONTRALORÍA GENERAL DE LA REPÚBLICA
AL 31 DE DICIEMBRE DE 2006
(En Balboas)**

ENTIDAD Y DESCRIPCION DEL PROYECTO	UBICACION	CONTRATISTA	VALOR	CARGO
MANO DE OBRA PINTAR PAREDES EXTERNAS E INTERNAS DE LOS SALONES INCLUYE SALON DE EDUC. PARA EL HOGAR, SALON DE MANEJO DE MAQUINAS, SALON DE MECANOGRAFIA, SECRETARIA, OFICINA DE CONTABILIDAD, PAREDES INTERNAS Y EXTERNAS DE LOS BAÑOS, PAREDES DEL KIOSCO, FAC	PANAMA	CIRILO HIDALGO UREÑA	1,300.00	PRESUPUESTO
CONSTRUCCION DE TRES AULAS TEORICAS, SERVICIOS SANITARIOS Y COCINA COMEDOR PARA ESCUELA LA VALDESA.	PANAMA	CONSTRUCTORA RICOBLOCK, S.A.	85,792.72	PRESUPUESTO
CONSTRUCCION DE CENTRO DE EDUCACION PREMEDIA PARA LA CHORRERA.	PANAMA	ESTUDIOS, DISEÑOS Y CONSTRUCCIONES S.A.	1,154,131.46	PRESUPUESTO
CONSTRUCCION DE UN PABELLON PARA LA ESCUELA PRIMARIA CERRO TIGRE.	PANAMA	CONSTRUCTORA SIMASA, S.A.	153,927.51	PRESUPUESTO
REPARACIÓN GENERAL DE EDIFICIO N° 5. CONSTRUCCIÓN DE CERCA, SERVICIOS SANITARIOS EN KINDER PARA LA ESCUELA JOSEFINA TAPIA	PANAMA	MORAGIL, S.A.	51,893.26	PRESUPUESTO
CONSTRUCCIÓN DE 2 AULAS TEÓRICAS PARA EL C.E.B.G. VISTA BELLA	PANAMA	INGENIEROS ASOCIADOS CONTRATISTAS, S.A.	30,887.43	PRESUPUESTO
CONFECCION DE 2 PUERTAS DE MADERA, SERVICIO DE LA DIRECCION Y DEPOSTIO DE LA ADMINISTRACION Y DIRECCION	PANAMA	MATERIALES Y FERRETERIA CASA Y CASA	602.23	PRESUPUESTO
CONST. 2 AULAS, MODULO DE SANITARIO ESC. SAN JOSE BERNARDINO	PANAMA	SERVICIOS MARJAV, S.A.	46,622.33	PRESUPUESTO
CONSTRUCCIÓN DE PABELLÓN QUE CONSTA DE 3 AULAS TEÓRICAS, PARA LA ESCUELA JOSÉ DEL CARMEN ECHEVERS	PANAMA	ALEXANDER SALAZAR QUINTERO	27,690.64	PRESUPUESTO
CONST. NUEVO PABELLON P/B Y ALTO QUE CONSTA DE SEIS AULAS DE CLASES, INFORMATICA, VESTIBULO, ADECUACION DE MODULO DE SERVICIOS SANITARIOS, COBERTIZOS, CERCA PERIMETRAL, SALUDO A LA BANDERA, TANQUE SEPTICO Y DRENAJE ESCUELA PRIMARIA PIRIATI	PANAMA	CONSTRUCCIONES PROFESIONALES	206,427.47	PRESUPUESTO
REPARACIÓN DE TECHO DE DOS (2) AULAS Y CONSTRUCCIÓN DE COCIAN COMEDOR DE LA ESCUELA LA REPRESA	PANAMA	PROYECTOS DE CONSTRUCCIONES E INGENIERÍA, S.A.	34,201.78	PRESUPUESTO
CONSTRUCCIÓN DE 3 AULAS, ESCALERA EN PLANTA BAJA Y ALTA Y COBERTIZO	PANAMA	SERVICIOS MARJAV, S.A.	124,726.37	PRESUPUESTO
TECHADO PARA EL PRIMER CICLO NICOLÁS DEL ROSARIO	PANAMA	SERVICIOS MARJAV, S.A.	124,726.37	PRESUPUESTO
CAMBIO DE CUBIERTA DE LOS PABELLONES N° 1 Y 3, REPARACIONES GENERALES, ELECTRICIDAD, CAMBIO DE ACOMETIDA, PARA EL PRIMER CICLO GUMERCINDA PÁEZ. UBICADO EN LA PROVINCIA DE PANAMÁ	PANAMA	CONSTRUCTORA HIDROTECNICA, S.A.	127,967.31	PRESUPUESTO
CONST. AULAS, COBERTIZO Y REPARACIONES GENERALES AL I.P.T. DE CAPIRA	PANAMA	ARQ. GILBERTO VILLALAZ C.	171,556.45	PRESUPUESTO
CONST. DOS AULAS TEORICAS, CERCA PERIMETRAL Y REPARACIONES GENERALES ELECTRICAS, PARA ESCUELA LA MITRA	PANAMA	MARCOS A. NORIEGA MORENO	44,912.56	PRESUPUESTO
REPARACION GENERAL DE PABELLON 2 DE LA ESCUELA UNION PANAMERICANA	PANAMA	COMPAÑIA GILAN S.A.	16,062.90	PRESUPUESTO
CONST. DE UNA AULA DE CLASE PARA LA ESCUELA XAVIER VILLANUEVA	PANAMA	CONSTRUCCIONES PROFESIONALES	13,738.31	PRESUPUESTO
CONST. DE TRES AULAS Y COBERTIZO PARA LA ESC. PRIMARIA ONCE DE OCTUBRE	PANAMA	COMPAÑIA GILAN S.A.	39,096.75	PRESUPUESTO
CONS. DE CINCO AULAS TEORICAS, UN MODULO DE SERVICIOS SANITARIO TANQUE SÉPTICO, SISTEMA DE DRENAJE Y TANQUE DE RESERVA DE AGUA POTABLE A LA	PANAMA	EDIFICACIONES Y SERVICIOS, S.A.	163,123.10	PRESUPUESTO
ESCUELA LA GARZA No.2, UBICADA EN LA PROV. DE PANAMÁ, CORREG. PACORA.	PANAMA	EDIFICACIONES Y SERVICIOS, S.A.	163,123.10	PRESUPUESTO
PINTURA EXTERIOR DEL COLEGIO, CERCA , MACETEROS, SALON DE KINDER, SALONES	PANAMA	EDIFICACIONES Y SERVICIOS, S.A.	163,123.10	PRESUPUESTO
DE INFORMATICOS EN LA ESCUELA ESTADO DE MINESSOTTA	PANAMA	CARLOS AVILA	1,850.00	PRESUPUESTO
PINTURA PARA LA ESCUELA ESTADO DE MINESSOTTA	PANAMA	CENTRO DE PINTURAS GLIDDEN PROTECTO, S.A.	642.94	PRESUPUESTO
CONSTRUIR LA SEGUNDA MARQUESINA PARA UNIR LOS 3ROS. CON LOS 1ROS.	PANAMA	ECONOMATERIALES	4,994.57	PRESUPUESTO
INSTALACION DE CIELO RASO DE 4 AULAS EN PLAYSEN EL ESCUELA VICTORIA SPINAY	PANAMA	EDMUNDO DANTES GONZALEZ	684.00	PRESUPUESTO
COLOCACION DE CIELO RASO 3N 4 SALONES DE LA ESCUELA VICTORIA SPINAY	PANAMA	ECONOMATERIALES	1,461.91	PRESUPUESTO

**ANEXO Núm.9 PROYECTOS FORMALIZADOS Y REFRENDADOS POR LA CONTRALORÍA GENERAL DE LA REPÚBLICA
AL 31 DE DICIEMBRE DE 2006
(En Balboas)**

ENTIDAD Y DESCRIPCION DEL PROYECTO	UBICACION	CONTRATISTA	VALOR	CARGO
REPARACION DEL SISTEMA ELECTRICO DEL COLEGIO HARMODIO ARIAS MADRID	PANAMA	ERICK NUÑEZ NUÑEZ	518.00	PRESUPUESTO
CONST. LABORATORIO DE CIENCIAS PARA EL C.E.B.G. VISTA ALEGRE	PANAMA	CONSTRUCTORA UNIVERSAL ELECTRICA, INC.	51,075.71	PRESUPUESTO
CONSTRUCCION DEL TANQUE SEPTICO , CAMARA DE INSPECCION, POZO CIEGO PARA LA ESCUELA ALTOS DE SAN FRANCISCO EN LA CHORRERA	PANAMA	MATERIALES DE CONSTRUCCION NAVARRO S.A.	1,844.93	PRESUPUESTO
PINTURA DEL AREA DE CERCA FRONTAL, VERJAS, PARED LATERAL, BANCAS Y MACETEROS DE LA ESCUELA REPUBLICA DE COSTA RICA	PANAMA	JOSE DE LOS SANTOS CEDEÑO	680.00	PRESUPUESTO
CONFECCION DE 100 SILLAS ESCOLARES PARA LA ESCUELA REPUBLICA DE COSTA RICA	PANAMA	PEDRO JIMENEZ AFU	2,300.00	PRESUPUESTO
REPARAR 890 SILLAS, PUPITRES (LIJAR, PINTAR Y SOLDAR)	PANAMA	CARLOS TEJADA	1,835.00	PRESUPUESTO
MATERIALES PARA LA CONFECCION DE 120 SILLITAS DE PLAYWOOD PARA LA ESCUELA REPUBLICA DE COSTA RICA	PANAMA	MATERIALES Y FERRETERIA CASA Y CASA	861.53	PRESUPUESTO
CONFECCION DE 10 SILLITAS DE PLAYWOOD, PARA EL SALON PREESCOLAR DE LA ESCUELA REPUBLICA DE COSTA RICA	PANAMA	LUIS A. RODRIGUEZ	720.00	PRESUPUESTO
CONSTRUCCIÓN DE DOS(2) AULAS Y CAMBIO DE CUBIERTA PARA LA ESCUELA DOMINGO ROMERO.	PANAMA	DISEÑOS Y CONSTRUCCIONES GREXA, S.A.	52,927.35	PRESUPUESTO
CONST. DE LA PRIMERA ETAPA DEL CENTRO DE EDUCACIÓN LA SIESTA.	PANAMA	INVERSIONES J.D. RINCON, S.A.	265,073.97	PRESUPUESTO
CONFECCION DE VERJAS PARA MACETERIOS EN LA PARTE FRONTAL DE LA ESCUELA REPUBLICA DE COSTA RICA	PANAMA	FELICITO ALONSO REYES	550.00	PRESUPUESTO
CAMBIO DE LAMPARAS FLUORESCENTES, PARA EL CENTRO NOCTURNO LABORAL DE ARRAIJAN	PANAMA	ELECTRICIDAD CASTELLANOS, S.A.	3,668.18	PRESUPUESTO
CAMBIO DE CUBIERTA Y REPARACIONES GENERALES A LA ESCUELA REPUBLICA DE FINLANDIA.	PANAMA	CONSTRUCCIONES PROFESIONALES	80,766.71	PRESUPUESTO
CAMBIO DE CUBIERTA Y REPARACION GENERAL DE ELECTRICIDAD A DOS SALONES DE PARVULARIO Y A LOS SERVICIOS SANITARIOS DE LA ESCUELA JOHN KENNEDY.	PANAMA	CONSTRUCTORA SIMASA, S.A.	13,987.39	PRESUPUESTO
CAMBIO DEL SISTEMA ELECTRICO PARCIAL EN EL C.E.B.G. ERNESTO T. LEFEVRE.	PANAMA	CONSTRUCTORA UNIVERSAL ELECTRICA, INC.	37,657.20	PRESUPUESTO
CONST. DE LA PRIMERA ETAPA DEL NUEVO PABELLÓN PARA LA ESCUELA PRIMARIA GRAL. JOSÉ DE SAN MARTÍN.	PANAMA	CONSTRUCTORA MERCURIO, S.A.	387,952.16	PRESUPUESTO
CONST. DE 3 AULAS A LA ESCUELA BRISAS DEL CHUMICAL.	PANAMA	COMPAÑIA GILAN S.A.	44,365.44	PRESUPUESTO
COLOCACION DE BALDOSA PARA LA DIRECCION, SUBDIRECCION, SECRETARIA, BIBLIOTECA Y 3 SALONES EN LA ESCUELA LUCAS BARCENAS	PANAMA	CRISTINO ESPINO	2,390.00	PRESUPUESTO
ADECUACIÓN DE LOS SERVICIOS SANITARIOS, VESTIDORES Y REPARACIÓN GENERAL PARA EL C.E.B.G. DE NUEVO ARRAIJÁN	PANAMA	INGENIEROS ASOCIADOS CONTRATISTAS, S.A.	55,513.50	PRESUPUESTO
CONSTRUCCION DE MODULO PARA EDUCACION FISICA, EN LA ESCUELA EL COCO	PANAMA	IDA LUZ LLORENTE	2,100.00	PRESUPUESTO
CONSTRUCCION DE MODULO DE EDUCACION FISICA EN LA ESCUELA EL COCO	PANAMA	MATERIALES Y FERRETERIA CASA Y CASA	2,748.75	PRESUPUESTO
REPARACION DEL TECHO DEL GIMNASIO DEL COL. PEDRO P. SANCHEZ	PANAMA	CONSTRUCCIONES PROFESIONALES	43,927.80	PRESUPUESTO
REMODELACION DE LA PLANTA BAJA, PRIMER PISO, SEGUNDO PISO Y TERCER PISO DEL EDIFICIO PRINCIPAL DEL SISTEMA ESTATAL DE RADIO Y TELEVISION .	PANAMA	REPRESENTACIONES Y SERVICIOS ARO, S.A.	76,831.00	PRESUPUESTO

**ANEXO Núm.9 PROYECTOS FORMALIZADOS Y REFRENDADOS POR LA CONTRALORÍA GENERAL DE LA REPÚBLICA
AL 31 DE DICIEMBRE DE 2006
(En Balboas)**

ENTIDAD Y DESCRIPCION DEL PROYECTO	UBICACION	CONTRATISTA	VALOR	CARGO
PINTURA EXTERIOR DEL EDIFICIO QUE ALBERGA LAS OFICINAS PRINCIPALES DEL SISTEMA ESTATAL DE RADIO Y TELEVISIÓN. ELECTRICIDAD PARA ALIMENTACION Y COLOCACION DE PANEL DE DISTRIBUCION EN EL COMEDOR CONST. DE UN AULA EN LA ESC. JOSE E. ESCALA	PANAMA	GRUPO RAN, S.A.	15,675.00	PRESUPUESTO
IMPERMEABILIZACION DE LOSA DEL TECHO DEL EDIFICIO PRINCIPAL QUE ALBERGA LAS OFICINAS DEL SISTEMA ESTATAL DE RADIO Y TELEVISION CONST. DE TRES AULAS, COCINA, COMEDOR, PARA ESC. PRIMARIA EL PROGRESO	PANAMA	MATERIALES Y FERRETERIA EL COCO	1,231.49	PRESUPUESTO
CONSTRUCCION DE DOS (2) AULAS PARA LA ESCUELA PRIMARIA NUEVO PARAISO	PANAMA	CONSTRUCCIONES PROFESIONALES	17,003.54	PRESUPUESTO
COLOCAR 100 MTS DE BALDOSA EN LA ENTRADA PRINCIPAL DEL PRIMER CICLO LA CHORRERA REPARACION SISTEMA ELECTRICO	PANAMA	CONSTRUCCIONES PROFESIONALES	20,354.25	PRESUPUESTO
REPARACION ELECTRICA DE LAMPARAS Y ABANICOS	PANAMA	CONSTRUCTORA RICOBLOCK, S.A.	54,822.03	PRESUPUESTO
CONSTRUCCION DE 20 PUERTAS DE MADERA CEDRO ESPINO PARA USAR COMO DIVISIONES DE AULA CONSTRUCCION DE 2 DIVISIONES DE MADERA	PANAMA	CONSTRUCTORA MERCURIO, S.A.	38,368.09	PRESUPUESTO
REPARACION Y REHABILITACION DE LA CUBIERTA DEL COIF DE PEDRO MIGUEL	PANAMA	PATROCINO NIETO DE GRACIA	700.00	PRESUPUESTO
CONSTRUCCION DE UNA AULA TEÓRICA PARA LA ESCUELA FEDERICO YICO VELASQUEZ. CONSTRUCCION DE LA PRIMERA ETAPA DEL CENTRO DE EDUCACION MEDIA DE LA CHORRERA, UBICADO EN LA PROVINCIA DE PANAMA, DISTRITO DE LA CHORRERA, CORREGIMIENTO GUADALUPE. CONFECION DE 50 SILLAS PUPITRES	PANAMA	JUAN MONTEROSA	900.00	PRESUPUESTO
CONSTRUCCION DE TRES AULAS PARA LA ESCUELA PRIMARIA NUEVO CAIMITILLO. CONSTRUCCION DE SEIS AULAS DE PLANTA BAJA MAS UN ALTO Y SERVICIOS SANITARIOS PARA LA ESCUELA CRISTOBAL ADAN URRIOLA EN ARRAIJAN PROVINCIA DE PANAMA. REPARACION Y CAMBIOS DE LOS SANITARIOS, LAVAMANOS Y URINALIS	PANAMA	MATERIALES Y FERRETERIA CASA Y CASA	3,981.13	PRESUPUESTO
CONSTRUCCION DE LA CERCA ESCOLAR 1RA. ETAPA	PANAMA	EDUARDO OLMEDO	2,400.00	PRESUPUESTO
MATERIAL PARA CONSTRUCCION DE CAFETERIA ESCOLAR	PANAMA	ECONOMATERIALES	1,807.57	PRESUPUESTO
CONSTRUCCION DE LA 1RA. ETAPA DE LA CERCA DE LA ESCUELA	PANAMA	CONTACT VENTAS, S.A.	93,578.54	PRESUPUESTO
CONSTRUCCION DE CAFETERIA ESCOLAR	PANAMA	INVERSIONES J.D. RINCON, S.A.	18,882.15	PRESUPUESTO
CONSTRUCCION DE DOS AULAS PARA LA ESCUELA JOHN F. KENNEDY.	PANAMA	CONSTRUCTORA RICOBLOCK, S.A.	649,868.10	PRESUPUESTO
CONSTRUCCION DE DOS AULAS EN PLANTA ALTA Y ADECUACION DE DOS AULAS EN PLANTA BAJA, A LA ESC. NICOLE GARAY. CONSTRUCCION DE LA PRIMERA ETAPA DE UN PABELLÓN EN PLANTA BAJA Y ALTO, QUE INCLUYE 6 AULAS, MÓDULOS DE SERVICIOS SANITARIOS, COBERTIZO, REPARACIONES ELÉCTRICAS GENERALES PARA EL CENTRO DE EDUCACIÓN BÁSICA GENERAL SANTA ISABEL. CAMBIO DE ACOMETIDA Y REPARACION PARCIAL ELECTRICA AL C.E.B.G. HOMERO AYALA.	PANAMA	JORGE AGUIRRE	1,150.00	PRESUPUESTO
CONSTRUCCION DE MEDIO MODULO DE SANITARIO	PANAMA	CONSTRUCTORA RICOBLOCK, S.A.	38,425.37	PRESUPUESTO
	PANAMA	CONSTRUCTORA RICOBLOCK, S.A.	135,266.12	PRESUPUESTO
	PANAMA	LUIS CARLOS HERNANDEZ	980.00	PRESUPUESTO
	PANAMA	FIDEL PINTO SANTAMARIA	2,700.00	PRESUPUESTO
	PANAMA	FERRETERIA FU HEN SING	4,527.86	PRESUPUESTO
	PANAMA	MATERIALES Y FERRETERIA CASA Y CASA	486.03	PRESUPUESTO
	PANAMA	ELIO A. SALCEDO	1,800.00	PRESUPUESTO
	PANAMA	PROYECTOS Y MANTENIMIENTOS, S.A	27,879.32	PRESUPUESTO
	PANAMA	INVERSIONES J.D. RINCON, S.A.	63,864.15	PRESUPUESTO
	PANAMA	VENTAS Y SERVICIOS ALEXA, S.A.	118,377.03	PRESUPUESTO
	PANAMA	CONSTRUCCIONES PROFESIONALES	46,927.65	PRESUPUESTO
	PANAMA	CONTRATISTAS Y PROYECTOS LOGAR	4,375.16	PRESUPUESTO

**ANEXO Núm.9 PROYECTOS FORMALIZADOS Y REFRENDADOS POR LA CONTRALORÍA GENERAL DE LA REPÚBLICA
AL 31 DE DICIEMBRE DE 2006
(En Balboas)**

ENTIDAD Y DESCRIPCION DEL PROYECTO	UBICACION	CONTRATISTA	VALOR	CARGO
CONSTRUCCION DE MEDIO MODULO DE SERVICIO SANITARIO	PANAMA	CASA ANGEL	4,532.24	PRESUPUESTO
SEGUNDA ETAPA Y ULTIMA ETAPA DE CONSTRUCCION DE UN AULA	PANAMA	MODESTO GARRIDO	1,641.00	PRESUPUESTO
CONSTRUCCION DE LA ULTIMA ETAPA DE UN AULA	PANAMA	MATERIALES DE CONSTRUCCION NAVARRO S.A.	3,477.50	PRESUPUESTO
MODULO DE SERVICIO SANITARIO, TANQUE SEPTICO, CAMARAS, REVESTIMIENTO DE PISO, PARED Y ELECTRICIDAD	PANAMA	MARIO RODRIGUEZ	1,798.00	PRESUPUESTO
MODULO DE SERVICIOS SANITARIOS, TANQUE SEPTICO, CAMARAS, REVESTIMIENTO DE PISOS, PARED Y ELECTRICIDAD	PANAMA	FERRETERIA JUNIER	2,364.81	PRESUPUESTO
CONSTRUCCIÓN DE PABELLÓN QUE CONSTA DE 10 AULAS DE CLASES, LABORATORIO DE CIENCIAS, INFORMÁTICA, 2 MÓDULOS DE SERVICIOS SANITARIOS, COBERTIZO, PAR	PANAMA	CONSTRUCTORA RICOBLOCK, S.A.	218,259.15	PRESUPUESTO
EL CENTRO EDUCACIÓN BÁSICA GENERAL MELCHOR LASSO DE LA VEGA. CONCTRUCCION DE UN PABELLON DE 4 AULAS TIPICAS UN AULA ADOSADA Y	PANAMA	INVERSIONES YORIEL, S.A.	73,239.60	PRESUPUESTO
REMODELACION DE SERVICIOS PARA LA ESCUELA LUIS M. HERAZO. CONSTRUCCION DE PABELLO DE CUATRO AULAS TEORICAS , UN MODULO DE SERVICIO	PANAMA	D Y D MANTENIMIENTO, S.A.	87,450.00	PRESUPUESTO
SANITARIO PARA LA ESCUELA TELEBASICA LOMA DEL NARANJO. SUSTITUCION DEUN AULA PARA LA ESCUELA LAS TRANCAS. CONTRATISTA: EDIFICACIONES Y SUMINISTROS NACIONALES,S.A.	PANAMA	PROVEEDOR DE COMPRA MENOR	14,305.70	PRESUPUESTO
CONSTRUCCION DE UN AULA TEORICA Y PREESCOLAR PARA LA ESCUELA ALTOS DEL VALLE DE URRACA (REPUBLICA DE POLONIA)	PANAMA	CORPORACION DE TRANSPORTE Y CONSTRUCCIONES, S.A.	36,364.13	PRESUPUESTO
CONSTRUCCION DE DOS AULAS Y SERVICIOS PARA LA ESCUELA MARIA HENRIQUEZ.	PANAMA	CONSTRUCCIONES PROFESIONALES	58,742.71	PRESUPUESTO
CONST. 3 AULAS PARA LA ESCUELA LA HERRADURA	PANAMA	CONSTRUCTORA RICOBLOCK, S.A.	31,736.09	PRESUPUESTO
CONSTRUCCION DE TECHADO DE CANCHA EXISTENTE - PRIMERA ETAPA AL PRIMER CICLO BALBOA.	PANAMA	EQUIPO Y CONSTRUCTORA J.J. QUINTERO, S.A.	36,916.53	PRESUPUESTO
ESC.RIO INDIOS LOS CHORROS, CAPIRA	PANAMA	COMPAÑIA GILAN, S.A.	114,136.00	PRESUPUESTO
REEMP. CUBIERTA ESC. JUSTO AROSEMENA	PANAMA	TRANSCARIBE TRADING, S.A.	76,054.65	PRESUPUESTO
INSP.A REHAB.FISICA EDIF.INST.NACIONAL	PANAMA	UNIVERSIDAD DE PANAMA	60,564.27	PRESUPUESTO
ADDENDA No.1 AL CTO. O-83-2003	PANAMA	CONST.UNIVERSAL ELECTRICA	56,436.59	PRESUPUESTO
INSP.63 PROY.PROG.DINAMIZACION PAN/95	PANAMA	UNIVERSIDAD DE PANAMA	51,262.56	PRESUPUESTO
AULAS EN ESC. PRIM. CIRICITO ARRIBA #1	PANAMA	CONSTRUCTORA MERCURIO	39,839.14	PRESUPUESTO
CONSTRUCCIÓN DE 2 AULAS TEÓRICAS, BIBLIOTECA, REPARACIÓN DE CUBIERTA Y	VERAGUAS	MANTECHNIMIENTO, S.A.	99,999.39	PRESUPUESTO
SISTEMA SOLAR PARA EL PRIMER CICLO LOS VALLES	VERAGUAS	MANTECHNIMIENTO, S.A.	103,993.60	PRESUPUESTO
ADICION EN PLANTA ALTA DE TRES AULAS (3) DE CLASES. UN (1) LABORATORIO DE CIENCIAS, ESCALERAS Y REPARACION PARCIAL EN PLANTA BAJA PARA EL C.E.B.G. ALTOS DE SANTA FE, UBICADO EN EL CORREGIMIENTO EL ALTO, DISTRITO DE SANTA FE, EN LA PROVINCIA DE VERAGUAS.	VERAGUAS	MANTECHNIMIENTO, S.A.	44,069.43	PRESUPUESTO
CONSTRUCCION DE DOS (2) AULAS Y COBERTIZO PARA ESCUELA PRIMARIA EL RAIZAL, UBICADA EN EL CORREGIMIENTO DE CERRO DE CASA, DISTRITO DE LAS PALMAS EN LA PROVINCIA DE VERAGUAS	VERAGUAS	D Y D MANTENIMIENTO, S.A.	17,905.65	PRESUPUESTO
ADECUACION DE LOS SERVICIOS SANITARIOS DEL COLEGIO NOCTURNO OFICIAL DE SANTIAGO (INSTITUTO URRACÁ).	VERAGUAS	TECNICAS E IMPERMIABILIZACIONES, S.A.	28,992.80	PRESUPUESTO
MEJORAS E IMPERMEAB. LOSA COBERTIZO DEL C.R.U. DE VERAGUAS	VERAGUAS	MANTECHNIMIENTO, S.A.	79,998.83	PRESUPUESTO
CONSTRUCCION DE TRES AULAS TEÓRICAS, COBERTIZO Y REPARACIONES GENERALES AL PRIMER CICLO LA MESA, UBICADO EN LA PROVINCIA DE VERAGUAS.	VERAGUAS	MANTECHNIMIENTO, S.A.	79,998.83	PRESUPUESTO

**ANEXO Núm.9 PROYECTOS FORMALIZADOS Y REFRENDADOS POR LA CONTRALORÍA GENERAL DE LA REPÚBLICA
AL 31 DE DICIEMBRE DE 2006
(En Balboas)**

ENTIDAD Y DESCRIPCION DEL PROYECTO	UBICACION	CONTRATISTA	VALOR	CARGO
CONSTRUCCION DE CUATRO AULAS DE CLASES Y SERVICIOS SANITARIOS AL PRIMER				
CICLO EL PILÓN, UBICADO EN LA PROVINCIA DE VERAGUAS.	VERAGUAS	MANTECNIMIENTO, S.A.	81,806.12	PRESUPUESTO
SUMINISTRO DE MATERIALES DE CONSTRUCCION PARA VENTIUN CENTROS				
ESCOLARES DE LA PROV. DE VERAGUAS, AREA OESTE DEL PROGRAMA DE	VERAGUAS	HERTEBO S.A.	62,187.81	PRESUPUESTO
REPARACIONES MENORES 2006.				
REPARACIONES GENERALES DEL SISTEMA ELECTRICO Y SANITARIO PARA LA ESCUELA	VERAGUAS	CONSTRUCTORA SIMASA, S.A.	97,886.12	PRESUPUESTO
MIGUEL ALBA.				
CAMBIO DE ESTRUCTURA Y CUBIERTA DE TECHO Y REPARACIONES GENERALES PARA				
EL PRIMER CICLO RIO LUIS.	VERAGUAS	D Y D MANTENIMIENTO, S.A.	85,918.10	PRESUPUESTO
CONSTRUCCIÓN DE TECHO, VENTANILLAS DE COBRO Y REPARACIONES AL EDIFICIO DE				
LA DIRECCIÓN REGIONAL DE VERAGUAS	VERAGUAS	EDIFICACIONES Y SUMINISTROS	26,500.00	PRESUPUESTO
AMPLACIÓN DE MODULOS DE SERVICIOS SANITARIOS Y ADECUACIÓN PARA		NACIONALES, S.A.		
DISCAPACITADOS PARA EL INSTITUTO URRACA, UBICADO EN LA PROVINCIA DE				
VERAGUAS, DISTRITO DE SANTIAGO, CORREGIMIENTO DE SANTIAGO.	VERAGUAS	CONTRATOS E INVERSIONES MARE, S.A.	18,171.06	PRESUPUESTO
ADECUACION CONSISTENTE EN LA CONSTRUCCION DE RAMPAS, PARA LA ESCUELA				
PRIMARIA AGUSTIN PEREZ COLMENARES.	VERAGUAS	SERVICIOS MARJAV, S.A.	9,549.49	PRESUPUESTO
CONSTRUCCION DE UN AULA DE APOYO PARA LA ESCUELA PRIMARIA SAN JUAN.				
	VERAGUAS	CRISTIAN AMADO BARAHONA E.	14,635.43	PRESUPUESTO
ADICIÓN DE UN AULA DE INFORMÁTICA PARA LA ESCUELA PEDRO ARROCHA GRAELL,				
UBICADO EN LA PROVINCIA DE VERAGUAS.	VERAGUAS	LUIS HERNAN RIVERA ANGUIZOLA	27,520.39	PRESUPUESTO
CONSTRUCCIÓN DE NUEVO PABELLÓN, (AULAS TEÓRICAS, SERVICIOS SANITARIOS),				
COBERTIZOS, REPARACIÓN DE SERVICIOS SANITARIOS DE PABELLÓN 3 Y 4,				
CONSTRUCCIÓN DE CERCA, PARED TECHADA Y CAMBIO DE ACOMETIDA AL COLEGIO				
SECUNDARIO JOSÉ BONIFACIO ALVARADO.	VERAGUAS	EDIFICACIONES Y SUMINISTROS	430,994.18	PRESUPUESTO
CAMBIO DE CUBIERTA Y MEJORAS ELECTRICAS A LA ESCUELA LOS CASTILLOS.		NACIONALES, S.A.		
	VERAGUAS	CONSTRUCCIONES PROFESIONALES	59,642.20	PRESUPUESTO
INSP.A REHAB.PAB.PRINCIPAL ESC.NORMAL				
	VERAGUAS	UNIVERSIDAD DE PANAMA	93,227.08	PRESUPUESTO
CONST. AULA ESC. REPUBLICA DE CUBA				
	COMARCA KUNA YALA	DISEÑOS ARQ. Y CONST.	42,365.27	PRESUPUESTO
CONSTRUCCION DE CINCO AULAS DE CLASES, UN AULA DE KINDER Y COCINA				
COMEDOR PARA LA ESCUELA SAHILA IGUADANQUIPE (ISLA TIGRE)				
CONSTRUCCIÓN DE LA PRIMERA ETAPA DEL C.E. FÉLIX E. OLLER, UBICADO EN LA	COMARCA KUNA YALA	DISEÑOS ARQUITECTONICOS Y	139,756.15	PRESUPUESTO
		CONSTRUCCIONES, S.A.		
COMARCA DE KUNA YALA, CORREGIMIENTO DE NARGANÁ.	COMARCA KUNA YALA	DISEÑOS ARQUITECTONICOS Y	261,345.00	PRESUPUESTO
CONSTRUCCION DE TRES AULAS DE CLASES PARA LA ESCUELA RODOLFO CHIARI		CONSTRUCCIONES, S.A.		
	COMARCA KUNA YALA	DISEÑOS ARQUITECTONICOS Y	59,174.32	PRESUPUESTO
ADICION DE COCINA Y CONST. DE COMEDOR DE LA ESCUELA LA MIEL		CONSTRUCCIONES, S.A.		
	COMARCA KUNA YALA	ARC, S.A.	20,922.36	PRESUPUESTO
CONSTRUCCIONES VARIAS EN LAS ESCUELAS DE: PRIMARIA SOLEDAD MIRIA, NARANJO				
GRANDE Y USTUPO.	COMARCA KUNA YALA	ARC, S.A.	198,570.23	PRESUPUESTO
REP. CUBIERTA Y ESTRUCTURA PARA EL ESCUELA PLAYON CHICO				
	COMARCA KUNA YALA	OFF ROAD CONSTRUCTION S.A.	44,990.23	PRESUPUESTO
CAMBIO DE CUBIERTA Y ESTRUCTURA DEL TECHO, CONSTRUCCIÓN DE LETRINAS Y				
COBERTIZO A LA ESCUELA DE CARRETO.	COMARCA KUNA YALA	DISEÑOS ARQUITECTONICOS Y	38,889.14	PRESUPUESTO
CAMBIO DE CUBIERTA Y ESTRUCTURA DEL TECHO Y CONSTRUCCIÓN DE LA COCINA		CONSTRUCCIONES, S.A.		
COMEDOR, A LA ESCUELA ANACHUCUNA UBICADA EN AL COMARCA DE KUNA YALA	COMARCA KUNA YALA	DISEÑOS ARQUITECTONICOS Y	39,831.75	PRESUPUESTO
CONSTRUCCIÓN DE 4 PABELLONES NUEVOS Y REPARACIONES GENERALES AL		CONSTRUCCIONES, S.A.		
PABELLON EXISTENTE PARA EL CENTRO DE EDUCACIÓN BÁSICA GENERAL NUEVO				
VIGIA, UBICADO EN LA PROVINCIA DE DARIÉN	COMARCA EMBERA-WOUNN	EDIFICACIONES Y SERVICIOS, S.A.	495,386.11	PRESUPUESTO
CONSTRUCCION DE TRES AULAS TEORICAS PARA LA ESCUELA LLANO CULEBRA (ALTO				
EL CRISTO).	COMARCA NGOBE BUGLE	EDIFICACIONES Y SUMINISTROS	36,100.00	PRESUPUESTO
		NACIONALES, S.A.		

**ANEXO Núm.9 PROYECTOS FORMALIZADOS Y REFRENDADOS POR LA CONTRALORÍA GENERAL DE LA REPÚBLICA
AL 31 DE DICIEMBRE DE 2006
(En Balboas)**

ENTIDAD Y DESCRIPCION DEL PROYECTO	UBICACION	CONTRATISTA	VALOR	CARGO
CONSTRUCCION DE PABELLON NUEVO MAS DOS AULAS, DEPOSITO, MEDIO MODULO DE SERVICIOS SANITARIOS Y REPARACIONES GENERALS PARA LA ESCUELA ALTO CABALLERO, DISTRITO DE MUNA, COMARCA NGOBE BUGLE, CHIRIQUI.	COMARCA NGOBE BUGLE	ARQ. GILBERTO VILLALAZ C.	249,999.70	PRESUPUESTO
MINISTERIO DE GOBIERNO Y JUSTICIA		Subtotal	2,149,491.19	
SUM.DE MAQUINAS A LA POLICIA NACIONAL	PANAMA	VENDO PANAMERICANA, S.A.	61,698.00	PRESUPUESTO
CONSTRUCCIÓN DE DORMITORIOS PARA DETENIDOS EN LA CÁRCEL DE CHANGUINOLAR	BOCAS DEL TORO	BAHAMAS, S.A.	54,982.68	PRESUPUESTO
REMODELACIÓN INTERNA DE LA ESTAFETA DE GUABITO, PROVINCIA DE BOCAS DEL TORO	BOCAS DEL TORO	CONSTRUCTORA PROYECTOS CIVILES	10,968.00	PRESUPUESTO
REMODELACIÓN DE ESTAFETA DE CORREOS DE ANTON	COCLE	PROYECTOS Y MANTENIMIENTOS, S.A	10,779.09	PRESUPUESTO
REMODELACION DE LA ESTAFETA DE CORREOS DE AGUADULCE	COCLE	CONSTRUCTORA PROYECTOS CIVILES	36,398.76	PRESUPUESTO
CAMBIO DE CUBIERTA DEL CUARTEL DE BOMBEROS "COMANDANTE MAXIMO WALKER"	COLON	MARC CONSTRUCTIONS, S.A.	16,590.00	PRESUPUESTO
REMODELACION DE ESTAFETA DE CHIRIQUI	CHIRIQUI	INDUSTRIAS VILLADEA, S.A.	135,311.28	PRESUPUESTO
CONSTRUCCION DE ESTAFETA DE LA PALMA DARIEN	DARIEN	DENIS A JARAMILLO ESPINO	27,853.25	PRESUPUESTO
CONSTRUCCIÓN DE ESTAFETA DE CORREOS DE SAMBÚ.	DARIEN	CONSTRUCTORA PROYECTOS CIVILES	39,885.11	PRESUPUESTO
CONST. RANPA PARA DISCAPACITADOS, FOSA SEPTICA PARA ESTAFETA DE CORREOS DE PESE	HERRERA	INDUSTRIAS VILLADEA, S.A.	7,750.05	PRESUPUESTO
DISEÑO, ADICIÓN Y REPARACIÓN DE LOS PUESTOS DE OBSERVACIÓN MARÍTIMA DE LA ISLA TABOGA Y SAN MIGUEL	PANAMA	MULTI SERVICIOS DE CONSTRUCCION, S.A.	248,320.80	PRESUPUESTO
SERVICIO DE REPARACIÓN Y ADECUACIÓN DE LAS LUMINARIAS Y LUCES DE SEGURIDAD EN EL PERÍMETRO DEL AEROPUERTO DE HOWARD	PANAMA	FEDERAL SECURITY SERVICES, S.A.	96,132.75	PRESUPUESTO
CONST. Y HAB. ESTACION BOMBEO DE AGUA CENTROS PENALES LA JOYA Y LA JOYITA	PANAMA	MULTISYSTEMS CO. INC.	148,286.25	PRESUPUESTO
DISEÑO, ADICIÓN Y REPARACIÓN DE LOS PUESTOS DE OBSERVACIÓN MARÍTIMA DE LA ISLA PEDRO GONZÁLEZ E ISLA GONZALO VÁSQUEZ	PANAMA	MULTI SERVICIOS DE CONSTRUCCION, S.A.	231,638.40	PRESUPUESTO
SUMINISTRO, TRANSPORTE, DESCARGA, ENTREGA E INSTALACION DE LOS RESPECTIVOS PUNTOS O CERROS, PARA LA ACTUALIZACION DEL SISTEMA DE TRANSMISION LOCAL.	PANAMA	PANAMA HARDWARE, S.A.	113,410.50	PRESUPUESTO
REMODELACIÓN DE LA ESTAFETA DE CORREOS DE CAPIRA, DE LOS CORREOS Y TELEGRAFOS.	PANAMA	PROYECTOS Y MANTENIMIENTOS, S.A	14,105.66	PRESUPUESTO
REMODELACIÓN DE LA ESTAFETA DE CORREOS DE BALBOA, ANCON.	PANAMA	PROYECTOS Y MANTENIMIENTOS, S.A	31,821.96	PRESUPUESTO
REACONDICIONAMIENTO Y REPARACION DE LA EMBARCACION P-208, 4 DE NOVIEMBRE	PANAMA	ASTILLEROS JUAN DIAZ, S.A.	217,828.58	PRESUPUESTO
AMPLIACION, MEJORAMIENTO Y CONSTRUCCION DE TALLERES, CLINICAS Y OTROS 16	NIVEL NACIONAL	REPRESENTACIONES Y SERVICIOS ARO, S.A.	520,000.00	PRESUPUESTO
CENTROS PENALES DE LA REPUBLICA DE PANAMA	PANAMA	INTERAMERICAN POLICE SEC.	100,830.11	PRESUPUESTO
SUM. COMPRESOR EXCHANGE PARA POLICIA	NIVEL NACIONAL	COOL AIR CORPORATION	24,899.96	PRESUPUESTO
SUMINISTRO E INSTALACION DE UNIDADES DE AIRE ACONDICIONADO		Subtotal	137,968,650.80	
MINISTERIO DE OBRAS PUBLICAS				
REHABILITACIÓN DEL CAMINO CHANGUINOLA GUABITO, PROVINCIA DE BOCAS DEL TORO	BOCAS DEL TORO	BAGATRAC, S.A.	4,024,107.68	PRESUPUESTO
REHAB. Y MANT. CALLES EN ISLA COLÓN	BOCAS DEL TORO	COMPAÑIA JERA, S.A.	2,299,000.79	PRESUPUESTO
REHABILITACIÓN DEL CAMINO AGUADULCE- EL SALTO - EL ROMPIÓ T CALLES INTERNAS	COCLE	CONSTRUCTORA Y EXCAVACIONES, S.A.	5,568,079.02	PRESUPUESTO

**ANEXO Núm.9 PROYECTOS FORMALIZADOS Y REFRENDADOS POR LA CONTRALORÍA GENERAL DE LA REPÚBLICA
AL 31 DE DICIEMBRE DE 2006
(En Balboas)**

ENTIDAD Y DESCRIPCION DEL PROYECTO	UBICACION	CONTRATISTA	VALOR	CARGO
REHABILITACIÓN DEL CAMINO CPA-JAGÜITO, PROVINCIA DE COCLÉ	COCLE	CONSTRUCTORA URBANA, S.A.	786,450.00	PRESUPUESTO
SERVICIO DE PERFORACION Y VOLADURA DE 35000M3 DE MATERIAL PETREO	COCLE	MILKY RODRIGUEZ RUIZ	73,867.50	PRESUPUESTO
REHAB. CAMINO FUERTE SHERMAN-FUERTE SAN LORENZO	COLON	CONSTRUCTORA URBANA, S.A.	1,450,050.00	PRESUPUESTO
REHAB. CAMINO GOBEA- MIGUEL DE LA BORDA	COLON	CONSTRUCTORA URBANA, S.A.	3,077,550.00	PRESUPUESTO
REHABILITACIÓN Y TERCER CARRIL CARRT. TRANSTMICA BOYD- ROOSEVELT. TRAMO: BUEN AVISTA - PUENTE DEL RIO GATUN REHABILITACION DE LOS CAMINOS GATUN-ESCOBAL. (ESCOBAL-CUIPO) EL PLATANO Y	COLON	CONSORCIO TRANSISTMICA	13,456,320.15	PRESUPUESTO
CALLES DE ESCOBAL. DISEÑO Y CONSTRUCCIÓN DE PASO ELEVADO PEATONAL"VILLA DEL CARIBE N° 2"	COLON	CONSTRUCTORA URBANA, S.A.	6,345,150.00	PRESUPUESTO
REHAB. Y MANT. CAMINO CPA-BOCA CHICA, CHIRIQUI	COLON	ASOC. ACCIDENTAL PANAMERICANA DE VIAS Y PUENTES, S.A.	237,377.78	PRESUPUESTO
REHABILITACIÓN DEL CAMINO PASO CANOA-PUERTO ARMUELLES Y CALLES INTERNAS	CHIRIQUI	CONSTRUCCIONES IVANEL	2,489,890.57	PRESUPUESTO
REHABILITACIÓN DEL CAMINO CIRCUNVALACIÓN A SAN MARTIN ARRIBA, PROVINCIA DE CHIRIQUI	CHIRIQUI	BAGATRAC, S.A.	9,139,738.13	PRESUPUESTO
COLOCACIÓN DE CARPETA ASFÁLTICA EN LA CARRETERA PANAMERICANA, IV TRAMO: GUABALÁ-LAS VUELTAS, REHAB. CAMINO A CANTA GALLO	CHIRIQUI	GRUPO HOWARD, S.A.	905,756.25	PRESUPUESTO
REHABILITACION DEL CAMINO SANTO TOMAS-DIVALÁ, PROVINCIA DE CHIRIQUI.	CHIRIQUI	ININCO, S.A.	11,893,033.85	PRESUPUESTO
REHABILITACION Y MANTENIMIENTO DEL TRAMO: CANGLON-YAVIZA	CHIRIQUI	RIO PIEDRA CANDELA	833,064.75	PRESUPUESTO
CONSTRUCCIÓN DEL PUENTE VEHUCULAR SOBRE LA QUEBRADA LA ARENA (LA ARENA- LOS AJIES) REHAB. CAMINO LA ESPIGADILLA - LOMITAS - SABANA GRANDE	DARIEN	BAGATRAC, S.A.	901,009.20	PRESUPUESTO
DISEÑO Y CONST. PUENTE VEHICULAR SOBRE LA QUEBRADA EL PUEBLO	HERRERA	CONSORCIO PANAMERICANA DARIEN	9,971,885.28	PRESUPUESTO
REHABILITACION DEL CAMINO LAS MELONA-CANCINO DISTRITO DE LOS SANTOS	LOS SANTOS	PROVEEDOR DE COMPRA MENOR	239,032.50	PRESUPUESTO
REHAB. Y MANT. DE AVENIDAS Y CALLES EN EL DISTRITO DE ARRAIJAN.	LOS SANTOS	INDUSTRIAS VILLADEA, S.A.	1,129,018.80	PRESUPUESTO
REHAB. Y MANT. DE AVENIDAS Y CALLES EN EL DISTRITO DE PANAMA, CORREGIMIENTO 24 DE DICIEMBRE.	LOS SANTOS	CONSTRUCTORA DISCONSA S.A.	208,582.29	PRESUPUESTO
REHAB. Y MANT. DE AVENIDAS Y CALLES DE PANAMA	PANAMA	PROVEEDOR DE COMPRA MENOR	748,527.05	PRESUPUESTO
REHAB. Y MANT. AVE. Y CALLES EN DISTRITO DE CHORRERA	PANAMA	ASESORIA EN RECURSOS GEO. AMBT. Y RENOV. S.A.	541,937.03	PRESUPUESTO
REHABILITACIÓN Y MANTENIMIENTO DE AVENIDAS Y CALLES EN EL DISTRITO DE LA CHORRERA	PANAMA	ASFALTOS PANAMEÑOS	1,645,685.27	PRESUPUESTO
REHABILITACIÓN Y MANTENIMIENTO DE AVENIDAS Y CALLES DEL DISTRITO DE SAN MIGUELITO	PANAMA	CONSTRUCTORA URBANA, S.A.	653,415.00	PRESUPUESTO
PARCHEO PROFUNDO Y PARCHEO SUPERFICIAL CON MEZCLA ASFÁLTICA CALIENTE EN	PANAMA	F.P.F. CONSTRUCTIONS INC.	124,927.95	PRESUPUESTO
AVENIDAS Y CALLES DEL DISTRITO DE SAN MIGUELITO	PANAMA	ALMACENADORA NACIONAL, S.A.	185,211.60	PRESUPUESTO
REHABILITACIÓN Y MANTENIMIENTO DE AVENIDAS Y CALLES DE LA CHORRERA	PANAMA	ASFALTOS PANAMEÑOS	574,130.03	PRESUPUESTO
REHABILITACIÓN Y MANTENIMIENTO DE AVENIDAS Y CALLES DEL DISTRITO DE PANAMÁ	PANAMA	CONSTRUCTORA URBANA, S.A.	318,900.75	PRESUPUESTO
REHABILITACIÓN Y MANTENIMIENTO DE AVENIDAS Y CALLES DEL DISTRITO DE ARRAIJÁN	PANAMA	CONSTRUCTORA 2G, S.A.	280,835.63	PRESUPUESTO
	PANAMA	ASFALTOS PANAMEÑOS	941,811.66	PRESUPUESTO
	PANAMA	CONSTRUCTORA URBANA, S.A.	607,950.00	PRESUPUESTO

**ANEXO Núm.9 PROYECTOS FORMALIZADOS Y REFRENDADOS POR LA CONTRALORÍA GENERAL DE LA REPÚBLICA
AL 31 DE DICIEMBRE DE 2006
(En Balboas)**

ENTIDAD Y DESCRIPCION DEL PROYECTO	UBICACION	CONTRATISTA	VALOR	CARGO
REHABILITACIÓN Y MANTENIMIENTO DE AVENIDAS Y CALLES DEL DISTRITO DE PANAMÁ	PANAMA	ASFALTOS PANAMEÑOS	973,313.51	PRESUPUESTO
REHABILITACIÓN Y MANTENIMIENTO DE AVENIDAS Y CALLES DEL DISTRITO DE PANAMÁ	PANAMA	ASFALTOS PANAMEÑOS	435,470.28	PRESUPUESTO
REHABILITACIÓN Y MANTENIMIENTO DE AVENIDAS Y CALLES DEL DISTRITO DE PANAMÁ	PANAMA	ASFALTOS PANAMEÑOS	510,230.70	PRESUPUESTO
REHABILITACIÓN Y MANTENIMIENTO DE AVENIDAS Y CALLES EN EL DISTRITO DE SAN MIGUELITO	PANAMA	CONSTRUCTORA URBANA, S.A.	1,013,015.33	PRESUPUESTO
REHABILITACIÓN Y MANTENIMIENTO DE AVENIDAS Y CALLES EN EL DISTRITO DE PANAMÁ	PANAMA	CONSTRUCTORA URBANA, S.A.	1,404,529.35	PRESUPUESTO
PARCHEO PROFUNDO Y SUPÉRFICIAL CON MEZCLA ASFALTICA CALIENTE EN AVENIDAS Y CALLES DEL DISTRITO DE PANAMA	PANAMA	CONSTRUCTORA URBANA, S.A.	815,281.95	PRESUPUESTO
REHABILITACIÓN Y MANTENIMIENTO DE AVENIDAS Y CALLES EN EL DISTRITO DE SAN MIGUELITO	PANAMA	JAPA DE PANAMA, S.A.	596,400.00	PRESUPUESTO
REPOSICIÓN DE LOSAS DE HORMIGÓN PORTLAND EN AVENIDAS Y CALLES DEL DISTRITO DE PANAMÁ	PANAMA	INSECONSA S.A	1,279,474.88	PRESUPUESTO
REHABILITACIÓN Y MANTENIMIENTO DE AVENIDAS Y CALLES	PANAMA	Internacional C.A	925,408.44	PRESUPUESTO
REHABILITACIÓN Y MANTENIMIENTO DE AVENIDAS Y CALLES EN EL DISTRITO DE PANAMÁ	PANAMA	TRANSCARIBE TRADING, S.A.	906,347.00	PRESUPUESTO
REH. Y MANTENIMIENTO DE AVENIDAS Y CALLES EN EL DISTRITO DE SAN MIGUELITO.	PANAMA	ROMAR HERMANOS, S.A.	631,195.95	PRESUPUESTO
REHAB. Y MANT. AVE. CALLES DE ARRAIJAN	PANAMA	TRANSPORTE Y EQUIPO NUEVA ESPERANZA, S.A.	339,223.50	PRESUPUESTO
REHABILITACIÓN Y MANTENIMIENTO DE AVENIDAS Y CALLES	PANAMA	ALMACENADORA NACIONAL, S.A.	347,300.52	PRESUPUESTO
REHABILITACIÓN Y MANTENIMIENTO DE AVENIDAS Y CALLES	PANAMA	CHANTAL CONSTRUCTORA, S.A.	348,256.65	PRESUPUESTO
REHABILITACIÓN Y MANTENIMIENTO DE AVENIDAS Y CALLES EN LE DISTRITO DE PANAMÁ	PANAMA	ASFALTOS PANAMEÑOS	991,789.61	PRESUPUESTO
REHABILITACIÓN Y MANTENIMIENTO DE AVENIDAS Y CALLES	PANAMA	ALMACENADORA NACIONAL, S.A.	456,912.75	PRESUPUESTO
REHABILITACIÓN Y MANTENIMIENTO DE AVENIDAS Y CALLES EN LE DISTRITO DE PANAMÁ	PANAMA	CONSTRUCTORA Y EXCAVACIONES, S.A.	722,321.93	PRESUPUESTO
REHABILITACIÓN Y MANTENIMIENTO DE AVENIDAS Y CALLES	PANAMA	CONSTRUCTORA URBANA, S.A.	958,650.00	PRESUPUESTO
REHABILITACIÓN Y MANTENIMIENTO DE AVENIDAS Y CALLES	PANAMA	CONSTRUCTORA 2G, S.A.	473,556.30	PRESUPUESTO
REHAB. Y MANTENIMIENTO DE AVENIDAS Y CALLES EN EL DISTRITO DE LA CHORRERA.	PANAMA	GRUPO HOWARD, S.A.	244,887.70	PRESUPUESTO
REHABILITACIÓN Y MANTENIMIENTO DE AVENIDAS Y CALLES EN EL DISTRITO DE PANAMÁ, CORREGIMIENTO DE PUEBLO NUEVO.	PANAMA	ASFALTOS PANAMEÑOS	609,847.86	PRESUPUESTO
EL CONTRATO ESTA EN CONSORCIO CON SERVICIOS MULTIPLES LAS SABANAS.	PANAMA	TRANSCARIBE TRADING, S.A.	86,039.73	PRESUPUESTO
CANALIZACION DEL CAUCE DEL RIO JUAN DIAZ	PANAMA	TRANSCARIBE TRADING, S.A.	315,038.27	PRESUPUESTO
REHABILITACION AVENIDAS Y CALLES DEL DISTRITO DE PANAMA, CORREGIMIENTO DE SAN FRANCISCO	PANAMA	NESTOR RAUL GUERRA	116,770.50	PRESUPUESTO
REH. Y MANT. DE AVENIDAS Y CALLES EN EL DISTRITO DE ARAIJAN.	PANAMA	CONSTRUCTORA URBANA, S.A.	549,465.00	PRESUPUESTO
REH. Y MANT. DE AVENIDAS Y CALLES.	PANAMA	TRANSCARIBE TRADING, S.A.	937,698.97	PRESUPUESTO
REHABILITACIÓN Y MANTENIMIENTO DE AVENIDAS Y CALLES EN EL DISTRITO DE SAN MIGUELITO.	PANAMA	ASFALTOS PANAMEÑOS	199,415.76	PRESUPUESTO
REH. Y MANT. DE AVENIDAS Y CALLES EN EL DISTRITO DE PANAMÁ.	PANAMA	ASFALTOS PANAMEÑOS	656,826.66	PRESUPUESTO
REH. Y MANT. DE AVENIDAS Y CALLES EN EL DISTRITO DE PMÁ, LAS MAÑANITAS.	PANAMA	JAPA DE PANAMA, S.A.	393,750.00	PRESUPUESTO
REHABILITACIÓN Y MANTENIMIENTO DE AVENIDAS Y CALLES EN EL DISTRITO DE PANAMÁ, CORREGIMIENTO EL CHORRILLO	PANAMA	CARLOS A. PEÑA AVILA	12,022,836.00	PRESUPUESTO
REHABILITACIÓN Y ENSANCHE DE LA CARRETERA TRANSISTMICA BOYD-ROOSEVELT, TRAMO: VILLA ZAITA - ENTRADA DE CALZADA LARGA.	PANAMA			

**ANEXO Núm.9 PROYECTOS FORMALIZADOS Y REFRENDADOS POR LA CONTRALORÍA GENERAL DE LA REPÚBLICA
AL 31 DE DICIEMBRE DE 2006
(En Balboas)**

ENTIDAD Y DESCRIPCION DEL PROYECTO	UBICACION	CONTRATISTA	VALOR	CARGO
DISEÑO Y CONST. PUENTES VEHICULARES SOBRE LA QUEBRADA LA UNION Y EN VILLA UNIDA REPOSICION DE LOSAS DE HORMIGON PORTLAND EN AVENIDAS Y CALLES DEL DISTRITO DE SAN MIGUELITO.	PANAMA	ASOC. ACCIDENTAL PANAMERICANA DE VIAS Y PUENTES, S.A.	420,250.00	PRESUPUESTO
REHABILITACIÓN Y MANTENIMIENTO DEL CAMINO CERMEÑO-MONTE OSCURO ABAJO, PROVINCIA DE PANAMÁ	PANAMA	CONSTRUCTORA NOVA, S.A.	569,531.03	PRESUPUESTO
DISEÑO Y CONSTRUCCIÓN DEL PUENTE VEHICULAR EN GONZALILLO SECTOR 7 PROVINCIA DE PANAMA	PANAMA	F.P.F. CONSTRUCTIONS INC.	1,028,036.63	PRESUPUESTO
REHABILITACION Y MANTENIMIENTO DE AVENIDAS Y CALLES EN EL DISTRITO DE LA CHORRERA, CORREGIMIENTO DE GUADALUPE, PROVINCIA DE PANAMA.	PANAMA	PRESFORZADOS DE CONCRETO, S.A.	240,000.00	PRESUPUESTO
APOYO EN EL DISEÑO DIMENSIONAMIENTO Y ELABORACION DE PLIEGOS DE LICITACION PARA CONTRATOS DE REHABILITACION Y MANTENIMIENTO	PANAMA	TRANSPORTE Y EQUIPO NUEVA ESPERANZA, S.A.	418,491.15	PRESUPUESTO
MANTENIMIENTO PERIODICO DE LOS PUNTOS CRITICOS DE LA CARRETERA TORTI- BUENA VISTA, DISTRITO DE CHEPO, PROVINCIA DE PANAMÁ.	PANAMA	OSCAR GOMEZ	43,575.00	PRESUPUESTO
INST. PUENTES VEHICULARES (AVE.DOMINGO DÍAZ-ENTRADA ACACIAS)	PANAMA	FUNDACION PARQUE NATURAL SAN FRANCISCO	73,395.00	PRESUPUESTO
CANALIZACIÓN (PAVIMENTACIÓN)DEL CANAL DE ALBRROK(CURUNDÚ)	PANAMA	CONSTRUCTORA URBANA, S.A.	2,869,650.00	PRESUPUESTO
SOL. PLUVIAL EN SAN MIGTO. VÍA TRANSISTMICA (LOS ANDES)	PANAMA	PROVEEDOR DE COMPRA MENOR	287,259.00	PRESUPUESTO
DISEÑO Y CONST. PUENTE SOBRE QUEBRADA LAS DAMAS	PANAMA	A & J Y ASOCIADOS, S.A.	307,713.86	PRESUPUESTO
SOL. PLUVIAL SECTOR SAN VICENTE N°1 Y SUCRE AGUAS ARRIBA	PANAMA	CONSTRUCTORA NOVA, S.A.	309,555.75	PRESUPUESTO
SUM. DE 4 TRACTORES Y 4 CORTADORAS DE HIERBA.	PANAMA	TRANSCARIBE TRADING, S.A.	368,224.50	PRESUPUESTO
INSPECCION DE LA REHABILITACION Y ENSANCHE ARRAIJAN- LA CHORRERA	PANAMA	EMPRESAS MELO, S.A.	171,673.53	PRESUPUESTO
REHABILITACION Y MANTENIMIENTO DE CALLES EN SAN MIGUELITO	PANAMA	IDEA S.A	918,620.18	PRESUPUESTO
REH Y MANTENIMIENTO DE AVEINIDA Y CALLES EN EL DISTRITO DE SAN MIGUELITO	PANAMA	J. E. CONSTRUCTORES, S.A.	720,499.32	PRESUPUESTO
PRESTACION DE SERVICIOS DE INSPECCION Y SUPERVISION PARA LA REHABILITACION DE LA CARRETERA PANAMERICANA, 2° TRAMO: SANTIAGO- EL PAJAL, SECCION I	PANAMA	CONSTRUCTORA NOVA, S.A.	529,420.92	PRESUPUESTO
(ESTACION 250K + 300 A ESTACION 268K +350), PROVINCIA DE VERAGUAS	VERAGUAS	CODICO, S.A.	149,016.45	PRESUPUESTO
REHABILITACIÓN DE CARRETERA PANAMERICANA II TRAMO SANTIAGO EL PAJAL	VERAGUAS	BAGATRAC, S.A.	5,540,410.58	PRESUPUESTO
SECCIÓN III PROVINCIA DE VERAGUAS	VERAGUAS	MNV-COGEFAR PANAMA, S.A.	4,123,891.80	PRESUPUESTO
REH. DEL CAMINO CPA -LAS PALMAS- EL MARIA 1 ETAPA	VERAGUAS	GRUPO HOWARD, S.A.	1,161,454.56	PRESUPUESTO
REHABILITACIÓN DEL CAMINO CPA-SORÁ, PROVINCIA DE VERAGUAS	VERAGUAS	ALMACENADORA NACIONAL, S.A.	2,249,887.50	PRESUPUESTO
REHABILITACION DEL LA PANAMERICANA TRAMO SANTIAGO- EL PAJAL SECCION II	VERAGUAS	MNV-COGEFAR PANAMA, S.A.	3,554,542.43	PRESUPUESTO
MINISTERIO DE RELACIONES EXTERIORES		Subtotal	19,845.00	
MANTENIMIENTO PREVENTIVO Y CORRECTIVO DE LOS EQUIPOS DE AIRE ACONDICIONADOS LOCALIZADOS EN EL PALACIO BOLIVAR	PANAMA	COPANAC, S.A.	19,845.00	PRESUPUESTO
MINISTERIO DE SALUD		Subtotal	14,714,281.48	
SUM. INST. ENFRIADOR DE AGUA PARA EL HOSPITAL AQUILINO TEJEIRA.	COCLE	COPANAC, S.A.	97,912.47	PRESUPUESTO
ADDENDA No.1 AL CTO. 059 (2005)	COCLE	COPANAC, S.A.	35,912.00	PRESUPUESTO
REMODELACIÓN DEL CENTRO DE SALUD DEL CORREGIMIENTO DE PARITILLA.	HERRERA	DARIXA MISSELYS RODRIGUEZ PEREZ	28,954.26	PRESUPUESTO
MANAT. PREVENTIVO DE 7 ASCENSORES SCHINDLER 4 UBICADOS EN EL EDIFICIO DE LA NUEVA MATERNIDAD Y 3 EN LA ANTIGUA MATERNIDAD	PANAMA	TECNODINAMICA DE PANAMA S.A.	50,400.00	PRESUPUESTO

**ANEXO Núm.9 PROYECTOS FORMALIZADOS Y REFRENDADOS POR LA CONTRALORÍA GENERAL DE LA REPÚBLICA
AL 31 DE DICIEMBRE DE 2006
(En Balboas)**

ENTIDAD Y DESCRIPCION DEL PROYECTO	UBICACION	CONTRATISTA	VALOR	CARGO
CONSTRUCCION DE LA REDES DE ALCANTARILLADO SANITARIO DE SAN MIGUELITO(PRIMERA ETAPA)	PANAMA	CONSULT. PROF.DE INGENIERIA	7,133,000.00	PRESUPUESTO
REMOD. DE LAS OFIC. DE SANEAMIENTO DE LA BAHIA DE PANAMA	PANAMA	ASESORIA EN RECURSOS GEO. AMBT. Y RENOV. S.A.	18,716.25	PRESUPUESTO
SUMINISTRO E INSTALACION DE MOBILIARIO DE DIVISIONES MODULARES EN MINSA	PANAMA	grupo ce-ache	63,325.50	PRESUPUESTO
CONST.REDES ALCANT.SANIT.SAN MGTO IET.	PANAMA	COPISA	7,113,000.00	PRESUPUESTO
MANT. SIST. AIRE ACOND. HOSPITALES LUIS FABREGA, CECILIO CASTILLERO, JOAQUIN FRANCO, AQUILINO TEJEIRA Y NICOLAS SOLANO	NIVEL NACIONAL	COPANAC, S.A.	173,061.00	PRESUPUESTO
MINISTERIO DE TRABAJO Y DESARROLLO LABORAL		Subtotal	17,050.00	
SUMINISTRO DE MATERIALES Y MANO DE OBRA PARA LA REMODELACIÓN DE LAS OFICINAS DE LA REGIONAL DEL MINISTERIO DE TRABAJO EN COCLÉ.	COCLE	CRISTIAN AMADO BARAHONA E.	9,650.00	PRESUPUESTO
SUMINISTRO,DEMOLICION, CONSTRUCCION,INSTALACION Y MANO DE OBRA PARA LA REUTILIZACION DE ESPACIOS EN LA SEDE CENTRAL.	PANAMA	CRISTIAN AMADO BARAHONA E.	7,400.00	PRESUPUESTO
MINISTERIO DE VIVIENDA		Subtotal	9,700,938.88	
CONSTRUCCION DE 30 VIVIENDAS Y MEJORAS A LA INFRAESTRUCTURA EXISTENTE DEL PROYECTO NUEVO ALMIRANTE	BOCAS DEL TORO	CONSTRUCTORA TROPICANA, S.A.	400,860.12	PRESUPUESTO
SUMINISTROS DE MATERIALES, MANO DE OBRA Y ADMINISTRACION PARA LA CONSTRUCCION DE DIEZ (10) VIVIENDAS DEL PROGRAMA PARVIS MEJORADO, EN EL DISTRITO DE PENONOME, PROVINCIA DE COCLE	COCLE	CONTRATISTAS Y CONSULTORES ASOCIADOS, S.A.	55,500.00	PRESUPUESTO
LIMP. APUNTALAMIENTO Y PROTECCION DEL INMUEBLE No.5046 "MANSION BLANCHE"	COLON	GRUPO GENESIS, S. A.	59,965.71	PRESUPUESTO
SUMINISTRO DE MATERIALES, MANO DE OBRA Y ADMINISTRACIÓN PARA LAS OBRAS DE CONSTRUCCIÓN DE 15 VIVIENDAS DEL PROYECTO PARVIS MEJORADO EN EL CORREGIMIENTO DE PEDREGAL, CHIRIQÚ	CHIRIQUI	DAVID RIOS LOPEZ	81,502.65	PRESUPUESTO
SUMINISTRO DE MATERIALES, MANO DE OBRA Y ADMINISTRACIÓN PARA LAS OBRAS DE CONSTRUCCIÓN DE 25 VIVIENDAS DEL PROYECTO PARVIS MEJORADO EN LOS CORREGIMIENTOS GUALACA DE LA PROVINCIA DE CHIRIQÚ	CHIRIQUI	CONTRACTORS & DESIGNERS, S.A.	137,504.00	PRESUPUESTO
AGRIMENSURA EN BARRIADAS DIVINO NIÑO I Y DIVINO NIÑO III	CHIRIQUI	AGRIMENSURA & TOPOGRAFIA C & S, S.A.	34,894.00	PRESUPUESTO
CONST. 30 VIVIENDAS DEL PROY. PARVIS MEJORADO EN HERRERA	HERRERA	INSTALACIONES TECNICAS FAJARDO, S.A.	128,279.40	PRESUPUESTO
SUMINISTRO DE MATERIALES , MANO DE OBRA , EQUIPO Y ADMINISTRACION DEL PROYECTO DE SISTEMA DE BOMBEO DE AGUAS RESIDUALES DEL EDIFICIO SALOMON.	HERRERA	EMPRESA LATINOAMERICANA DE INGENIERIA CIVIL Y ESTRUCTURAL, S	49,705.74	PRESUPUESTO
SUMINISTRO DE MATERIALES, MANO DE OBRA Y ADMINISTRACION PARA LA CONSTRUCCION DE DOCE (12) VIVIENDAS DEL PROGRAMA PARVIS MEJORADO, EN LOS DISTRITOS DE GUARARE Y POCRI, PROVINCIA DE LOS SANTOS	LOS SANTOS	INSTALACIONES TECNICAS FAJARDO, S.A.	64,519.92	PRESUPUESTO
SUMINISTRO DE MATAERIALES, MANO DE OBRA Y ADMINISTRACION PARA LAS OBRAS DE CONSTRUCCION DE (30) VIVIENDAS DEL PROYECTO PARVIS MEJORADO	LOS SANTOS	INSTALACIONES TECNICAS FAJARDO, S.A.	167,004.60	PRESUPUESTO
SUM. MATERIALES, MANO DE OBRA, EQUIPO Y ADMINISTRACIÓN PARA LA CONSTRUCCIÓN DE (35) VIVIENDAS EN EL PROYECTO TANARA II ETAPA.	PANAMA	CONSTRUCTORA RICOBLOCK, S.A.	277,960.62	PRESUPUESTO
CONST. VIVIENDAS PROYECTO PARVIS MEJORADO EN OMAR TORRIJOS, ARNULFO ARIAS, BELISARIO PORRAS	PANAMA	EMPRESAS ARROVILLA, S. A.	234,572.40	PRESUPUESTO
SUMINISTRO DE MATERIALES, MANO DE OBRA, EQUIPO Y ADMINISTRACIÓN PARA LA CONSTRUCCIÓN DEL PROYECTO CASA MILLER, SEGUNDA ETAPA	PANAMA	EQUIPO Y CONSTRUCTORA J.J. QUINTERO, S.A.	208,791.25	PRESUPUESTO
SUM. MATERIALES, MANO DE OBRA, EQUIPO Y ADMINISTRACION PARA EL PROYECTO DE REHAB. DEL EDIFICIO PENONOME I ETAPA	PANAMA	CONSTRUCTORA DISCONSA S.A.	490,094.06	PRESUPUESTO

**ANEXO Núm.9 PROYECTOS FORMALIZADOS Y REFRENDADOS POR LA CONTRALORÍA GENERAL DE LA REPÚBLICA
AL 31 DE DICIEMBRE DE 2006
(En Balboas)**

ENTIDAD Y DESCRIPCION DEL PROYECTO	UBICACION	CONTRATISTA	VALOR	CARGO
SUMINISTRO DE MATERIALES, MANO DE OBRA, EQUIPO Y ADMINISTRACIÓN PARA EL PROYECTO DE REHABILITACIÓN DE LA CASA CHINA, INMUEBLE 17-15	PANAMA	CONSTRUCTORA DISCONSA S.A.	88,949.49	PRESUPUESTO
SUM. DE MATERIALES, MANO OBRA, EQUIPO Y ADMON. PARA LA CONST. DE 50 VIVIENDAS EN EL PROYECTO LAS GARZAS III ETAPA	PANAMA	CONSTRUCTORA RICOBLOCK, S.A.	439,102.13	PRESUPUESTO
SUMINISTRO DE MATERIALES, MANO DE OBRA Y ADMINISTRACION PARA LA CONSTRUCCION DE CUARENTA Y CINCO (45) VIVIENDAS DEL PROYECTO PARVIS MEJORADO, EN ARRAIJAN, PEDREGAL, 24 DE DICIEMBRE, CHEPO Y SAN MIGUELITO, EN LA PROVINCIA DE PANAMA	PANAMA	COMPANIA GILAN S.A.	221,625.00	PRESUPUESTO
SUMINISTRO DE MATERIALES, MANO DE OBRA, EQUIPO Y ADMINISTRACION PARA LA EJECUCION, HABILITACION Y CONSTRUCCION DE INFRAESTRUCTURA DEL PROYECTO "MEJORAMIENTO DE BARRIO DE VILLA MARIA"	PANAMA	CONSTRUCTORA RIGASERVICES, S.A.	3,432,900.68	PRESUPUESTO
SUMINISTRO DE MATERIALES, MANO DE OBRA, EQUIPO Y ADMINISTRACION PARA EL PROYECTO DE CONSTRUCCION, RETAURACION Y REMODELACION DEL INMUEBLE "RESIDENCIAL CALLE ESTUDIANTE" (PRIMERA FASE)	PANAMA	EQUIPO Y MANTENIMIENTO INDUSTRIAL, S.A.	194,844.09	PRESUPUESTO
CONSTRUCCION DE 84 VIVIENDAS NUEVAS, MEJORAMIENTO DE VIVIENDAS AFECTADAS Y MOVIMIENTO DE TIERRAS DEL PROYECTO MEJORAMIENTO DE BARRIO DE VILLA MARIA	PANAMA	EMPRESA LATINOAMERICANA DE INGENIERIA CIVIL Y ESTRUCTURAL, S	594,871.09	PRESUPUESTO
SERVICIO DE CONSULTORIA PARA LA INSPECCION Y SUPERVISION DE LA OBRAS DEL PROYECTO VILLA MARIA	PANAMA	JAPA DE PANAMA, S.A.	191,457.92	PRESUPUESTO
"SUMINISTRO DE MATERIALES, MANO DE OBRA, EQUIPO Y ADMINISTRACION PARA LA CONSTRUCCION DE QUINCE (15) VIVIENDAS UBICADAS EN EL SECTOR DE UNION DE AZUERO DE CHEPO, DISTRITO Y PROVINCIA DE PANAMA"	PANAMA	FALCASA CONSTRUCTION S.A.	79,500.00	PRESUPUESTO
"SUMINISTRO DE MATERIALES, MANO DE OBRA Y ADMINISTRACION PARA LAS OBRAS DE CONSTRUCCION DE TREINTA (30) VIVIENDAS DEL PROGRAMA PARVIS MEJORADO, EN LOS DISTRITOS DE PANAMA Y SAN MIGUELITO EN LA PROVINCIA DE PANAMA"	PANAMA	COMPANIA GILAN S.A.	161,752.50	PRESUPUESTO
"SUMINISTRO DE MATERIALES, MANO DE OBRA, EQUIPO, ADMINISTRACION, EJECUCION, HABILITACION Y CONSTRUCCION DE LA GUARDERIA, CASA COMUNAL, CANCHA DEPORTIVA E INSTALACION DE UNIDADES HIGIENICAS POR VIVIENDAS, PARA EL SUBCOMPONENTE MEJORAMIENTO INTEGRAL DE BARR	PANAMA	EMPRESA LATINOAMERICANA DE INGENIERIA CIVIL Y ESTRUCTURAL, S	545,428.52	PRESUPUESTO
"SUMINISTRO DE MATERIALES, MANO DE OBRA Y ADMINISTRACION PARA LAS OBRAS DE CONSTRUCCION DE CINCUENTA (50) VIVIENDAS DEL PROYECTO PARVIS MEJORADO EN LOS CORREGIMIENTOS DE OMAR TORRIJOS, ARNULFO ARIAS, BELISARIO FRIAS Y BELISARIO PORRAS, EN EL DISTRITO DE S	PANAMA	EMPRESAS ARROVILLA, S. A.	58,643.10	PRESUPUESTO
SUMINISTRO DE MATERIALES, MANO DE OBRA, EQUIPO Y ADMINISTRACION PARA LAS OBRAS DE CONSTRUCCION DEL RESIDENCIAL PARA ADULTOS MAYORES: EDIFICIO#1 MANO OBRA, EQUIPO, TRANSP., Y ADMON. DEL PROYECTO VILLA TIVOLI #2-A	PANAMA	INVERSIONES URBANAS INTERNACIONAL, S.A.	224,076.92	PRESUPUESTO
SUMINISTRO DE MATERIALES, MANO DE OBRA DE CONSTRUCCIÓN Y REMODELACIÓN DEL RESIDENCIAL MARY JANE	PANAMA	CONSTRUCTORA OXANA	49,973.95	PRESUPUESTO
SUMINISTRO DE MATERIALES, MANO DE OBRA Y ADMINISTRACIÓN PARA LAS OBRAS DE CONSTRUCCIÓN DE 30 VIVIENDAS DEL PROYECTO PARVIS MEJORADO EN LOS CORREGIMIENTOS DE BARRIO COLÓN PLAYA LEONA Y PUERTO CAIMITO, DISTRITO DE LA CHORRERA.	PANAMA	RECUBRIMIENTOS IPANEMA, S.A.	329,705.71	PRESUPUESTO
SUMINISTRO DE MATERIALES, MANO DE OBRA Y ADMINISTRACIÓN PARA LAS OBRAS DE CONSTRUCCIÓN DE 10 VIVIENDAS DEL PROYECTO PARVIS MEJORADO EN EL CORREGIMIENTO BELISARIO FRIAS, EN EL DISTRITO DE SAN MIGUELITO	PANAMA	ABRIL Y ASOCIADOS, S.A.	163,935.00	PRESUPUESTO
ADDENDA No.2 AL CTO. 2-10-2000	PANAMA	ING. VIRGILIO A. SATURNO	67,009.80	PRESUPUESTO
	PANAMA	CONST. Y REMOD. HELAMAN	3,332.35	PRESUPUESTO

**ANEXO Núm.9 PROYECTOS FORMALIZADOS Y REFRENDADOS POR LA CONTRALORÍA GENERAL DE LA REPÚBLICA
AL 31 DE DICIEMBRE DE 2006
(En Balboas)**

ENTIDAD Y DESCRIPCION DEL PROYECTO	UBICACION	CONTRATISTA	VALOR	CARGO
30 VIVIENDAS DE PARVIS MEJORADO EN LAS PALMAS Y MONTIJO	VERAGUAS	ABRIL Y ASOCIADOS, S.A.	129,599.80	PRESUPUESTO
CONST. 10 VIVIENDAS DEL PROY. PARVIS MEJ. EN CAÑAZAS	VERAGUAS	ISIDRO MUÑOZ	59,000.00	PRESUPUESTO
SUMINISTRO DE MATERIALES, MANO DE OBRA Y ADMINISTRACION PARA LA CONSTRUCCION DE SIETE (7) VIVIENDAS DEL PROGRAMA PARVIS MEJORADO, EN EL DISTRITO DE SANTA FE, PROVINCIA DE VERAGUAS	VERAGUAS	CONTRATISTAS Y CONSULTORES ASOCIADOS, S.A.	39,899.93	PRESUPUESTO
SUM. MAT. DE CONSTRUCCION VERAGUAS	VERAGUAS	PRESTAMOS E INV. FADIS	68,812.83	PRESUPUESTO
SUM. MATERIALES PARA CONST. 44 CASAS	VERAGUAS	INDUSTRIAS VILLADEA	63,164.41	PRESUPUESTO
SUM. MAT. DE CONSTRUCCION EN VERAGUAS	VERAGUAS	INDUSTRIAS CORREAGUA	51,748.53	PRESUPUESTO
SUM. MATERIALES DE CONST. EN VERAGUAS	VERAGUAS	INDUSTRIAS CORREAGUA	50,450.66	PRESUPUESTO
MINISTERIO PUBLICO		Subtotal	248,263.86	
SUMINISTRAR, TRANSPORTAR, ENTREGAR E INSTALAR EN LA CEDE CENTRAL DE LA POLICÍA TÉCNICA JUDICIAL, EN ANCÓN EL SISTEMA DE AIRE ACONDICIONADO DE 20 TONELADAS, PARA ABASTECER LAS ÁREAS DE SECRETARÍA GENERAL, ASESORES DEL DIRECTOR GENERAL, ASESORÍA LEGAL, TECNO SISTEMA DE AIRE ACONDICIONADO DE 7.5, 10 Y 15 TONELADAS, PARA ABASTECER LOS EDIFICIOS N° 2055 Y 2057-A QUE ALBERGA EL INSTITUTO DE ENSEÑANZA SUPERIOR DE CIENCIAS FORENSES E INVESTIGACIONES	PANAMA		28,287.00	PRESUPUESTO
CONSTRUCCION DE UNA RAMPA CON ACCESO PARA PERSONAS CON DISCAPACIDAD, CON CERCA DE HIERRO EN EL EDIFICIO PORRAS.	PANAMA	AIRE ACONDICIONADO Y ACCESORIOS S.A.	49,876.94	PRESUPUESTO
CONSTRUCCION DE UNA RAMPA METALICA PARA AUTOBUS EN EL EDIFICIO SALOON.	PANAMA	CONSTRUCTORA RICOBLOCK, S.A.	3,790.47	PRESUPUESTO
REMODELACIÓN Y ADECUACIÓN DE LAS OFICINAS DE INTERPOL Y HURTO DE AUTOS Y ACCESORIOS	PANAMA	CONSTRUCTORA RICOBLOCK, S.A.	1,512.53	PRESUPUESTO
SUMINISTRO DE CÁMARAS MORTUARIAS MODULARES O DEPÓSITOS REFRIGERADOS	PANAMA	RIO PISON, S.A.	71,136.92	PRESUPUESTO
CONFECCIÓN E INSTALACIÓN DE SIETE VERJAS DE SEGURIDAD EN LAS VENTANAS DEL PRIMER ACTO DEL ALA DERECHA DEL DEPOSITO DEL CENTRO DE CUSTODIA DE BIENES Y FONDOS CAUTELADOS	PANAMA	ALPHA MEDIQ, S.A.	72,030.00	PRESUPUESTO
SUMINISTRO E INSTALACION DE CENTRAL ACONDICIONADORA DE AIRE PARA LAS OFICINAS DE HURTO DE AUTOS, ROBO Y ROBO A MANO ARMADA DE LA SUBAGENCIA DE SAN MIGUELITO (BRISAS DEL GOLF)	PANAMA	ENRIQUE CASTRO	2,409.00	PRESUPUESTO
SERVICIO DE PINTURA DE LAS FACHADAS DEL EDIFICIO #1 DE LA UNIDAD REGIONAL DE SAN MIGUELITO	PANAMA	AIRE ACONDICIONADO Y ACCESORIOS S.A.	14,721.00	PRESUPUESTO
	PANAMA	CONSTRUCTORA ALFA & OMEGA, S.A	4,500.00	PRESUPUESTO
MUNICIPIO DE AGUADULCE		Subtotal	56,437.82	
CONSTRUCCIÓN DE MARQUESINA C.E.B.G. JUSTO AROSEMENA	COCLE	ARIEL A. CASTRO	9,807.40	PRESUPUESTO
CONSTRUCCIÓN DE CASETAS DE ESPERA, PARADA DE BUSES, HOSPITAL CASA DEL PUEBLO, GUADALUPE	COCLE	ARIEL A. CASTRO	2,510.56	PRESUPUESTO
MEJORAS AL PARQUE SALITROSA	COCLE	ARIEL A. CASTRO	4,369.20	PRESUPUESTO
MEJORAS CASA CULTURAL EL CRISTO	COCLE	JUSTO RODRIGUEZ	3,962.66	PRESUPUESTO
REPARACION PARQUE 19 DE OCTUBRE	COCLE	ARCENIO GONZALEZ	6,640.00	PRESUPUESTO
CONSTRUCCIÓN DE MARQUESINA CEMENTERIO DE AGUADULCE	COCLE	ARIEL A. CASTRO	4,424.65	PRESUPUESTO
REPARACION A LA CAPILLA SAN JUAN DE DIOS	COCLE	ARCENIO GONZALEZ	7,330.85	PRESUPUESTO
CONSTRUCCIÓN DE SERVICIOS SANITARIOS C.C JAGUITO	COCLE	ARIEL A. CASTRO	4,977.50	PRESUPUESTO
CONSTRUCCIÓN DE PASO PEATONAL CALLE MANUEL ROBLES	COCLE	DIDACIO POLANCO	3,000.00	PRESUPUESTO
CONSTRUCCION DE PARQUE	COCLE	PROVEEDOR DE COMPRA MENOR	4,015.00	PRESUPUESTO
MEJORAS A LA IGLESIA SAN MARTÍN DE LA LOMA	COCLE	LUIS ALMENGOR	5,400.00	PRESUPUESTO

**ANEXO Núm.9 PROYECTOS FORMALIZADOS Y REFRENDADOS POR LA CONTRALORÍA GENERAL DE LA REPÚBLICA
AL 31 DE DICIEMBRE DE 2006
(En Balboas)**

ENTIDAD Y DESCRIPCION DEL PROYECTO	UBICACION	CONTRATISTA	VALOR	CARGO
MUNICIPIO DE ANTON		Subtotal	13,298.75	
REPARACION DE LAS BASES DE SIETE PUENTES PEATONALES:				
CONSTRUCCIÓN SOBRE EL PUENTE DE RIO CABALLERITO	COCLE	CONSTRUCCIONES GENERALES	7,498.75	PRESUPUESTO
REHABILITACION DE CAMINO DE JUAN DIAZ CENTRO	COCLE	CONSTRUCCIONES GENERALES	1,300.00	PRESUPUESTO
	COCLE	EDWIN GOMEZ	4,500.00	PRESUPUESTO
MUNICIPIO DE ARRAIJAN		Subtotal	15,206.53	
MATERIAL PARA LA REMODELACION DE LA CASA COMUNAL DE JUAN DEMOSTENES				
AROSEMENA	PANAMA	FERRETERIA DON FELIPE	6,006.53	PRESUPUESTO
REMODELACION DE LA CASA COMUNAL I FASE AÑO 2004	PANAMA	TOMAS GONZALEZ	2,000.00	PRESUPUESTO
REPARACION DE CALLE EN EL CORREGIMIENTO DE SANTA CLARA DESDE CALLE DEL CEMENTERIO HASTA LA ESCUELA	PANAMA	RICARDO VILUCE	7,200.00	PRESUPUESTO
MUNICIPIO DE CAPIRA		Subtotal	41,016.85	
TRABAJOS EN EL EDIFICIO MUNICIPAL DON NICOLAS SALCEDO CEDEÑO	PANAMA	NOEL GIL CAMPOS	160.00	PRESUPUESTO
CONSTRUCCION DE BOVEDAS EN EL CEMENTERIO GENEROSO FRANCO	PANAMA	EL FERRETERO	2,123.26	PRESUPUESTO
DESTAPAR Y CAMBIAR 5 TRAMPAS DE PISOS, DESTAPAR LAS CAÑERIAS Y SELLAS LAS TRAMPAS Y COLOCACION DE PARRILLAS DE ALUMINIO EN EL MERCADO MUNICIPAL PUBLICO DE CAPIRA	PANAMA	GILBERTO CABALLERO	120.00	PRESUPUESTO
CONFECCION PODIUM DE MADERA SOLIDA TALLADA CON NOMBRE DE ALCALDIA DE CAPIRA, PARTE DEL ESCUDO MUNICIPAL TALLADO	PANAMA	JAIME ABDIEL ZARATE VERA	470.50	PRESUPUESTO
20 HORAS DE RETROEXCAVADORA PARA LIMPIEZA, CUNETEO Y NIVELACION DEL PROYECTO DE ACERA DESDE EL INSTITUTO PROFESIONAL Y TECNICO DE CAPIRA HASTA SANTA RPSA	PANAMA	RICARDO CASTRO GONZALEZ	500.00	PRESUPUESTO
DESMONTAR LUMINARIAS DAÑADAS E INSTALARLAR NUEVAS DE LA PARTE INTERNA Y EXTERNA, REVISION Y CAMBIO ENCHUFLES Y TOMA CORRIENTES, INSTALACION DE FOTO CELDA PARA LAMPARAS EXTERIORES DEL MERCADO PUBLICO DE CAPIRA	PANAMA	NARCISO URRIOLA CORDOBA	165.00	PRESUPUESTO
CONFECCION E INSTALACION DE DIEZ MALLAS CON ALUMINIO Y TELA METALICA				
PROTECTORAS EN LAS VENTANAS DEL MERCADO MUNICIPAL DE CAPIRA	PANAMA	JUSTO ABILIO GIL SANCHEZ	200.00	PRESUPUESTO
REMOCION DE MURO DE TIERRA DE LOS TERRENOS DE LA FERIA DE LAS FLORES EN EL REGIMIENTO DE LIMON, CORREGIMIENTO DE CAMPANA	PANAMA	RICARDO CASTRO GONZALEZ	900.00	PRESUPUESTO
REMODELACION DE LA OFICINA DE CONTROL FISCAL DE CAPIRA	PANAMA	ERLIS ADALIS GONZALEZ MARIN	330.00	PRESUPUESTO
LAVAR SUPERFICIE INTERNA Y EXTERNA DE PAREDES, RETAQUEAR LAS PAREDES, MASILLAS A LAS GRIETAS Y PAREDES, MERCADO PUBLICO MUNICIPAL DE CAPIRA CABECERA	PANAMA	NOEL GIL CAMPOS	400.00	PRESUPUESTO
MEJORAMIENTO CONFORMACION DE TOSCA EXISTENTE Y LIMPIEZA DE CUNETAS DEL CAMINO QUE CONDUCE DE FALDARES A LOS CAÑONES EN EL CORREGIMIENTO DE TRINIDAD	PANAMA	JUAN B. CASTRO	4,200.00	PRESUPUESTO
REPARACION DE 6 PUNTOS CRITICOS CON TOSCA DESDE CALLE EN VACAMONTE HASTA EL CAMINO REAL UBICADO EN EL CORREGIMIENTO DE OLLAS ARRIBA EN CAPIRA	PANAMA	DOMINGO PASTOR CORDOBA	1,905.00	PRESUPUESTO
MEJORAMIENTO HABITACIONAL PARA EL CORREGIMIENTO DE TRINIDAD	PANAMA	ECONOMATERIALES	7,199.69	PRESUPUESTO
REMODELACION DEL PODIUM Y DEL PISO Y ESCALERA EN BALDOSA DEL CONSEJO MUNICIPAL	PANAMA	JAIME ABDIEL ZARATE VERA	1,341.40	PRESUPUESTO
CONFECCION E INSTALACION DE CUATRO PUERTAS CORREDIZAS, CINCO PUERTAS Y 6 VERJAS EN LA CASA COMUNAL DE VILLA ROSARIO	PANAMA	ERIC ARIEL ICAZA MIRANDA	700.00	PRESUPUESTO
CONSTRUCCION DE 1,900 METROS LINEALES DE TRINCHERA, INCLUYE INSTALACION Y SUPERVISION DEL SISTEMA DE DRENAJE COMPLETO DEL ESTADIO DE FUTBOL DE CAPIRA	PANAMA	3VE INGENIEROS & ARQUITECTOS	5,985.00	PRESUPUESTO
HABILITACION DE CALLE SIMON BOLIVAR	PANAMA	EQUIPO AND JHO / IVAN GARCIA	6,157.00	PRESUPUESTO
TRABAJO DE ELECTRICIDAD EN LA OFICINA DE CONTROL FISCAL UBICADA EN CAPIRA	PANAMA	NARCISO URRIOLA CORDOBA	190.00	PRESUPUESTO

**ANEXO Núm.9 PROYECTOS FORMALIZADOS Y REFRENDADOS POR LA CONTRALORÍA GENERAL DE LA REPÚBLICA
AL 31 DE DICIEMBRE DE 2006
(En Balboas)**

ENTIDAD Y DESCRIPCION DEL PROYECTO	UBICACION	CONTRATISTA	VALOR	CARGO
CONFECCION DE 2 CARPAS DE LONA CON TUBO GALVANIZADO CON UNA DIMENSION DE				
15 PIES DE ANCHO POR 20 PIES DE LARGO PARA LA JUNTA COMUNAL DE CAMPANA	PANAMA	JAIME ABDIEL ZARATE VERA	1,470.00	PRESUPUESTO
CONSTRUCCION DEL SISTEMA DE DRENAJE DEL ESTADIO DE FUTBOL II FASE	PANAMA	EQUIPO AND JHO / IVAN GARCIA	500.00	PRESUPUESTO
REPARACION DE CALLES EN EL CORREGIMIENTO DE CERMEÑO	PANAMA	EQUIPO AND JHO / IVAN GARCIA	6,000.00	PRESUPUESTO
MUNICIPIO DE CHAME		Subtotal	58,618.39	
MEJORAMIENTO ACUEDUCTO DE CHICA	PANAMA	FERRETERIA BUENA VISTA	999.86	PRESUPUESTO
CONSTRUCCION DE AULA DE INFORMATICA	PANAMA	MATERIALES DE CONSTRUCCION CESAR #1	2,555.06	PRESUPUESTO
CONSTRUCCION DE AULA DE INFORMATICA EN LA ESCUELA EL LIBANO	PANAMA	HILARIO CALDERON BELLIDO	950.00	PRESUPUESTO
REPARACION DE CALLES EN EL CORREGIMIENTO DE CHICA, EL TRABAJO CONSISTE EN:				
NIVELACION (CUCHILLA), CONFORMACION DE CALZADAS, CONFORMACION DE	PANAMA	MARCOS SANCHEZ	9,800.00	PRESUPUESTO
CUNETASM COMPRA, ACARREP Y RIEGUE DE MATERIAL SELECTO (TOSCA) REPARACION DEL SISTEMA ELECTRICO DE LAS INSTALACIONES DEL EDIFICIO				
MUNICIPAL (INCLUYE SUMINISTRO DE MATERIALES Y MANO DE OBRA)				
RANCHO MUNICIPAL, OFICINA DE RECAUDACION DE IMPUESTOS, OFICINA DE				
CORREGIDURIA DE CHAME, TESORERIA MUNICIPAL, ALCALDIA MUNICIPIA	PANAMA	HIGINIO ALEJANDRO MARQUEZ GARCIA	2,071.19	PRESUPUESTO
CONSTRUCCION DE DEPOSITO PARA LA FABRICA DE BLOQUES DE CHAME (INCLUYE	PANAMA	SUPLIDORA GN PANAMA, S.A.	1,000.00	PRESUPUESTO
MATERIAL Y MANO DE OBRA)	PANAMA	SUPLIDORA GN PANAMA, S.A.	4,055.10	PRESUPUESTO
MEJORAMIENTO DE ACUEDUCTO DE BUENA VISTA, CORREGIMIENTO DE BUENOS AIRES	PANAMA	SUPLIDORA GN PANAMA, S.A.	9,364.68	PRESUPUESTO
MEJORAMIENTO DE CALLE EN EL CORREGIMIENTO DE NUEVA GORGONA	PANAMA	ELIAS ERCIDEZ GUEVARA	7,950.00	PRESUPUESTO
CONSTRUCCION DE PUENTE HACIA EL PUERTA DEL ESPAVE DEL CORREGIMIENTO DE	PANAMA	FRANCISCO CHAMPSAUR	7,696.00	PRESUPUESTO
SAJALICES	PANAMA	FRANCISCO CHAMPSAUR	5,364.00	PRESUPUESTO
REPARACION DE CALLES EN EL CORREGIMIENTO DE LAS LAJAS				
MEJORAMIENTO DE LA CALLE AL CORREGIMIENTO DE CABUYA	PANAMA	DAVID GUEVARA	6,812.50	PRESUPUESTO
REPARACION DE PUNTOS CRITICOS EN LAS CALLES DE PUEBLO NUEVO, EL LIRIO,				
ALGARROBO, LA MIEL, EL BAJO, LA AURORA, LA CALETA, EL MANGOTE				
MUNICIPIO DE CHANGUINOLA		Subtotal	3,705.40	
CONSTRUCCION DE 85 ML DE ACERA EN LA COMUNIDAD DE NUEVO ALMIRANTE.SE	BOCAS DEL TORO	CONSTRUCTORA GRAJALES JAVIER	2,401.40	PRESUPUESTO
ADJUNTA CROQUIS DE LA OBRA QUE INDICA LA SECCION TRANSVERSAL DE LA VEREDA	BOCAS DEL TORO	omar alexis sanchez	1,304.00	PRESUPUESTO
Y EL DESGLOSE DE ACTIVIDADES.				
REMOCELACION DE PUENTE PEATONAL UBICADO A UN COSTADO DE LA CASA DEL				
BILLETERO EN LA AVE. 17 DE ABRIL				
MUNICIPIO DE CHEPO		Subtotal	29,686.90	
CONSTRUCCION DE CASETAS DE ESPERA EN EL CORREGIMIENTO DE LAS	PANAMA	VALENTIN MENDIETA	7,000.00	PRESUPUESTO
MARGARITAS. PRIMERA ETAPA.	PANAMA	JORGE LUIS ESPINO	4,900.90	PRESUPUESTO
COSTRUCCION DE BIBLIOTECA PUBLICA EDWIN DELGADO SEGUNDA ETAPA	PANAMA	PROVEEDOR DE COMPRA MENOR	4,800.00	PRESUPUESTO
CORTE DE CAMINO ROMPE OLAS CHULUGANTIA Y TAWA	PANAMA	OVIDIO CAMARENA	2,126.00	PRESUPUESTO
CORTE DE CAMINO DE LA PLACITA A RIO LAGARTO DE LA TRANCA A QUEBRADA CHORI	PANAMA	OVIDIO CAMARENA	2,625.00	PRESUPUESTO
CORTE DE CAMINO DE LA PIEDRA ESCUELA DE RIO TIGRE ARRIBA A LA ESCUELA JESUS	PANAMA	JORGE LUIS ESPINO	3,243.00	PRESUPUESTO
NAZARENO				
CONSTRUCCION DE EL PUESTO DE SALUD DE AKUA YALA SEGUNDA ETAPA(COMARCA				
KUNA MADUNGADI)				

**ANEXO Núm.9 PROYECTOS FORMALIZADOS Y REFRENDADOS POR LA CONTRALORÍA GENERAL DE LA REPÚBLICA
AL 31 DE DICIEMBRE DE 2006
(En Balboas)**

ENTIDAD Y DESCRIPCION DEL PROYECTO	UBICACION	CONTRATISTA	VALOR	CARGO
CONST.4 CASETAS EN CHEPO CABECERA	PANAMA	JUVENCIO VELIZ	4,992.00	PRESUPUESTO
MUNICIPIO DE CHIMAN		Subtotal	877.95	
REMOD. IGLESIA CATOLICA GONZALO VAQUEZ	PANAMA	LUIS DOMINGUEZ	877.95	PRESUPUESTO
MUNICIPIO DE CHITRE		Subtotal	14,928.57	
MEJORAMIENTO DE CAMINOS DEL CORREGIMIENTO	HERRERA	GRUPO HERRERANO, S.A.	7,428.57	PRESUPUESTO
MEJORAS DE CAMINOS DEL CORREGIMIENTO	HERRERA	MANUEL ARTURO PEREZ TELLO	7,500.00	PRESUPUESTO
MUNICIPIO DE GUARARE		Subtotal	6,690.50	
CONTRATO PARA LA EJECUCIÓN DEL PROYECTO "MEJORAMIENTO A CAMINOS", EL CUAL CONSISTE EN LA REALIZACIÓN DE TRABAJOS DE LIMPIEZA Y CONFORMACIÓN DE 7,000 ML DE CUNETAS, LIMPIEZA Y CONFORMACIÓN DE 15,750 M2 DE CALZADAS, SUMINISTRO Y COLOCACIÓN DE 1,890 M3 MATER	LOS SANTOS	EMPRESAS ARROVILLA, S. A.	4,987.50	PRESUPUESTO
CONTRATO PARA LA EJECUCIÓN DEL PROYECTO "MEJORAMIENTO CAMINOS", EL CUAL CONSISTE EN LA REALIZACIÓN DE TRABAJOS DE LIMPIEZA Y CONFORMACIÓN DE 800.00 ML DE CUNETAS A RAZÓN DE B/. 0.25/ML, LIMPIEZA Y CONFORMACIÓN DE 1,800.00 M2 CALZADAS A RAZÓN DE B/. 0.2	LOS SANTOS	REYNA ANGÉLICA SÁNCHEZ PUERTAS	1,703.00	PRESUPUESTO
MUNICIPIO DE LA CHORRERA		Subtotal	151,075.74	
MEJORAMIENTO HABITACIONAL	PANAMA	CASA ANGEL	7,299.43	PRESUPUESTO
ELECTRIFICACION RURAL EN TINAJONES ARRIBA	PANAMA	EMPRESA DE TRANSMISION ELECTRICA, S.A.	915.75	PRESUPUESTO
CONSTRUCCION DE PUENTE SOBRE LA QUEBRADA EL SEBIO EN EL CRUCE DE LAS YAYAS	PANAMA	TECNOPIEDRA, S.A.	4,252.45	PRESUPUESTO
MEJORAS AL CAMINO DEL CEMENTERIO CORTE, CUNETEO, RIEGUE Y ACARREO	PANAMA	DIONISIO LUIS CACERES MONTERO	7,202.58	PRESUPUESTO
MEJORAMIENTO HABITACIONAL, CONSTRUCCION PARA PERSONAS DE ESCASOS RECURSOS	PANAMA	ECONOMATERIALES	4,055.89	PRESUPUESTO
600 YDAS COMPRA, ACARREO Y RIEGUE DE TOSCA PARA LA CALLE JUAN PEREZ EN SANTA RITA	PANAMA	JOSE SATURNINO ALVAREZ ORTEGA	4,000.00	PRESUPUESTO
CONSTRUCCION DE DEPOSITO, BALOS E INSTALACION DE LUZ, TANQUE SEPTICO,	PANAMA	EFRAIN RIOS	700.00	PRESUPUESTO
INSTALACION DE PUERTAS, INSTALACION DE TECHO Y REPELLO EN LA CASA COMUNAL COMPRA, ACARREO Y RIEGUE DE TOSCA PARA LA COMUNIDA DE ALTOS DE SAN FRANCISCO, DESDE LA ESCUELA PRIMARIA EL NAZARENO, SECTOR DEL CEMENTARIO Y LA ENTRADA DE LA BARRIADA LA MILAGROSA	PANAMA	JOSE A. SANCHEZ	4,390.00	PRESUPUESTO
ALQUILER DE TRACTOR REMOCION DE BASURA EN EL VERTEDERO MUNICIPAL MES DE MAYO	PANAMA	PIASA, S.A.	6,200.00	PRESUPUESTO
MEJORAS AL CAMINO DE TINAJONES ARRIBA	PANAMA	PROYECTOS E INVERSIONES AYALA, S.A.	3,796.00	PRESUPUESTO
CONSTRUCCION MITAD CASA DE EDITA DE SEDA, TRABAJOS ELECTRICOS DEL SEÑOR ERACLIO ESPINO	PANAMA	MARINO BOLIVAR	1,600.00	PRESUPUESTO
CONSTRUCCION DE LA MITAL DE LA CASA DE MARGARITA URRIOLA, TRABAJOS	PANAMA	MARINO BOLIVAR	1,200.00	PRESUPUESTO
ELECTRICOS EN LA CASA DE YAMILETH FLORES Y ELENA MORALES EN ITURRALDE CORTE Y CUNETEO PARA LA HABILITACION DEL CAMINO DE LA DIVISA	PANAMA	DIONISIO LUIS CACERES MONTERO	4,882.50	PRESUPUESTO
ALQUILER DE TRACTOR KOMATSU , REMOCION DE LA BASURA EN EL VERTEDERO MUNICIPAL DE LA CHORRERA	PANAMA	PROYECTOS E INVERSIONES AYALA, S.A.	6,200.00	PRESUPUESTO
RIEGUE DE TOSCA CAMINO HACIA RIO CONGUITO	PANAMA	ARISTIDES ORTEGA	2,000.00	PRESUPUESTO
REMOCION DE TOSCA EN LA CAMINO HACIA RIO CONGUITO	PANAMA	ARISTIDES ORTEGA	550.00	PRESUPUESTO
MEJORAMIENTO DE CAMINO PUEBLO NUEVO A CAÑACITAS	PANAMA	JOSE SATURNINO ALVAREZ ORTEGA	7,203.00	PRESUPUESTO

**ANEXO Núm.9 PROYECTOS FORMALIZADOS Y REFRENDADOS POR LA CONTRALORÍA GENERAL DE LA REPÚBLICA
AL 31 DE DICIEMBRE DE 2006
(En Balboas)**

ENTIDAD Y DESCRIPCION DEL PROYECTO	UBICACION	CONTRATISTA	VALOR	CARGO
MEJORAS AL CAMINO DE PARCELACION EL CHORRO FINAL EN BARRIO COLON	PANAMA	EDUARDO OLMEDO	2,100.00	PRESUPUESTO
CONSTRUCCION A MEJORAS A LA CANCHA 28 DE NOVIEMBRE	PANAMA	JOSE SATURNINO ALVAREZ ORTEGA	8,080.00	PRESUPUESTO
CONSTRUCCION DE LA CANCHA DE BALONCESTO DEL CORREGIMIENTO DE EL COCO	PANAMA	ELADIO ALBERTO NAVARRO ESCALA	7,200.00	PRESUPUESTO
COMPRA, ACARREO DE 800 YARDAS DE TOSCA Y ALQUILER DE MOTONIVELADORA	PANAMA	TANSPORTE MANAO O JOSE SANCHEZ	5,900.00	PRESUPUESTO
REHABILITACION DE LAS CALLES DE LA COMUNIDAD DE BELLA ESPERANZA AMPLIACION DEL ACUEDUCTO DE EL ARADO III FASE	PANAMA	MATERIALES Y FERRETERIA CASA Y CASA	7,125.00	PRESUPUESTO
MATERIALES PARA CONSTRUCCION DE CUATRO CASETAS DE ESPERA	PANAMA	CASA CHORRERANA	1,823.14	PRESUPUESTO
COMPRA, ACARREO Y RIEGUE DE 600 YARDAS DE TOSCA	PANAMA	JOSE A. SANCHEZ	4,200.00	PRESUPUESTO
HABILITACION DE CALLE YICO VELASQUEZ	PANAMA	JOSE S. ALVAREZ ORTEGA	7,200.00	PRESUPUESTO
COMPRA DE 400 YARDAS DE TOSCA EN EL CORREGIMIENTO DE OBDALDIA	PANAMA	JOSE S. ALVAREZ ORTEGA	1,000.00	PRESUPUESTO
ALQUILER DE TRACTOR	PANAMA	GRUPO HOWARD, S.A.	40,000.00	PRESUPUESTO
MUNICIPIO DE LAS MINAS		Subtotal	20,110.86	
MEJORAMIENTO DE CAMINOS DEL CORREGIMIENTO	HERRERA	HECTOR JOEL CORRALES	4,857.14	PRESUPUESTO
REPARACION DE LA IGLESIA DEL CORREGIMIENTO	HERRERA	GREGORIO PIMENTEL	468.00	PRESUPUESTO
MEJORAS A CAMINOS DE PRODUCCION EN EL CORREGIMIENTO	HERRERA	HECTOR JOEL CORRALES	7,392.86	PRESUPUESTO
HABILITACION DE CAMINOS DEL CORREGIMIENTO	HERRERA	HECTOR JOEL CORRALES	7,392.86	PRESUPUESTO
MUNICIPIO DE LAS TABLAS		Subtotal	21,801.95	
CONTRATO PARA LA EJECUCIÓN DEL PROYECTO "MEJORAMIENTO A CAMINOS EN EL CORREGIMIENTO", EL CUAL CONSISTE EN LA REALIZACIÓN DE TRABAJOS DE SUMINISTRO Y COLOCACIÓN DE 5.00 ML DE TUBOS DE HORMIGÓN DE 0.45 M DE DIÁMETRO A RAZÓN DE B/. 81.50 C/U, SUMINISTRO Y C	LOS SANTOS	CONSTRUCTORA EMILYN, S.A.	3,353.00	PRESUPUESTO
CONTRATO PARA LA EJECUCIÓN DEL PROYECTO "MEJORAMIENTO A CAMINOS EN EL CORREGIMIENTO", EL CUAL CONSISTE EN LA REALIZACIÓN DE TRABAJOS DE SUMINISTRO Y COLOCACIÓN DE MATERIAL SELECTO (TOSCA) 350.00 M3 A RAZÓN DE B/. 5.70/M3,	LOS SANTOS	CONSTRUCTORA EMILYN, S.A.	1,995.00	PRESUPUESTO
CONTRATO PARA LA EJECUCIÓN DEL PROYECTO "MEJORAMIENTO A CAMINOS EN EL CORREGIMIENTO", EL CUAL CONSISTE EN LA REALIZACIÓN DE TRABAJOS DE SUMINISTRO E INSTALACIÓN DE 4.60 ML DE TUBERÍAS DE 0.60 M DE DIAMTERO REFORZADAS, A RAZÓN DE B/. 90.00/ML, CONSTRUCCIÓN	LOS SANTOS	TRANSPORTE Y EQUIPO EDILKA, S. A.	2,498.40	PRESUPUESTO
CONTRATO PARA LA EJECUCIÓN DEL PROYECTO "MEJORAMIENTO A CAMINOS EN EL CORREGIMIENTO", EL CUAL CONSISTE EN LA REALIZACIÓN DE TRABAJOS DE LIMPIEZA Y CONFORMACIÓN DE 58.00 ML DE CUNETAS (A RAZÓN DE B/. 1.00/ML) Y LIMPIEZA Y CONFORMACIÓN DE 153.12 M2 DE C	LOS SANTOS	ALCIDES VERGARA ESPINO	1,865.04	PRESUPUESTO
CONTRATO PARA LA EJECUCIÓN DEL PROYECTO "NIVELACIÓN DE TERRENO PARA CAMPO DE FUTBOL", EL CUAL CONSISTE EN LA REALIZACIÓN DE TRABAJOS DE NIVELACIÓN DE 1,596.85 M2, A RAZÓN DE B/. 1.039/M2, PARA LO CUAL SE REQUIERE LA UTILIZACIÓN DE CAMIÓN, RETROEXCAVADORA,	LOS SANTOS	ALCIDES VERGARA ESPINO	1,659.12	PRESUPUESTO
CONTRATO PARA REALIZAR TRABAJOS DE CONFORMACIÓN DE CUNETAS Y CALZADAS, SUMINISTRO Y COLOCACIÓN DE MATERIAL SELECTO, EN LOS CAMINOS DE LA IGLESIA SANTA MARTA - RÍO PILÓN, VÍA LA TIZA, CAMINO SIN NOMBRE, TANQUE DEL IDAAN, TRAMO VÍA LAS PALMITAS CHIQUITAS (1	LOS SANTOS	CONSTRUCTORA EMILYN, S.A.	3,120.00	PRESUPUESTO

**ANEXO Núm.9 PROYECTOS FORMALIZADOS Y REFRENDADOS POR LA CONTRALORÍA GENERAL DE LA REPÚBLICA
AL 31 DE DICIEMBRE DE 2006
(En Balboas)**

ENTIDAD Y DESCRIPCION DEL PROYECTO	UBICACION	CONTRATISTA	VALOR	CARGO
CONTRATO PARA LA REALIZACIÓN DEL PROYECTO MEJORAMIENTO A CAMINOS EN EL CORREGIMIENTO, CORREG. DE LAS PALMITAS, TRABAJOS DE LIMPIEZA Y CONFORMACIÓN DE CUNETAS, 10 HORAS DE MOTONIVELADORA A RAZÓN DE B/.50.00 /HORA	LOS SANTOS	CONSTRUCTORA EMILYN, S.A.	500.00	PRESUPUESTO
CONTRATO PARA LA REALIZACIÓN DE MEJORAS AL VADO SOBRE EL RÍO SALADITO, EN LA PALMA, COMPRENDE AMPLIACIÓN DE LA LOSA DE HORMIGÓN DE ACCESO, LONGITUD 10.00 M, ANCHO = 5.00 M, COLOC DE MATERIAL SELECTO COMPACTADO 10.00M3, ZAMPEADO Y CUNETAS PAVIMENTADAS.	LOS SANTOS	H & M BUILDING, CORP.,	4,144.00	PRESUPUESTO
CONTRATO PARA LA EJECUCIÓN DEL PROYECTO "DEMOLICIÓN DE INFRAESTRUCTURA ANTIGUA ESCUELA LA TIZA", EL CUAL CONSISTE EN LA REALIZACIÓN DE TRABAJOS DE DEMOLICIÓN DE 798.42 MTS2 DE LA ESTRUCTURA DE LA ANTIGUA ESCUELA DE LA TIZA, A RAZÓN DE B/. 1.65/M3, LIMP	LOS SANTOS	ALCIDES VERGARA ESPINO	1,317.39	PRESUPUESTO
CONTRATO PARA LA CONFORMACIÓN DE CUNETAS Y CALZADAS EN LOS CAMINOS DE FLOR AMARILLA, EL MESO, RÍO ARERIBA, 45 HORAS DE MOTONIVELADORA A RAZÓN DE B/. 30.00/HORA	LOS SANTOS	CONSTRUCTORA EMILYN, S.A.	1,350.00	PRESUPUESTO
MUNICIPIO DE LOS POZOS		Subtotal	59,532.97	
MEJORAMIENTO DE CAMINO EN EL CORREGIMIENTO	HERRERA	JOSE MANUEL TREJOS	4,500.00	PRESUPUESTO
HABILITACION DE CAMINOS EN EL CORREGIMIENTO	HERRERA	GRUPO HERRERANO, S.A.	7,321.43	PRESUPUESTO
HABILITACION DE CAMINOS EN EL CORREGIMIENTO	HERRERA	GRUPO HERRERANO, S.A.	7,250.00	PRESUPUESTO
MEJORAMIENTO DE CAMINOS DENTRO DEL CORREGIMIENTO	HERRERA	GRUPO HERRERANO, S.A.	6,928.21	PRESUPUESTO
HABILITACION DE CAMINO EN EL CORREGIMIENTO	HERRERA	GRUPO HERRERANO, S.A.	7,250.00	PRESUPUESTO
MEJORAMIENTO DE CAMINO EN EL CORREGIMIENTO	HERRERA	CESAR RODRIGUEZ	4,500.00	PRESUPUESTO
MEJORAMIENTO AL ACUEDUCTO DEL CORREGIMIENTO	HERRERA	ALEXANDER A. GONZALEZ	1,500.00	PRESUPUESTO
HABILITACION DE CAMINOS EN EL CORREGIMIENTO	HERRERA	ALEXANDER A. GONZALEZ	4,425.00	PRESUPUESTO
HABILITACION DE CAMINOS EN EL CORREGIMIENTO	HERRERA	MAQUINARIA GUEVARA, S.A.	4,500.00	PRESUPUESTO
MEJORAMIENTO DE CAMINOS EN EL CORREGIMIENTO	HERRERA	GRUPO HERRERANO, S.A.	6,933.33	PRESUPUESTO
MEJORAMIENTO DE CAMINO EN EL CORREGIMIENTO	HERRERA	2001 REPRESENTACIONES, S.A.	4,425.00	PRESUPUESTO
MUNICIPIO DE LOS SANTOS		Subtotal	14,004.83	
CONTRATO PARA LA EJECUCIÓN DEL PROYECTO "MEJORAMIENTO A CAMINOS", EL CUAL CONSISTE EN LA REALIZACIÓN DE TRABAJOS DE REMOCIÓN DE TOSCA CON PALA 320 C. EL ALQUILER DEL EQUIPO A UTILIZAR SERÁ: 24 HORAS DE PALA 320 C A RAZÓN DE B/. 66.66/HORA,	LOS SANTOS	CONSTRUCTORA JHISSEL, S.A.	1,679.83	PRESUPUESTO
CONTRATO PARA LA EJECUCIÓN DEL PROYECTO "MEJORAMIENTO A CAMINOS EN EL CORREGIMIENTO", EL CUAL CONSISTE EN EL SUMINISTRO Y COLOCACIÓN DE 780.00 M3 DE MATERIAL SELECTO (TOSCA) A RAZÓN DE B/. 5.00/M3, EN LOS CAMINOS DEL CORREGIMIENTO. NO INCLUYE EL ITBMS.	LOS SANTOS	KARLA DEL CARMEN BERNAL	3,900.00	PRESUPUESTO
CONTRATO PARA LA EJECUCIÓN DEL PROYECTO "CONSTRUCCIÓN DE PARQUES EN EL CORREGIMIENTO", EL CUAL CONSISTE EN LA CONSTRUCCIÓN DE UN PARQUE DE 12M X 12M X 17M EN VILLA LOURDES Y DE UN PARQUE DE UN PARQUE DE 10M X 8M X 14M EN LA LAJA. EL COSTO DEL PROYECTO IN	LOS SANTOS	CONSTRUCTORA ANGIE, S. A.	7,500.00	PRESUPUESTO
COMPRA DE 25 DE ALCANTARILLAS DE 0.60 M DE DIÁMETRO REFORZADAS, A B/. 37.00 CADA UNA, PARA SER INSTALADAS EN EL CAMINO SAN AGUSTIN -JOBO DULCE	LOS SANTOS	VENTAS PEDECO	925.00	PRESUPUESTO
MUNICIPIO DE MACARACAS		Subtotal	17,566.12	

**ANEXO Núm.9 PROYECTOS FORMALIZADOS Y REFRENDADOS POR LA CONTRALORÍA GENERAL DE LA REPÚBLICA
AL 31 DE DICIEMBRE DE 2006
(En Balboas)**

ENTIDAD Y DESCRIPCION DEL PROYECTO	UBICACION	CONTRATISTA	VALOR	CARGO
CONTRATO PARA LA EJECUCIÓN DEL PROYECTO "MEJORAMIENTO A CAMINOS EN EL CORREGIMIENTO", EL CUAL CONSISTE EN LA REALIZACIÓN DE TRABAJOS DE LIMPIEZA Y CONFORMACIÓN DE 11,000 ML DE CUNETAS, LIMPIEZA Y CONFORMACIÓN DE 22,000 M2 DE CALZADAS. EL ALQUILER DEL EQU	LOS SANTOS	EMPRESAS ARROVILLA, S. A.	1,039.50	PRESUPUESTO
CONTRATO PARA LA EJECUCIÓN DEL PROYECTO "MEJORAMIENTO A CAMINOS EN EL CORREGIMIENTO", EL CUAL CONSISTE EN LA REALIZACIÓN DE TRABAJOS DE LIMPIEZA Y CONFORMACIÓN DE 1,200.00 ML DE CUNETAS A RAZÓN DE B/. 0.25/ML, LIMPIEZA Y CONFORMACIÓN DE 5,400 M2 CALZADA	LOS SANTOS	EMPRESAS ARROVILLA, S. A.	5,811.75	PRESUPUESTO
CONTRATO PARA LA EJECUCIÓN DEL PROYECTO "MEJORAMIENTO A CAMINOS EN EL CORREGIMIENTO", EL CUAL CONSISTE EN LA REALIZACIÓN DE TRABAJOS DE LIMPIEZA Y CONFORMACIÓN DE 12,200 ML DE CUNETAS Y LIMPIEZA Y CONFORMACIÓN DE 27,450 M2 DE CALZADAS, PARA LO CUAL SE	LOS SANTOS	EMPRESAS ARROVILLA, S. A.	1,275.00	PRESUPUESTO
CONTRATO PARA LA REALIZACIÓN DEL PROYECTO MEJORAMIENTO A CAMINOS EN EL CORREGIMIENTO, CORREG. DE EWSPINO AMARILLO, TRABAJOS DE LIMPIEZA Y CONFORMACIÓN DE CUNETAS Y CONFORMACIÓN DE CALZADAS, 80.50 HORAS DE MOTONIVELADORA A RAZÓN DE B/. 45.00/HORA, EN LOS C	LOS SANTOS	CONSTRUCTORA JHISSEL, S.A.	3,803.62	PRESUPUESTO
CONTRATO PARA LA EJECUCIÓN DEL PROYECTO "MEJORAMIENTO A CAMINOS EN EL CORREGIMIENTO", EL CUAL CONSISTE EN LA REALIZACIÓN DE TRABAJOS DE LIMPIEZA Y CONFORMACIÓN DE 34,000 ML DE CUNETAS Y LIMPIEZA Y CONFORMACIÓN DE 78,750 M2 DE CALZADAS, PARA LO CUAL SE	LOS SANTOS	ING. JOAQUIN MEDRANO	3,510.00	PRESUPUESTO
CONTRATO PARA LA CONFORMACIÓN DE CUNETAS Y CALZADAS, CAMINOS DE EL CHIROTE - QUITO-BOMBACHO-LA LAJITA- EL BALSO, 45.00 HORAS DE MOTONIVELADORA A RAZÓN DE B/. 45.00 /HORA	LOS SANTOS	MAQUINARIA GUEVARA, S.A.	2,126.25	PRESUPUESTO
MUNICIPIO DE NATA		Subtotal	4,290.77	
MEJORAMIENTO ESTADIO DE SOFT BALL DE NATA	COCLE	MANUEL S. MEDINA T.	1,392.39	PRESUPUESTO
MEJORAMIENTO A LA CASA CULTURAL DE CHURUBÉ	COCLE	FELIPE ARROCHA	2,898.38	PRESUPUESTO
MUNICIPIO DE OCU		Subtotal	36,997.71	
HABILITACIÓN DE CAMINO DEL CORREGIMIENTO (LONGITUD A REALIZAR :428.571MTS. ANCHO RODADURA:5MTS)	HERRERA	DARIO FELIPE GUEVARA	3,985.71	PRESUPUESTO
HABILITACION DE CAMINOS DENTRO DEL CORREGIMIENTO	HERRERA	GRUPO HERRERANO, S.A.	9,944.16	PRESUPUESTO
MEJORAMIENTO DE CAMINOS DENTRO DEL CORREGIMIENTO	HERRERA	DARIO FELIPE GUEVARA	3,810.69	PRESUPUESTO
MEJORAMIENTO DE CAMINOS DEL CORREGIMIENTO	HERRERA	GRUPO HERRERANO, S.A.	4,435.72	PRESUPUESTO
HABILITACION DE CAMINOS DEL CORREGIMIENTO (LIMPIEZA Y CONFORMACION DE CUNETAS Y CALZADAS), CAMINO CERRO DE PAJA-EL LIMON DE TIJERA	HERRERA	GRUPO HERRERANO, S.A.	7,428.57	PRESUPUESTO
MEJORAMIENTO DE CAMINOS EN EL CORREGIMIENTO	HERRERA	JOSE T. SAMANIEGO	7,392.86	PRESUPUESTO
MUNICIPIO DE PANAMA		Subtotal	1,629,839.77	
CANALIZACIÓN, CONSTRUCCIÓN DE BERMA Y DRAGADO DEL RÍO PACORA.	PANAMA	EDIFICACIONES PORTOBELO	64,365.00	PRESUPUESTO
SUMINISTRO E INSTALACIÓN DE CANAL AC. GALVANIZADO, EN LA RESIDENCIA LOS AÑOS DORADOS	PANAMA	VENTAS Y REPRESENTACIONES ROSAGA	1,100.00	PRESUPUESTO
SUMINISTRO E INSTALACIÓN DEL SISTEMA ELÉCTRICO GENERAL E ILUMINACIÓN PARA EL CEMENTERIO DE UTIVÉ	PANAMA	TRACTODIN, S.A.	17,460.00	PRESUPUESTO
SUMINISTRO E INSTALACIÓN DE SISTEMA DE DRENAJE PARA EL CAMPO DE FULBITO (JUNTA COMUNAL DE BETHANIA)	PANAMA	INVERSIONES DJP & ASOCIADOS, S.A.	3,926.00	PRESUPUESTO

**ANEXO Núm.9 PROYECTOS FORMALIZADOS Y REFRENDADOS POR LA CONTRALORÍA GENERAL DE LA REPÚBLICA
AL 31 DE DICIEMBRE DE 2006
(En Balboas)**

ENTIDAD Y DESCRIPCION DEL PROYECTO	UBICACION	CONTRATISTA	VALOR	CARGO
MANT. CONSERVACION Y LIMPIEZA DE AREAS VERDES Y AVENIDAS DEL DISTRITO				
MANTENIMIENTO, CONSERVACION Y LIMPIEZA DE PLAZAS Y PARQUES DE DOMINIO PUBLICO DEL DISTRITO DE PANAMA	PANAMA	TREBOL SERVICE INC.	517,218.40	PRESUPUESTO
ACONDICIONAMIENTO DE LA PRISCINA DE SANTA ANA, UBICADA EN LA AVE. MEXICO	PANAMA	SERVICIOS GENERALES DE PANAMA, S.A.	716,494.05	PRESUPUESTO
DETRAS DEL GIMNACIO DEL CLUB DE LEONES DEL MARAÑON. DISEÑO , SUMINISTRO E INSTALACION DEL SISTEMA DE VENTILACION Y ELECTRICIDAD	PANAMA	SISTEMAS ELECTRICOS Y MECANICOS, S.A.	9,589.48	PRESUPUESTO
DEL MERCADO SAN FELIPE NERY	PANAMA	G. R. INGENIERIA, S.A.	57,734.70	PRESUPUESTO
REVESTIMIENTO DE LA PISCINA DE PARQUE LEFEVRE	PANAMA	PRODIMA, S.A.	14,679.00	PRESUPUESTO
ALQUILER, MONTAJE Y DESMONTAJE DEL SISTEMA DE ILUMINACION EN LA AVE. BALBOA, PARQUE VASCO NUÑEZ DE BALBOA Y PARQUE URRACA PARADA DE NAVIDAD 2005	PANAMA	TERMOTECNICA COIND.INTERNAL.	60,009.89	PRESUPUESTO
SUMINISTRO Y MANO DE OBRA DE PINTURA EPOXICA ESPECIAL PARA PINTAR PISCINAS (AREA INTERNA),PILETA.	PANAMA	TECNOLOGIA INDUSTRIAL INTERNACIONAL, S.A.	9,450.00	PRESUPUESTO
REFORMAS AL INTERIOR DEL COMEDOR MUNICIPAL, EN EL CENTRO DE SERVICIOS MULTIPLES, EN CALIDONIA	PANAMA	LATIONAM. DE INGENIERIA CIVIL	11,424.00	PRESUPUESTO
CONST. II ETAPA NVAS. INST. DEL MERCADO PUBLICO SAN FELIPE NERI	PANAMA	EMPRESA LATINOAMERICANA DE INGENIERIA CIVIL Y ESTRUCTURAL, S	140,000.00	PRESUPUESTO
REVESTIMIETO Y REPARACION DE TECHO PARA LA SUBGERENCIA DE EVENTOS	PANAMA	BM3 PANAMA, S.A.	6,389.25	PRESUPUESTO
MUNICIPIO DE PARITA			Subtotal	24,940.00
MEJORAMIENTO DE CAMINOS DEL CORREGIMIENTO	HERRERA	ING. CARLOS HERNAN NIETO	4,490.00	PRESUPUESTO
CONSTRUCCION DE CUATRO (4) UNIDADES DE VIVIENDAS COMPLETAS	HERRERA	EUFRACIO ARAUZ	800.00	PRESUPUESTO
MEJORAMIENTO A PARQUE DE RECREACION DEL CORREJIMIENTO	HERRERA	RAMON A. PEREZ	1,910.00	PRESUPUESTO
MEJORAMIENTO DE CAMINOS DEL CORREGIMIENTO	HERRERA	JOSE MANUEL TREJOS	7,250.00	PRESUPUESTO
CONSTRUCCION DE TRES PARQUES EN CABUYA , EL PEDERNAL Y LOS HIGOS; CERCA				
PERIMETRAL DE CICLON EN LOS PARQUES DE EL PEDERNAL Y LOS HIGOS	HERRERA	RODRIGO R RUIZ	7,700.00	PRESUPUESTO
MEJORAS DE 153 METROS CUADRADOS DE PISO DE 3 AULAS, COLOCACION DE 46.25MET. DE BALDOSA Y COLOCACION DE 3 PUERTAS CON SUS RESPECTIVOS MARCOS	HERRERA	ELIESER PINTO BARBA	850.00	PRESUPUESTO
CONSTRUCCION DE CERCA DE CICLON DE 259.5MTS. LINEALES Y CONSTRUCCION DE				
CASETA DE DESCANSO	HERRERA	CANDIDO PINTO	640.00	PRESUPUESTO
CONSTRUCCION DE CUATRO (4) VIVIENDAS COMPLETAS DE 6X6 METROS CUADRADOS	HERRERA	DIMAS L GONZALEZ C.	1,300.00	PRESUPUESTO
MUNICIPIO DE PEDASI			Subtotal	1,988.79
CONTRATO PARA LA EJECUCIÓN DEL PROYECTO "MEJORAMIENTO A CAMINOS", EL CUAL CONSISTE EN LA REALIZACIÓN DE TRABAJOS DE SUMINISTRO Y COLOCACIÓN DE 6.00 ML DE TUBOS DE HORMIGÓN REFORZADOS DE 0.90 M DE DIÁMETRO A RAZÓN DE B/. 120.00/ML, SUMINISTRO Y COLOCACION	LOS SANTOS	CONSTRUCTORA JHISSEL, S.A.	999.85	PRESUPUESTO
CONTRATO PARA LA EJECUCIÓN DEL PROYECTO "MEJORAMIENTO A CAMINOS", EL CUAL CONSISTE EN LA REALIZACIÓN DE TRABAJOS DE LIMPIEZA Y CONFORMACIÓN DE 2,300.00 ML DE CUNETAS A RAZÓN DE B/. 0.24/ML, LIMPIEZA Y CONFORMACIÓN DE 1,675.00 M2 CALZADAS A RAZÓN DE B/.	LOS SANTOS	CONSTRUCTORA JHISSEL, S.A.	988.94	PRESUPUESTO
MUNICIPIO DE PENONOME			Subtotal	25,993.25
CORTE DE CAMINO LAS MINAS, COQUILLO, CERRO MIGUEL	COCLE	JUAN B. CASTRO	5,500.00	PRESUPUESTO
CONFORMACIÓN DE CALZADAS, CUNETAS Y PASO ALCANTARILLAS DE 60"	COCLE	ALEX ARROCHA	4,500.00	PRESUPUESTO
COLOCACION DE ALCANTARILLAS, CABEZALES, CORTE, CUNTEO	COCLE	ANGEL MARTINEZ	8,493.25	PRESUPUESTO

**ANEXO Núm.9 PROYECTOS FORMALIZADOS Y REFRENDADOS POR LA CONTRALORÍA GENERAL DE LA REPÚBLICA
AL 31 DE DICIEMBRE DE 2006
(En Balboas)**

ENTIDAD Y DESCRIPCION DEL PROYECTO	UBICACION	CONTRATISTA	VALOR	CARGO
MEJORAS AL PARQUE 8 DE DICIEMBRE: BANCAS ACERAS, PUERTAS	COCLE	ISRAEL SAUCEDO	7,500.00	PRESUPUESTO
MUNICIPIO DE PESE		Subtotal	14,536.50	
REPARACION DE CAPILLA EL CIRUELO ARRIBA	HERRERA	ARCELIO FLORES P	1,995.00	PRESUPUESTO
MEJORAMIENTO A LOS CEMENTERIOS DE EL PAJARO Y EL JASMIN	HERRERA	JOSE I. HERNANDEZ	805.55	PRESUPUESTO
MEJORAS A LA CACHA DE BALONCESTO DE EL VALLE ORIENTE	HERRERA	VICTOR A. ORTEGA	4,485.95	PRESUPUESTO
MEJORAMIENTO A CAMINOS EN EL CORREGIMIENTO	HERRERA	GRUPO HERRERANO, S.A.	7,250.00	PRESUPUESTO
MUNICIPIO DE SAN CARLOS		Subtotal	56,735.50	
MEJORAMIENTO DEL EDIFICIO JUNTA COMUNAL DE SAN JOSE	PANAMA	LUIS M. ESTRIBI	1,140.00	PRESUPUESTO
MEJORAMIENTO EDIFICIO DE JUNTA COMUNAL DE SAN JOSE	PANAMA	FERRETERIA MINI SUPER ANTONIO	3,060.01	PRESUPUESTO
REPARACION DE CAPILLA DE SANTA ANA, CORREGIMIENTO DE LOS LLANITOS, DISTRITO DE SAN CARLOS	PANAMA	HERMINIO SANCHEZ	3,000.00	PRESUPUESTO
REPARACION DE CAPILLA DE SANTA ANA EN EL CORREGIMIENTO DE LOS LLANITOS	PANAMA	FERRETERIA Y MINI SUPER EL HIGO	3,685.89	PRESUPUESTO
MEJORAMIENTO DE CAMINOS 11 FASE, CORREGIMIENTO DE GUAYABITO, DISTRITO DE SAN CARLOS DESDE EL PUENTE MADROÑO HASTA LA Y.	PANAMA	FRANCISCO CHAMPSAUR	7,125.00	PRESUPUESTO
REHABILITACION DEL TECHO Y ESTRUCTURA DEL EDIFICIO MUNICIPAL DEL DISTRITO DE SAN CARLOS, REPARACION E INSTALACIONES NUEVAS DEL SISTEMA ELECTRICO DE ACUERDO A ESPECIFICACIONES.	PANAMA	RIO PISON, S.A.	32,600.00	PRESUPUESTO
REPARACION DE CALLE DDE VALLE CHIQUITO - LA PLACITA EN LA LAGUNA	PANAMA	FRANCISCO CHAMPSAUR	6,124.60	PRESUPUESTO
MUNICIPIO DE SANTA MARIA		Subtotal	4,995.00	
MEJORAMIENTO CASA CULTURAL EL OLIVO	HERRERA	ONESIMO BERNAL	500.00	PRESUPUESTO
CONSTRUCCION DE LETRINAS EN EL CORREGIMIENTO	HERRERA	PAUL HENRY ULLOA DE GRACIA	4,495.00	PRESUPUESTO
MUNICIPIO DE TONOSI		Subtotal	11,192.00	
CONTRATO PARA LA EJECUCIÓN DEL PROYECTO "MEJORAMIENTO A CAMINOS", EL CUAL CONSISTE EN LA REALIZACIÓN DE TRABAJOS DE LIMPIEZA Y CONFORMACIÓN DE 2,200 M2 DE CALZADAS A RAZÓN DE B/. 0.35/M2, LIMPIEZA Y CONFORMACIÓN DE 2,200 ML DE CUNETAS A RAZÓN DE B/. 0.35	LOS SANTOS	CARLOS AUGUSTO LOPEZ NUÑEZ	4,492.00	PRESUPUESTO
CONTRATO PARA REALIZAR CORTES CON TRACTOR EN LOS CAMINOS DE AGUAS CLARAS (12 HORAS) Y QUEBRADA QUEMA (10 HORAS), A RAZÓN DE B/. 50.00 LA HORA.	LOS SANTOS	CONSTRUCTORA EMILYN, S.A.	1,100.00	PRESUPUESTO
CONTRATO PARA LA EJECUCIÓN DEL PROYECTO MEJORAMIENTO A CAMINOS EN EL CORREGIMIENTO, DEL CORREG. DE FLORES, TRABAJOS A REALIZAR 10 HORAS DE CORTE CON TRACTOR A RAZÓN DE B/. 70.00/HORA EN EL CAMINO DE EL ESPAVE-EL CEDRAL-LA PITA Y 40 HORAS DE CORTE CON TRAC	LOS SANTOS	TRANSPORTE Y EQUIPO EDILKA, S. A.	3,500.00	PRESUPUESTO
CONTRATO PARA LA EJECUCIÓN DEL PROYECTO"CONSTRUCCIÓN UNIDADES DE VIVIENDA", EL CUAL CONSISTE EN LA CONSTRUCCIÓN DE DOS VIVIENDAS DE 6M X 6M, PISO, TECHO E INSTALACIÓN DE VENTANAS ORNAMENTALES, A RAZÓN DE B/. 300.00 CADA UNA. BENEFICIARIOS: ELODIA OLIVA L	LOS SANTOS	HERACLIO ANTONIO SAAVEDRA HERNÁNDEZ	600.00	PRESUPUESTO
CONTRATO PARA LA EJECUCIÓN DEL PROYECTO "MEJORAMIENTO CAMINOS EN EL CORREGIMIENTO", EL CUAL CONSISTE EN LA REALIZACIÓN DE TRABAJOS DE CONFORMACIÓN DE 2000 ML DE CUNETAS A RAZÓN DE B/. 0.25/ML, CONFORMACIÓN DE 4000 M2 CALZADAS A RAZÓN DE B/. 0.25/M2, EN	LOS SANTOS	TRANSPORTE Y EQUIPO EDILKA, S. A.	1,500.00	PRESUPUESTO

**ANEXO Núm.9 PROYECTOS FORMALIZADOS Y REFRENDADOS POR LA CONTRALORÍA GENERAL DE LA REPÚBLICA
AL 31 DE DICIEMBRE DE 2006
(En Balboas)**

ENTIDAD Y DESCRIPCION DEL PROYECTO	UBICACION	CONTRATISTA	VALOR	CARGO
ORGANO JUDICIAL		Subtotal	2,884,842.60	
PROYECTO DE FORTALECIMIENTO Y MODERNIZACION INSTITUCIONAL DEL ORGANO JUDICIAL, CONVENIO DE FINANCIACION.	BOCAS DEL TORO	CONTRATISTAS GENERALES Y ELECTRICOS, S.A.	884,085.00	PRESUPUESTO
DISEÑO Y CONSTRUCCION DEL JUZGADO MUNICIPAL MIXTO DE OLA	COCLE	INDUSTRIAS VILLADEA, S.A.	57,826.92	PRESUPUESTO
PROYECTO DE FORTALECIMIENTO Y MODERNIZACION INSTITUCIONAL DEL ORGANO JUDICIAL, GRUPOS LOTE No.3 Y LOTE No.11	HERRERA	JULIO JARAMILLO	327,398.41	PRESUPUESTO
REMODELACION DEL EDIFICIO No. 725, UBICADO EN BALBOA. INCLUYE MATERIALES Y MANO DE OBRA.	PANAMA	INVERSIONES J.D. RINCON, S.A.	300,899.55	PRESUPUESTO
PROYECTO DE FORTALECIMIENTO Y MODERNIZACION INSTITUCIONAL DEL ORGANO JUDICIAL, CONVENIO DE FINANCIACION.	PANAMA	INDUSTRIAS VILLADEA, S.A.	1,058,551.63	PRESUPUESTO
REPARACION DE LOS TECHOS DE LOS EDIFICIOS No. 224 y 236, SEDE DE LA CORTE SUPREMA DE JUSTICIA.	PANAMA	H.I. HOMA CO., INC.	169,910.00	PRESUPUESTO
MANT. REP. Y SUM. DE PIEZAS DEL SISTEMA DE BOMBEO DE AGUA POTABLE Y SISTEMA CONTRA INCENDIO	PANAMA	SERVICIOS MIVA, S.A.	1,417.50	PRESUPUESTO
REMODELACION DE BAÑOS SANITARIOS, UBICADOS EN EL ORGANO JUDICIAL EDIFICIO 236 Y 224	PANAMA	CONSTRUCCIONES PROFESIONALES	58,076.24	PRESUPUESTO
REPARACION DE COLUMNA ESTRUCTURAL DEL EDIFICIO 236, UBICADA EN LA DIRECCION DE PLANIFICACION Y PRESUPUESTO.	PANAMA	ASESORES Y CONSULTORES INTERNACIONALES, S.A. ACISA	4,677.75	PRESUPUESTO
REMODELACIÓN DEL CENTRO DE MEDIACIÓN DEL ORGANO JUDICIAL EN VERAGUAS.	VERAGUAS	INDUSTRIAS VILLADEA, S.A.	21,999.60	PRESUPUESTO
PATRONATO DEL HOSPITAL SANTO TOMÁS		Subtotal	95,650.09	
MANT. LIMPIEZA SISTEMA DE AIRE ACONDICIONADO TIPO AGUA HELADA DEL EDIFICIO No.8 CONSULTA EXTERNA Y No.9 SERVICIOS GENERALES.	PANAMA	COPANAC, S.A.	17,700.00	PRESUPUESTO
SUMINISTRO DE MATERIAL Y MANO DE OBRA DE 16 VERJAS DE HIERRO PARA LAS VENTANAS DEL ÁREA DE RESONANCIA MAGNETICA DEL HOSPITAL SANTO TOMAS	PANAMA	SERVICIOS CBX S.A.	2,992.50	PRESUPUESTO
REMODELACIÓN DEL ÁREA DE LA CLÍNICA DE MAMAS, UBICADO EN LAS NUEVAS INSTALACIONES DE LA MATERNIDAD.	PANAMA	LIMPAO, S.A.	2,291.10	PRESUPUESTO
SUM. MAT., MANO DE OBRA PARA REPARACION DEL SISTEMA DE A/A DE DIFERENTES AREAS (ANTIGUO ONCOLOGICO, SALAS 20, 25 HEMODIALISIS, ALMACEN MEDICO QUIRURGICO, ORNATO Y ASEO, CAT Y SALA 31 DEL H.S.T.)	PANAMA	CENTRO DE INGENIERIA EN ACONDICIONADORES DE AIRE S.A.	35,200.01	PRESUPUESTO
INSTALACIÓN DEL CALENTADOR DE AGUA Y BOMBA DE CONDENSADO MECÁNICA EN EL NUEVO EDIFICIO DE LA MATERNIDAD	PANAMA	SUPLIDORA TECNO-INDUSTRIAL, S.A.	4,457.50	PRESUPUESTO
MANTENIMIENTO PREVENTIVO, CORRECTIVO Y AJUSTE DEL SISTEMA DE GASES CLÍNICOS COMPLETO, MANIFOLES DE TODOS LOS GASES, BOMBAS DE SUCCIÓN, COMPRESORES Y ALARMAS	PANAMA	REFRIGERACION VERGARA	33,008.98	PRESUPUESTO
PRESIDENCIA DE LA REPUBLICA		Subtotal	186,035,776.47	
ADDENDA No.1 AL PROYECTO 32988	BOCAS DEL TORO	ROGELIO O. DUMANOIR	10,000.00	PRESUPUESTO
CONSTRUCCION DEL PUENTE VEHICULAR SOBRE EL RIO CHANGUINOLA	BOCAS DEL TORO	CONSTRUCTORA URBANA, S.A.	6,943,965.00	PRESUPUESTO
REHAB. DE CAMINO LAS TABLAS-LAS DELICIAS	BOCAS DEL TORO	COMPAÑIA JERA, S.A.	3,331,104.00	PRESUPUESTO
"REHABILITACION DE CALLES CHANGUINOLA/CORREGIMIENTO CABECERA-FASE I, CORREGIMIENTO DE ALMIRANTE"	BOCAS DEL TORO	BAGATRAC, S.A.	2,874,308.33	PRESUPUESTO
REHAB. DEL CAMINO JUNQUITO - SAN JUAN - SANTA ROSA	BOCAS DEL TORO	BAGATRAC, S.A.	1,801,720.73	PRESUPUESTO
REHABILITACION DE CAMINO DE PRODUCCION LA GLORIA, UBICADO EN BOCAS DEL TORO	BOCAS DEL TORO	CONSTRUCTORA URBANA, S.A.	748,650.00	PRESUPUESTO
REHABILITACION DE CALLES EN EL DISTRITO DE CHIRIQUI GRANDE.	BOCAS DEL TORO	CONSTRUCTORA URBANA, S.A.	561,750.00	PRESUPUESTO
REHAB. DE CALLES EN CHIRIQUI GRANDE-FASE 2-CALLE PUNTA PEÑA	BOCAS DEL TORO	COMPAÑIA JERA, S.A.	466,047.75	PRESUPUESTO
TENDIDO ELECTRICO EN CHIRIQUI GRANDE-MIRAMAR	BOCAS DEL TORO	SERVICIOS TECNICOS DE ALTA TENSION, S.A. (STATSA)	399,981.75	PRESUPUESTO

**ANEXO Núm.9 PROYECTOS FORMALIZADOS Y REFRENDADOS POR LA CONTRALORÍA GENERAL DE LA REPÚBLICA
AL 31 DE DICIEMBRE DE 2006
(En Balboas)**

ENTIDAD Y DESCRIPCION DEL PROYECTO	UBICACION	CONTRATISTA	VALOR	CARGO
AMPLIACION Y REEMPLAZO DE LA ESCUELA VALLE DEL RISCO.	BOCAS DEL TORO	CONSTRUCTORA TOTAL, S.A.	237,872.34	PRESUPUESTO
CONSTRUCCION DE COMPLEJO DEPORTIVO EN LA COMUNIDAD DE GUABITO	BOCAS DEL TORO	CONSTRUCTORA TOTAL, S.A.	159,376.31	PRESUPUESTO
REEMP. Y EQUIP. ESCUELA LUIS FLORES	BOCAS DEL TORO	CORPORACION DE TRANSPORTE Y CONSTRUCCIONES, S.A.	153,512.21	PRESUPUESTO
AMPLIACIÓN, REHABILITACIÓN Y EQUIPAMIENTO DE LA ESCUELA DEBORAH	BOCAS DEL TORO	CONSTRUCTORA SIMASA, S.A.	140,531.54	PRESUPUESTO
AMPLIACION DE ESCUELA EL EMPALME	BOCAS DEL TORO	INMOBILIARIA SUPER CENTRO, S.A.	122,315.41	PRESUPUESTO
REHABILITACION DE LA CANCHA DE BALONCESTO EN LA COMUNIDAD DE LA MESA/LAS TABLAS/CHANGUINOLA	BOCAS DEL TORO	ROSANDRO, S.A.	118,260.00	PRESUPUESTO
REEMP. Y EQUIP. C.E.B.G. DE VALLE RISCO-II ETAPA	BOCAS DEL TORO	CONSTRUCTORA TOTAL, S.A.	99,723.69	PRESUPUESTO
AMPLIACION Y EQUIP. DEL C.E.B.G. DE NIEVECITAS	BOCAS DEL TORO	CONSTRUCTORA TOTAL, S.A.	98,513.52	PRESUPUESTO
REEMPLAZO Y EQUIPAMIENTO ESCUELA ZEGLA	BOCAS DEL TORO	COMPAÑIA JERA, S.A.	72,857.07	PRESUPUESTO
REEMPLAZO Y EQUIPAMIENTO ESCUELA BARRANCO MEDIO	BOCAS DEL TORO	COMPAÑIA JERA, S.A.	71,199.23	PRESUPUESTO
Programa de Adecuación del C.E.B.G. de El Empalme.	BOCAS DEL TORO	COMPAÑIA JERA, S.A.	67,318.30	PRESUPUESTO
REEMPLAZO Y EQUIPAMIENTO ESCUELA LA LOMITA	BOCAS DEL TORO	COMPAÑIA JERA, S.A.	64,957.88	PRESUPUESTO
Programa de Adecuación Escuela República de Nicaragua.	BOCAS DEL TORO	COMPAÑIA JERA, S.A.	61,870.98	PRESUPUESTO
REEMPLAZO Y EQUIPAMIENTO ESCUELA 4 DE ABRIL	BOCAS DEL TORO	COMPAÑIA JERA, S.A.	58,262.32	PRESUPUESTO
REEMPLAZO Y EQUIP. ESC. QUEBRADA LA NEGRITA	BOCAS DEL TORO	COMPAÑIA JERA, S.A.	54,704.87	PRESUPUESTO
REEMPLAZO Y EQUIPAMIENTO ESCUELA LAS CAÑAS	BOCAS DEL TORO	COMPAÑIA JERA, S.A.	51,318.23	PRESUPUESTO
SUMINISTRO Y MANO DE OBRA PARA LA CONSTRUCCION DE VIVIENDAS (10) EN EL TERIBE/CHANGUINOLA/BOCAS DEL TORO	BOCAS DEL TORO	COMPAÑIA JERA, S.A.	50,607.87	PRESUPUESTO
REHABILITACION DE VERTEDERO Y CAMINO DE ACCESO EN ALMIRANTE AMP. Y REHAB. TECHO DE IGLESIA NUESTRA SEÑORA DEL CARMEN	BOCAS DEL TORO	CONSTRUCTORA RIO NEGRO, S.A.	44,364.31	PRESUPUESTO
REHABILITACION DE CANCHA DE BALONCESTO DE LA COMUNIDAD DE FINCA 15	BOCAS DEL TORO	EDIFICACIONES Y ACUEDUCTOS DEL ISTMO, S.A.	41,727.53	PRESUPUESTO
CONSTRUCCIÓN DE AULA-TALLER DE ELECTRONICA	BOCAS DEL TORO	MAK CONSTRUCCIONES, S.A.	28,986.20	PRESUPUESTO
LIMPIEZA DE VERTEDERO Y REHAB. FINCA 4	BOCAS DEL TORO	COMPAÑIA JERA, S.A.	23,411.94	PRESUPUESTO
CONSTRUCCION DE CASA COMUNAL EN QUEBRADA PINZON	BOCAS DEL TORO	CONSTRUCTORA RIO NEGRO, S.A.	14,883.75	PRESUPUESTO
AMPLIACION DEL ACUEDUCTO DE PALMA REAL - BOCA DE URACILLO, UBICADO EN EL CORREGIMIENTO DE RIO INDIÓ.	COCLE	AURELIO VILLANUEVA	7,402.65	PRESUPUESTO
REHABILITACION DEL CAMINO EL GUABAL - TOABRE	COCLE	CONSTRUCCIONES Y REMODELACIONES EUROX, S.A.	19,616.58	PRESUPUESTO
REHAB. DE LA CAPILLA DE SAN ISIDRO	COCLE	CONSESTRUC, S.A.	281,745.87	PRESUPUESTO
ADECUACION ESCUELA LA PAVA	COCLE	CRISTINO CEDEÑO GUTIERREZ	13,650.00	PRESUPUESTO
REFORESTACIÓN DE LA SUB CUENCA DEL RÍO CAÑO SUCIO	COCLE	SUPER CENTRO VEGA, S.A.	3,950.08	PRESUPUESTO
CONSTRUCCION DE TANQUE DE AGUA PARA EL ACUEDUCTO DE CHIGUIRI ARRIBA	COCLE	COMERCIO DE CONSTRUCCIONES Y SERVICIOS, S.A.	174,900.00	PRESUPUESTO
AMPLIACIÓN DEL ACUEDUCTO DE EL NARANJAL, PROVINCIA DE COCLÉ	COCLE	GRUPO C.C.,S.A.	13,666.70	PRESUPUESTO
LINEA DE DIST. ELECT. EN SAN MIGUEL ARRIBA (ETAPA I)	COCLE	EMPRESA DE CONTRUCCION Y DISEÑO, S.A.	26,960.59	PRESUPUESTO
LINEA DE DIST. ELECT. EN SAN MIGUEL ARRIBA (ETAPA II)	COCLE	SERVICIOS TECNICOS DE ALTA TENSION, S.A. (STATSA)	102,669.00	PRESUPUESTO
REEMPLAZO Y EQUIPAMINETO ESCUELA BUENA VENTURA	COCLE	SERVICIOS TECNICOS DE ALTA TENSION, S.A. (STATSA)	60,931.50	PRESUPUESTO
REEMPLAZO Y EQUIPAMIENTO ESCUELA COROZAL	COCLE	ELSIE I. HERNANDEZ N.	43,750.00	PRESUPUESTO
EQUIP.ESC. UNION SANTEÑA	COCLE	ELSIE I. HERNANDEZ N.	70,000.00	PRESUPUESTO
REHABILITACIÓN DE CASA COMUNAL EN SANTA RITA	COCLE	ROBERTO BATISTA E HIJOS, S.A.	92,800.56	PRESUPUESTO
DISEÑO Y CONSTRUCCION DEL PUENTE VEHICULAR SOBRE EL RIO ESTERO SALADO	COCLE	ROSANRO, S.A.	9,964.31	PRESUPUESTO
	COCLE	CRIPA GROUP, INC.	397,840.00	PRESUPUESTO

**ANEXO Núm.9 PROYECTOS FORMALIZADOS Y REFRENDADOS POR LA CONTRALORÍA GENERAL DE LA REPÚBLICA
AL 31 DE DICIEMBRE DE 2006
(En Balboas)**

ENTIDAD Y DESCRIPCION DEL PROYECTO	UBICACION	CONTRATISTA	VALOR	CARGO
REHAB. CAMINO SANTA MARIA-T.BRAVO-CERRO COLORADO-LA MADERA Y CONST.	COCLE	CONSTRUCTORA Y EXCAVACIONES, S.A.	2,437,656.64	PRESUPUESTO
PUENTE VEHICULAR SOBRE RIO POTRERO	COCLE	CONCEPTOS Y ESPACIOS, S.A.	53,785.79	PRESUPUESTO
CONST. AULA ESCOLAR, SANITARIO ESC. LOS CERRITOS	COCLE	CRIPA GROUP, INC.	212,598.00	PRESUPUESTO
DISEÑO Y CONSTRUCCION DEL PUENTE VEHICULAR SOBRE LA QUEBRADA CABALLERO	COCLE	CONSTRUCTORA URBANA, S.A.	364,000.00	PRESUPUESTO
DISEÑO Y CONST. DEL PUENTE CASCAJAL	COCLE	CONSTRUCTORA Y EXCAVACIONES, S.A.	1,983,835.35	PRESUPUESTO
REHABILITACION DEL CAMINO (CPA - OLA) NUESTRO AMO - LOS CHORROS, CALLES INTERNAS DE OLA, DISEÑO Y CONSTRUCCION DE PUENTES SOBRE LOS RIOS OLA, EL CAÑO Y QUEBRADA LA PALMA	COCLE	TREBOL SERVICE INC.	13,484.95	PRESUPUESTO
PROGRAMA DE ADECUACION CEBG DEL VALLE DE ANTON	COCLE	ROBERTO BATISTA E HIJOS, S.A.	35,122.50	PRESUPUESTO
CONSTRUCCION DE UN VADO SOBRE EL RIO SAN PEDRO	COCLE	PLOTOSA, S.A.	821,335.20	PRESUPUESTO
REHABILITACION DE CARRETERA CAIMITO-SOFRE.	COCLE	CONSTRUCTORA HIDROTECNICA, S.A.	17,471.04	PRESUPUESTO
REHABILITACION Y EQUIPO DE C.E.B.G. JOSE NADAL SILVA, COMUNIDAD LA PINTADA	COCLE	ING. VIRGILIO A. SATURNO	45,599.08	PRESUPUESTO
CONSTRUCCION DE VEREDAS IPT LEONILA P. DE GRIMALDO	COCLE	EMPRESA PINELLAS, S.A.	1,208,213.53	PRESUPUESTO
REHABILITACION DE CARRETERA CHURUQUITA PAJONAL - CENTRO MEMBRILLO - COCLE	COCLE	ALMACEN AGROPECUARIO LA PINTADA, S.A.	59,657.06	PRESUPUESTO
SUMINISTRO DE MATERIALES PARA VIVIENDAS EN EL DISTRITO DE LA PINTADA	COCLE	GEOMI PANAMA, S.A.	96,106.50	PRESUPUESTO
REHAB. DE CAMINO SARDINA-RIBAZO	COCLE	INGENIERIA Y REMODELACIONES CIVILES, S.A.	1,387,953.53	PRESUPUESTO
REHAB. DE CAMINOS EN EL DISTRITO DE PENONOME	COCLE	INVERSIONES SERFEM, S.A.	135,670.13	PRESUPUESTO
REHABILITACION DEL MERCADO MUNICIPAL DE ANTON	COCLE	CONSTRUCCIONES Y REMODELACIONES EUROX, S.A.	58,038.87	PRESUPUESTO
CONST. DE 3 AULAS BASICAS PARA LA ESC. DE SANTA ANA ABAJO	COCLE	CONSESTRUC, S.A.	153,078.45	PRESUPUESTO
REHABILITACION DEL CAMINO EI NARANJAL-SAN JOSE, PROVINCIA DE COCLE	COCLE	CRISTINO CEDEÑO GUTIERREZ	34,650.00	PRESUPUESTO
AMPLIACION DE ACUEDUCTOS COMUNIDAD CALABAZO N°1	COCLE	CONCOR, S.A.	2,840,928.30	PRESUPUESTO
REHAB. CAMINO NATA-LA TOZA-HUACA DE QUIJE (I ETAPA)	COCLE	ROBERTO BATISTA E HIJOS, S.A.	32,345.77	PRESUPUESTO
AMPLIACION DE LA ESCUELA DE SAN MIGEL ARRIBA	COCLE	FIGUER PANAMA, S.A.	62,800.00	PRESUPUESTO
AMPLIACION DE ACUEDUCTO DE ALTOS LA MESA	COCLE	A & V CONSTRUCTIONS, S. A	28,293.74	PRESUPUESTO
AMPLIACION DEL CENTRO DE SALUD DE CHIRIQUI ARRIBA	COCLE	GRUPO C.C.,S.A.	16,800.00	PRESUPUESTO
AMPLIACION DEL ACUEDUCTO DE SAN JOSE	COCLE	SERVICIOS TECNICOS DE ALTA TENSION, S.A. (STATSA)	47,281.50	PRESUPUESTO
REPARACIÓN DE PROYECTOS ELECTRIFICACIÓN RURAL DE COCLÉ.	COCLE	GRUPO BUEN PASO, S.A.	315,265.84	PRESUPUESTO
CONSTRUCCION DE CAMINO VIA COCLESITO, CUTEVILLA	COCLE	GRUPO C.C.,S.A.	69,295.61	PRESUPUESTO
CONSTRUCCIÓN DE CICLO BÁSICO EN CHIGUIRÍ ABAJO	COCLE	SPHINX SYSTEMS CORP.	531,514.04	PRESUPUESTO
REHABILITACION DEL CAMINO LLANO GRANDE-COCLESITO, TRAMO I, PROVINCIA DE COCLE	COCLE	EMP.DE DIST.ELECT.METRO OESTE	175,250.00	PRESUPUESTO
INTERCONEXIÓN DE PROYECTOS DE ELECTRIFICACIÓN RURAL	COCLE	ARQ. GUILLERMO C. RODRIGUEZ V.	22,956.78	PRESUPUESTO
REHABILITACION Y EQUIPAMIENTO DE LA ESCUELA SEGREJA	COCLE	EMP.DE DIST.ELECT.METRO OESTE	212,080.00	PRESUPUESTO
INTERCONEXION DE PROYECTOS DE ELECTRIFICACIÓN RURAL	COCLE	DESARROLLO Y CONSTRUCCIONES AVANZADAS, S.A.	16,763.31	PRESUPUESTO
AMPLIACIÓN DE C.E.B.G. EL BARRERO	COCLE	EMP.DE DIST.ELECT.METRO OESTE	171,030.00	PRESUPUESTO
INTERCONEXION ELECTRICA RURAL	COCLE	CRISTINO CEDEÑO GUTIERREZ	8,400.00	PRESUPUESTO
PROGRAMA DE ADECUACION ESCUELA REPUBLICA DOMINICANA DE ANTON	COCLE	ROBERTO BATISTA E HIJOS, S.A.	60,174.12	PRESUPUESTO
REEMPLAZO Y EQUIPAMIENTO DE LA ESCUELA SAN VICENTE	COCLE	GRUPO BUEN PASO, S.A.	659,342.40	PRESUPUESTO
REHABILITACION DEL CAMINO COCLESITO- LLANO GRANDE, TRAMO II, PROVINCIA DE COCLE	COCLE			

**ANEXO Núm.9 PROYECTOS FORMALIZADOS Y REFRENDADOS POR LA CONTRALORÍA GENERAL DE LA REPÚBLICA
AL 31 DE DICIEMBRE DE 2006
(En Balboas)**

ENTIDAD Y DESCRIPCION DEL PROYECTO	UBICACION	CONTRATISTA	VALOR	CARGO
REHAB. DE LA ESC. LA VAQUITA				
REEMPLAZO Y EQUIPAMIENTO ESCUELA NUEVO SAN ANTONIO	COCLE	ARQ. GUILLERMO C. RODRIGUEZ V.	23,347.74	PRESUPUESTO
SUMINISTRO DE MATERIALES PARA VIVIENDAS EN EL DISTRITO DE OLA	COCLE	ROBERTO BATISTA E HIJOS, S.A.	90,271.23	PRESUPUESTO
REHAB. EDIF. ARCO IRIS 11, BELLO HORIZONTE 12, PERLA CARIBE 13	COCLE	SUPER CENTRO VEGA, S.A.	23,059.23	PRESUPUESTO
CONST. Y EQUIP. TRES AULAS TELEBASICAS EN LA ENCANTADITA	COLON	GRUPO GENESIS, S. A.	175,164.25	PRESUPUESTO
PROGRAMA DE ADFECUACION ESCUELA CRISPINO CEBALLOS UBICADO EN NUEVO COLON	COLON	FIGUER PANAMA, S.A.	61,211.92	PRESUPUESTO
REHAB. DE CAMINO RIO INDIÓ GOBEA	COLON	SERVICIOS ZUAM, S.A	25,761.86	PRESUPUESTO
REHAB. DE EDIFICIOS No.75, 5063-A SIXAOLA, 5082 CRISTAL	COLON	CONSTRUCTORA URBANA, S.A.	1,517,250.00	PRESUPUESTO
REHABILITACION DEL GIMNASIO DE MARGARITA	COLON	INGENIERIA Y CONST. TECNICAS	157,252.27	PRESUPUESTO
CONST. 78 VIVIENDAS PROYECTO NUEVO COLON No.3	COLON	COMPAÑIA ESPECIALIZADA, S.A.	148,935.15	PRESUPUESTO
REHABILITACION DEL CAMINO TRANSISTMICA GATUNCILLO PARAISO.	COLON	DESARROLLOS URBANOS NACIONALES, S.A.	852,301.97	PRESUPUESTO
MEJORAS A LA CANCHA DE TENIS DE MARGARITA COLON	COLON	MANTENIMIENTO DE CAMINOS, S.A.	586,102.65	PRESUPUESTO
REHABILITACION DE EDIFICIOS FUNDAVICO N°1003, 1004 Y 1005	COLON	COMPAÑIA ESPECIALIZADA, S.A.	32,959.07	PRESUPUESTO
REHAB. CANCHA DEPORTIVA DE C.E.B.G. COCLEBITO	COLON	INGENIERIA Y CONSTRUCCIONES TECNICAS, S.A.	188,624.08	PRESUPUESTO
REHAB. Y MANT. AVENIDAS Y CALLES DE COLON	COLON	CONSTRUCTORA F Y J, S.A.	75,354.93	PRESUPUESTO
CONST. VEREDAS EN LA COMUNIDAD MIGUEL DE LA BORDA	COLON	CONSTRUCTORA URBANA, S.A.	7,192,500.00	PRESUPUESTO
SERVICIO DE INSPECCION DEL NUEVO SISTEMA DE ALCANTARILLADO SANITARIO EN LA CIUDAD DE COLON.	COLON	MAHEPME CONSTRUCTION, S.A.	9,992.85	PRESUPUESTO
REHABILITACION DE EDIFICIOS N° 1197 Y 1198"	COLON	HEMMSA TECHNOLOGIES, INC.	339,950.00	PRESUPUESTO
MEJORAS A LA PISCINA DE MARGARITA COLON	COLON	GRUPO GENESIS, S. A.	154,779.41	PRESUPUESTO
REHAB. EDIFICIOS No.4039, 5049, 5050	COLON	COMPAÑIA ESPECIALIZADA, S.A.	150,800.00	PRESUPUESTO
REHABILITACION DE LOS CAMINOS SALAMANCA-ASENTAMIENTO REVOLUCION Y SALAMANCA-BOQUERON	COLON	EMPRESAS Mc GOWEN	152,198.98	PRESUPUESTO
REHABILITACION DE EDIFICIO CUATRO POTENCIAS PORTOBELO NO.1350	COLON	MANTENIMIENTO DE CAMINOS, S.A.	646,863.00	PRESUPUESTO
REHABILITACIÓN DEL CAMINO TRANSÍSTMICA - NUEVA ITALIA - DOS RÍOS.	COLON	INGENIERIA Y CONSTRUCCIONES TECNICAS, S.A.	88,334.68	PRESUPUESTO
REHABILITACION DEL CAMINO DEL OLEODUCTO, PROVINCIA DE COLON	COLON	CONSTRUCTORA URBANA, S.A.	598,311.00	PRESUPUESTO
REHAB. DE EDIFICIO No. 16125	COLON	TRACTODIN, S.A.	171,077.55	PRESUPUESTO
REHAB. EDIF. TORRIMAR No.8, BRISAMAR No. 9, BELLA VISTA No. 10	COLON	EMPRESAS Mc GOWEN	154,196.44	PRESUPUESTO
DISEÑO Y CONSTRUCCION DEL SISTEMA DE ABASTECIMIENTO DE AGUA POTABLE PARA LA COMUNIDAD DE PORTOBELO.	COLON	EMPRESAS Mc GOWEN	181,612.02	PRESUPUESTO
REHABILITACION DE LOS CAMINOS NUEVO SAN JUAN - PALENQUE, NUEVO SAN JUAN - SANTA ROSA Y (PALENQUE-SANTA ROSA) - AGUAS CLARAS	COLON	INGENIERIA QUIROZ Y GARCIA, S.A.	1,950,000.00	PRESUPUESTO
REHABILITACION DEL CAMINO SALAMANCA- BOQUERON, PROVINCIA DE COLON	COLON	CONSTRUCTORA Y EXCAVACIONES, S.A.	1,711,037.32	PRESUPUESTO
REHABILITACION DEL CAMINO LA ENCMANTADITA EL LIMON	COLON	GRUPO BUEN PASO, S.A.	41,500.20	PRESUPUESTO
CONSTRUCCION DE TORRES PARA CRUCE DE RIO EN PLAYA CHIQUITA	COLON	COMERCIALIZADORA ARANGO Y ARANGO, S.A.	514,060.77	PRESUPUESTO
PROGRAMA DE ADECUACIÓN ESCUELA PABLO AROSEMENA	COLON	ROSANRO, S.A.	38,406.48	PRESUPUESTO
MEJORAS AL INTERNADO GIL BETEGON	COLON	MAHEPME CONSTRUCTION, S.A.	35,287.77	PRESUPUESTO
	COLON	CONSTRUCCIONES Y REMODELACIONES EUROX, S.A.	16,985.03	PRESUPUESTO

**ANEXO Núm.9 PROYECTOS FORMALIZADOS Y REFRENDADOS POR LA CONTRALORÍA GENERAL DE LA REPÚBLICA
AL 31 DE DICIEMBRE DE 2006
(En Balboas)**

ENTIDAD Y DESCRIPCION DEL PROYECTO	UBICACION	CONTRATISTA	VALOR	CARGO
REHABILITACION DE EDIFICIOS 7037-102, 104 Y 4037 SALT				
REHABILITACION DE EDIFICIOS N°502, 503 Y 8066	COLON	CONSTRUCTORA HIDROTECNICA, S.A.	263,589.13	PRESUPUESTO
SISTEMA DE ALCANTARILLADO SANITARIO DE LA CIUDAD DE COLCÓN	COLON	EDIFICACIONES Y ACUEDUCTOS DEL ISTMO, S.A.	160,759.98	PRESUPUESTO
CONSTRUCCION DE MEJORAS AL ACUEDUCTO RURAL DE PALENQUE	COLON	TRANSCARIBE TRADING, S.A.	8,700,273.37	PRESUPUESTO
CONST. DE OBRAS DE INFRAESTRUCTURA DEL PROYECTO NUEVO COLON No.3	COLON	CONSTRUCTORA TOTAL, S.A.	269,416.77	PRESUPUESTO
CONST. Y EQUIP.DE LA BIBLIOTECA DE LA ESC. RIO INDIO	COLON	INGENIERIA QUIROZ Y GARCIA, S.A.	305,394.08	PRESUPUESTO
"DISEÑO Y CONSTRUCCION DE LOS PASOS ELEVADOS PEATONALES RIO RITA Y DR. HUGO SPADAFORA, PROVINCIA DE COLON"	COLON	CONSTRUCCIONES Y REMODELACIONES EUROX, S.A.	22,658.64	PRESUPUESTO
CONSTRUCCION DE CAMINOS PALMAS BELLA- SALUD Y RIO INDIO.	COLON	CAVAFORM, S.A.	410,025.00	PRESUPUESTO
ADICIONES Y MEJORAS AL MUELLE DE LA GUAIRA	COLON	CONSTRUCTORA URBANA, S.A.	8,400,000.00	PRESUPUESTO
REHAB. DEL CAMINO QUEBRADA BONITA-LA ESCANDALOSA	COLON	CONCEPTOS Y ESPACIOS, S.A.	99,776.77	PRESUPUESTO
REHAB. CAMINO TRANSISTMICA-SANTA MARIA-SIERRA LLORONA	COLON	ROMAR HERMANOS, S.A.	823,362.00	PRESUPUESTO
REHABILITACION Y EQUIPAMIENTO ESCUELA PORTOLATINA C. DE RIOS	COLON	CONSTRUCTORA Y EXCAVACIONES, S.A.	580,214.25	PRESUPUESTO
REHAB. DE EDIFICIO No.9, BANBOO LANE	COLON	CONSTRUCTORA HIDROTECNICA, S.A.	25,078.83	PRESUPUESTO
REHAB. Y MANT. DE CALLES EN LOS DISTRITOS DE PORTOBELO Y SANTA ISABEL	COLON	GRUPO GENESIS, S. A.	48,232.86	PRESUPUESTO
REHABILITACION DE CAMINO TRANSISTMICA - NUEVO VIGIA - EL VALLE DE SANTA CRUZ PARAISO - SAN JOSE.	COLON	CONSTRUCTORA Y EXCAVACIONES, S.A.	461,645.63	PRESUPUESTO
EL PROYECTO CONSISTE EN LA COLOCACION DE DRENAJES TUBULARES, CONSTRUCCION DE CUNETAS PAVIMENTADAS, CONFORMACION DE CALZADA, TRATAMIENTO SUPERFICIAL (DOBLE PROGRAMA DE ADECUACION ESCUELA CARLOS CLEMENT DE COLON	COLON	MANTENIMIENTO DE CAMINOS, S.A.	1,294,716.78	PRESUPUESTO
REHAB. CARRETERAS P.T.P.-LIMONES Y CALLES LIMONES	COLON	MAHEPME CONSTRUCTION, S.A.	17,607.86	PRESUPUESTO
CONST. PUENTE VEHICULAR EN QUEBRADA HUECO DE MINGA	CHIRIQUI	EMPRESA PINELLAS, S.A.	2,441,569.73	PRESUPUESTO
PROGRAMA DE ADECUACION DE ESCUELA NUEVA CALIFORNIA, BUGABA, CHIRIQUI.	CHIRIQUI	DESARROLLO Y CONSTRUCCIONES AVANZADAS, S.A.	93,673.87	PRESUPUESTO
REHABILITACION DE LOS CAMINOS HACIA LOS ANGELES, CHIRIQUI-GUALACA.	CHIRIQUI	EMPRESA LATINOAMERICANA DE INGENIERIA CIVIL Y ESTRUCTURAL, S	22,564.37	PRESUPUESTO
REHABILITACION Y MANTENIMIENTO DE CALLES EN LOS DISTRITOS DE DAVID, DOLEGA, GUALACA Y BOQUETE.	CHIRIQUI	PLOTOSA, S.A.	2,119,635.53	PRESUPUESTO
CONSTRUCCION DE CANCHA DEPORTIVA EN CALABAZAL	CHIRIQUI	CONSTRUCCIONES CIVILES, S.A	2,284,214.89	PRESUPUESTO
SUMINISTRO DE MATERIALES PARA VIVIENDAS EN EL DISTRITO DE ALANJE	CHIRIQUI	EDIFICACIONES Y SUMINISTROS NACIONALES, S.A.	11,962.02	PRESUPUESTO
CONSTRUCCION DE VEREDAS PEATONALES EN LA BARRIADA SAN JOSE.	CHIRIQUI	RODESA, S.A.	46,722.65	PRESUPUESTO
PROGRAMA DE ADECUACION ESCUELA ABEL CASTILLO	CHIRIQUI	VICTOR V. VILLARREAL S.	15,997.28	PRESUPUESTO
PROGRAMA DE ADECUACION ESCUELA LA PRIMAVERA	CHIRIQUI	EMPRESA LATINOAMERICANA DE INGENIERIA CIVIL Y ESTRUCTURAL, S	71,933.60	PRESUPUESTO
PROGRAMA DE ADECUACION ESCUELA JOSEFA MONTERO DE VASQUEZ	CHIRIQUI	EMPRESA LATINOAMERICANA DE INGENIERIA CIVIL Y ESTRUCTURAL, S	9,353.04	PRESUPUESTO
CONSTRUCCION DE ACERAS EN ALTO BOQUETE	CHIRIQUI	EMPRESA LATINOAMERICANA DE INGENIERIA CIVIL Y ESTRUCTURAL, S	63,361.87	PRESUPUESTO
	CHIRIQUI	CONSTRUCTORA OCCIDENTAL, S.A.	24,675.00	PRESUPUESTO

**ANEXO Núm.9 PROYECTOS FORMALIZADOS Y REFRENDADOS POR LA CONTRALORÍA GENERAL DE LA REPÚBLICA
AL 31 DE DICIEMBRE DE 2006
(En Balboas)**

ENTIDAD Y DESCRIPCION DEL PROYECTO	UBICACION	CONTRATISTA	VALOR	CARGO
REHAB. DEL ACUEDUCTO EN EL TEJAR	CHIRIQUI	CONSTRUCTORA OCCIDENTAL, S.A.	38,622.15	PRESUPUESTO
REHABILITACION DE CAMINO ANGOSTURA DE COCHEA-EL HIGO, CORREGIMIENTO DE	CHIRIQUI	CONSTRUCTORA OCCIDENTAL, S.A.	96,774.56	PRESUPUESTO
COCHEA, DISTRITO DE DAVID, PROVINCIA DE CHIRIQUI.	CHIRIQUI	BLOQUERA Y CONSTRUCTORA RODRIMONTE S.A.	71,252.52	PRESUPUESTO
TECHADO DE LA CANCHA DEPORTIVA DEL CENTRO BASICO GENERAL SAN FELIX, PROVINCIA DE CHIRIQUI .	CHIRIQUI	VICTOR RODRIGUEZ	9,622.29	PRESUPUESTO
REHABILITACION ESCUELA LAS LAJAS	CHIRIQUI	DISTRIBUIDORA MATERIALES BUGABEDOS,S.A.	60,059.52	PRESUPUESTO
SUMINISTRO DE MATERIALES PARA VIVIENDAS EN EL DISTRITO DE RENACIMIENTO	CHIRIQUI	EMPRESA LATINOAMERICANA DE INGENIERIA CIVIL Y ESTRUCTURAL, S	26,504.00	PRESUPUESTO
CONSTRUCCION DE VEREDAS PEATONALE DE SAN MIGUEL, COMUNIDAD DE SAN MIGUEL	CHIRIQUI	CONSTRUCTORA 2G, S.A.	477,897.00	PRESUPUESTO
REHABILITACION DE CAMINO SORTOVA CORREGIDURIA	CHIRIQUI	CORPORACION DE TRANSPORTE Y CONSTRUCCIONES, S.A.	152,958.75	PRESUPUESTO
REEMP. Y EQUIP. ESCUELA FILO VERDE	CHIRIQUI	JOALPI, SA	117,102.36	PRESUPUESTO
REHABILITACION Y EQUIPAMIENTO DE ESCUELA ALTO SALDAÑA.	CHIRIQUI	RODESA, S.A.	36,315.30	PRESUPUESTO
REEMP. Y EQUIP. ESC. ALTO CALABAZAL	CHIRIQUI	EMPRESA LATINOAMERICANA DE INGENIERIA CIVIL Y ESTRUCTURAL, S	20,076.53	PRESUPUESTO
PROGRAMA DE ADECUACION ESCUELA ANTONIO JOSE DE SUCRE, DAVID, CHIRIQUI.	CHIRIQUI	FONDO DE INVERSION SOCIAL (FIS)	10,000.00	PRESUPUESTO
CONSTRUCCION DE PUENTE SOBRE QUEBRADA PASO LA MINA/AGUACATAL/SAN PABLO VIEJO/DAVID, CHIRIQUI.	CHIRIQUI	FONDO DE INVERSION SOCIAL (FIS)	10,000.00	PRESUPUESTO
CONTRATISTA ADMINISTRADOR: JUNTA COMUNAL DE SAN PABLO VIEJO. MEJORAS AL CENTRO DE SALUD DE REMEDIOS, CHIRIQUI.	CHIRIQUI	DISEÑOS Y CONSTRUCCIONES VICVASA, S.A.	79,455.60	PRESUPUESTO
CONTRATISTA: JUNTA COMUNAL DE REMEDIOS	CHIRIQUI	CONSTRUCCIONES PROFESIONALES	29,887.85	PRESUPUESTO
SUBCONTRATISTA JORGE BERNAL.	CHIRIQUI	CONSTRUCTORA HIDALGO, S.A.	29,064.53	PRESUPUESTO
DISEÑO Y CONSTRUCCION DE PUENTE VEHICULAR SOBRE QUEBRADA DE VUELTA (ACCESO Y OBRAS COMPLEMENTARIAS)	CHIRIQUI	CONSESTRUC, S.A.	972,967.17	PRESUPUESTO
CONSTRUCCION DE COCINA-COMEDOR PARA LA CASA COMUNAL DE BREÑON, RENACIMIENTO, CHIRIQUI.	CHIRIQUI	CONSTRUCTORA OCCIDENTAL, S.A.	23,595.96	PRESUPUESTO
MEJORAS AL ESTADIO KENNY SERRACIN	CHIRIQUI	RODESA, S.A.	49,925.97	PRESUPUESTO
REHABILITACION DE CAMINO GUAYABAL	CHIRIQUI	RODESA, S.A.	27,163.75	PRESUPUESTO
REHABILITACION DE CAMINO PCA EL NANCITO, REMEDIOS, CHIRIQUI.	CHIRIQUI	PLOTOSA, S.A.	2,007,342.75	PRESUPUESTO
SUMINISTRO DE MATERIALES PARA VIVIENDAS EN EL DISTRITO DE SAN FELIX	CHIRIQUI	PROYECCIONES ARQUITECTONICAS, S.A.	218,375.24	PRESUPUESTO
SUMINISTRO DE MATERIALES PARA VIVIENDAS EN EL DISTRITO DE BOQUERON	CHIRIQUI	CONSTRUCTORA LAS LOMAS, S.A.	153,708.78	PRESUPUESTO
REHABILITACION DE CAMINO CPA-USMA-SAN CARLOS, CHIRIQUI.	CHIRIQUI	JOSE MANUEL GALLARDO ARAUZ	612,684.71	PRESUPUESTO
REEMPLAZO Y EQUIPAMIENTO DEL CENTRO DE SALUD LOS ANASTACIOS	CHIRIQUI	CONSTRUCTORA NFL, S.A.	1,629,417.56	PRESUPUESTO
ELABORACION DE PLANOS ELECTRICOS, PLOMERIA, ESTRUCTURA Y CONSTRUCCION DEL EDIFICIO DE LA CASA DE LA MUJER JOVEN, LAS CAÑAS, LOS ALGARROBOS, DOLEGA, CHIRIQUI.	CHIRIQUI	INDELSA CONSTRUCCIONES, S.A.	24,114.00	PRESUPUESTO
REHABILITACION DEL CAMINO MOSTRENCO-LA PITA, ALANJE, CHIRIQUI	CHIRIQUI	CONSTRUCTORA OCCIDENTAL, S.A.	28,244.58	PRESUPUESTO
REHABILITACION Y MANTENIMIENTO DE CALLES EN LOS CORREGIMIENTOS DE ALANJE.	CHIRIQUI			
BUGABA, RENACIMIENTO Y BOQUERON	CHIRIQUI			
REHABILITACION DE BIBLIOTECA PUBLICA DE LA MATA, BUGABA, CHIRIQUI	CHIRIQUI			
REHABILITACION DE CAMINO CIRCUNVALACION DOS RIOS ARRIBA	CHIRIQUI			

**ANEXO Núm.9 PROYECTOS FORMALIZADOS Y REFRENDADOS POR LA CONTRALORÍA GENERAL DE LA REPÚBLICA
AL 31 DE DICIEMBRE DE 2006
(En Balboas)**

ENTIDAD Y DESCRIPCION DEL PROYECTO	UBICACION	CONTRATISTA	VALOR	CARGO
CONSTRUCCION Y EQUIPAMIENTO DE LA ESCUELA EL VALLE.		EDIFICACIONES Y SUMINISTROS NACIONALES, S.A.	26,992.88	PRESUPUESTO
REHAB. DEL POLICENTRO DE SALUD DE PTO. ARMUELLES	CHIRIQUI			
REHABILITACION DE CAMINO YADRAN-GARITA FINAL	CHIRIQUI	CONSTRUCTORA HIDALGO, S.A.	94,878.00	PRESUPUESTO
DISEÑO/CONST. PUENTE SOBRE RIO CALDERA, REP. PUENTE SOBRE RIO CALDERA	CHIRIQUI	INVERSIONES GALLARDO, S.A.	523,371.98	PRESUPUESTO
INTERCONEXIÓN DE PROYECTOS DE ELECTRIFICACIÓN RURAL	CHIRIQUI	CONSTRUCTORA TOTAL, S.A.	1,957,756.45	PRESUPUESTO
PROGRAMA DE INTERCONEXIÓN DE PROYECTOS DE ELECTRIFICACIÓN RURAL	CHIRIQUI	EMPRESA DIST. ELECTRICA CHIRIQUI, S.A.	237,240.00	PRESUPUESTO
ADECUACIÓN DE LA ESCUELA C.E.B.G., SANTA FE DE CHEPIGANA	DARIEN	ELEKTRA NORESTE, S.A.	245,028.19	PRESUPUESTO
REEMPLAZO Y EQUIP. ESC. SAN MIGUEL.	DARIEN	ING. VIRGILIO A. SATURNO	66,320.92	PRESUPUESTO
REEMPLAZO Y EQUIPAMIENTO DE ESCUELA BUENOS AIRES.	DARIEN	EDIFICACIONES E INSTALACIONES, S.A.	47,528.57	PRESUPUESTO
REEMPLAZO Y EQUIPAMIENTO DE LA ESCUELA EL BALSAL	DARIEN	EDIFICACIONES E INSTALACIONES, S.A.	65,099.04	PRESUPUESTO
REEMPLAZO Y EQUIPAMIENTO DE ESCUELA PUEBLO NUEVO.	DARIEN	JAMES ALEXANDER ARAUZ PAZ	62,256.33	PRESUPUESTO
SUMINISTRO DE MATERIALES PARA VIVIENDAS EN VARIOS DISTRITOS DE DARIEN	DARIEN	EDIFICACIONES E INSTALACIONES, S.A.	49,033.34	PRESUPUESTO
REEMPLAZO Y EQUIPAMIENTO DE LA ESCUELA PIRRE No. 1.	DARIEN	RODESA, S.A.	39,657.47	PRESUPUESTO
CONST. CALLES VEREDAS EN COMUNIDAD DE QUINTIN	DARIEN	JAMES ALEXANDER ARAUZ PAZ	34,803.71	PRESUPUESTO
ENERGIZACIÓN Y MANTENIMIENTO DE LA OBRA CONTEMPLADA EN EL PROYECTO No. 27306 EN LAS COMUNIDADES DE AGUAS CLARAS- DARIÉN	DARIEN	WORLD WIDE SERVICES & SUPPLIES INC.	44,009.04	PRESUPUESTO
COMUNIDADES DE TAMARINDO II, ETAPA I-II, SEGÚN CONTRATO No. 27310	DARIEN	ELEKTRA NORESTE, S.A.	19,952.68	PRESUPUESTO
COMUNIDADES DE TAMARINDO I, SEGUN CONTRATO No. 27309	DARIEN	ELEKTRA NORESTE, S.A.	35,270.40	PRESUPUESTO
REHAB. CAMINOS CPA-LAJAS BLANCAS Y CPA TUQUEZA	DARIEN	ELEKTRA NORESTE, S.A.	35,270.40	PRESUPUESTO
REHABILITACION DE LA CASA PRESIDENCIAL EN UNION CHOCO	DARIEN	WORLD WIDE SERVICES & SUPPLIES INC.	2,025,036.51	PRESUPUESTO
COMUNIDADES DE BUENOS AIRES, SEGÚN CONTRATO No. 27307	DARIEN	JAMES ALEXANDER ARAUZ PAZ	7,892.54	PRESUPUESTO
CONSTRUCCION DE CERCA PERIMETRAL DE LA ESCUELA PINOGANA	DARIEN	ELEKTRA NORESTE, S.A.	29,754.26	PRESUPUESTO
REEMPLAZO Y EQUIPAMIENTO ESCUELA TECSA VILLA NUEVA	DARIEN	WORLD WIDE SERVICES & SUPPLIES INC.	19,818.59	PRESUPUESTO
AMPLIACIÓN, MANTENIMIENTO A ESCUELA PORTUCHADA.	DARIEN	GRUPO INMECA, S.A.	104,587.88	PRESUPUESTO
REEMP. Y EQUIP. ESCUELA EL SALTO DE CHUQUANAQUE	DARIEN	AMBIENTE SUPERIOR, S.A.	60,716.79	PRESUPUESTO
REEMPLAZO Y EQUIPAMIENTO DE ESCUELA RIO TUPISA.	DARIEN	COMPañIA INGENIERIA SANTIAGO	103,177.08	PRESUPUESTO
SI DEBIDO A RETRASOS ATRIBUIBLES AL CONTRATISTA, ESTE NO CUMPLE CON EL PLAZO DE ENTREGA DE LA OBRA ESTIPULADO, SE APLICARA UNA SANCION DE 0.5% SOBRE EL MONTO TOTAL DEL CONTRATO POR CADA DIA CALENDARIO DE AT REEMPLAZO Y EQUIPAMIENTO ESCUELA LA ESPERANZA.	DARIEN	JAMES ALEXANDER ARAUZ PAZ	30,144.72	PRESUPUESTO
PROGRAMA DE ADECUACION ESCUELA JOSE DEL CARMEN MEJIA, EL CONTRATISTA WORLDWIDE SERVICE, & SUPPLIS INC.	DARIEN	GRUPO INMECA, S.A.	101,040.43	PRESUPUESTO
CONSTRUCCION DE CERCA PERIMETRAL DE LA ESCUELA T.B. AGUA FRIA #2	DARIEN	WORLD WIDE SERVICES & SUPPLIES INC.	26,607.14	PRESUPUESTO
CONSTRUCCION DE ZARZO EN GARACHINE	DARIEN	CONSTRUCTORA HIDROTECNICA, S.A.	36,608.25	PRESUPUESTO
REEMPLAZO Y EQUIP. DE ESC. RIO CLARO	DARIEN	ING. VIRGILIO A. SATURNO	92,715.00	PRESUPUESTO
	DARIEN	WORLD WIDE SERVICES & SUPPLIES INC.	44,509.04	PRESUPUESTO

**ANEXO Núm.9 PROYECTOS FORMALIZADOS Y REFRENDADOS POR LA CONTRALORÍA GENERAL DE LA REPÚBLICA
AL 31 DE DICIEMBRE DE 2006
(En Balboas)**

ENTIDAD Y DESCRIPCION DEL PROYECTO	UBICACION	CONTRATISTA	VALOR	CARGO
REHAB. DE CARRETERA NACIONAL LA CONCEPCION	HERRERA	CORPORACION BASILIO, S.A.	998,488.83	PRESUPUESTO
PROGRAMA DE ADECUACION ESCUELA GLORIELA BARRIA	HERRERA	PROYECCIONES UNIVERSALES, S.A.	14,386.03	PRESUPUESTO
REHABILITACION DE CAMINO CRUCE DE EL RINCON - EL RODEO - ESCOTA - SANTA MARIA.	HERRERA	CORPORACION BASILIO, S.A.	447,211.09	PRESUPUESTO
CONSTRUCCION DE VEREDAS	HERRERA	PROYECCIONES UNIVERSALES, S.A.	37,049.25	PRESUPUESTO
CONST. DE LETRINAS EN LA COMUNIDAD DEL CHORRILLO	HERRERA	SERV. Y CONSTRUCCIONES D.B., S.A.	14,526.04	PRESUPUESTO
REHABILITACION DE CALLES INTERNAS EN LA COMUNIDAD DE SANTA MARTA	HERRERA	COMEDSA, S.A.	159,216.42	PRESUPUESTO
CONSTRUCCION DE ALCANTARILLADO SANITARIO EN LA BARRIADA ISABEL DELFINA	HERRERA	CORPORACION BASILIO, S.A.	157,956.75	PRESUPUESTO
HERRERA CONSTRUCCION DE LA ACERA PEATONAL DE LA COMUNIDAD DE PESE	HERRERA	PROYECCIONES UNIVERSALES, S.A.	41,282.23	PRESUPUESTO
REHABILITACION Y MANTENIMIENTO DE CALLES EN LOS DISTRITOS DE OCU, LOS POZOS Y LAS MINAS	HERRERA	ASFALTOS PANAMEÑOS	1,253,660.89	PRESUPUESTO
DISEÑO Y CONSTRUCCION DEL PUENTE VEHICULAR SOBRE EL RIO CAÑAZAS (CPA-EL INA)	HERRERA	CONSTRUCTORA MERCURIO, S.A.	350,001.01	PRESUPUESTO
SUMINISTRO DE MATERIALES PARA VIVIENDAS EN EL DISTRITO DE PARITA	HERRERA	ALMACEN AGROPECUARIO LA PINTADA, S.A.	92,592.53	PRESUPUESTO
REHABILITACION DE CARRETERA LA CHORRERITA- EL CEDRO- LA MESA (PUENTE DEL RIO LA VILLA)	HERRERA	PLOTOSA, S.A.	1,819,120.80	PRESUPUESTO
PROGRAMA DE ADECUACION ESCUELA JOSE DOLORES CARRIZO # 1,2,3	HERRERA	PROYECCIONES UNIVERSALES, S.A.	23,644.04	PRESUPUESTO
REEMPLAZO Y EQUIPAMIENTO ESCUELA EL PEDREGOSO	HERRERA	COMEDSA, S.A.	93,703.11	PRESUPUESTO
REPARACIÓN DE PROYECTOS ELECTRIFICACIÓN RURAL DE HERRERA.	HERRERA	PROVEEDOR DE COMPRA MENOR	46,016.25	PRESUPUESTO
SUMINISTRO DE MATERIALES PARA VIVIENDAS EN EL DISTRITO DE CHITRE.	HERRERA	CENTRO DE MATERIALES	55,195.16	PRESUPUESTO
INTERCONEXIÓN DE PROYECTOS DE ELECTRIFICACIÓN RURAL	HERRERA	EMP.DE DIST.ELECT.METRO OESTE	241,450.00	PRESUPUESTO
PROGRAMA DE ADECUACION ESCUELA LUCIRIA PIMENTEL	HERRERA	PROYECCIONES UNIVERSALES, S.A.	13,560.36	PRESUPUESTO
ADECUACION DE LA ESCUELA JUAN T. DEL BUSTO	HERRERA	PROYECCIONES UNIVERSALES, S.A.	14,834.14	PRESUPUESTO
DISEÑO Y CONSTRUCCION DE LOS PUENTES VEHICULARES EL PASO LA VALDESA (LA VALENCIA-EL PAJARO) EL RIO GRANDE (PARITA - LOS CASTILLOS)	HERRERA	ROMAR HERMANOS, S.A.	629,630.40	PRESUPUESTO
CONST. VADO SOBRE QUEBRADA EL PANTEON	HERRERA	BIA DAGUA INMOBILIRARIA, S.A.	39,688.64	PRESUPUESTO
CONSTRUCCION DE VADO SOBRE QUEBRADA EL BALILLO	HERRERA	BIA DAGUA INMOBILIRARIA, S.A.	38,302.19	PRESUPUESTO
SUMINISTRO DE MATERIALES PARA VIVIENDAS EN EL DISTRITO DE LOS POZOS	HERRERA	CENTRO DE MATERIALES	58,931.88	PRESUPUESTO
REEMPLAZO Y EQUIPAMIENTO ESCUELA EL CALABAZO	HERRERA	CAVAFORM, S.A.	59,898.38	PRESUPUESTO
REHABILITACION Y MANTENIMIENTO DE CALLES EN LOS DISTRITOS DE CHITRE, PESE, SANTA MARIA Y PARITA	HERRERA	ROMAR HERMANOS, S.A.	2,221,240.70	PRESUPUESTO
PROGRAMA DE ADECUACION DE ESCUELA ENEIDA DE CASTILLERO	HERRERA	PROYECCIONES UNIVERSALES, S.A.	16,201.74	PRESUPUESTO
CONSTRUCCIÓN DE VADO SOBRE RIO LA VILLA, EN LA COMUNIDAD DE EL CIPRIAN	HERRERA	COMEDSA, S.A.	179,999.99	PRESUPUESTO
REHABILITACION CAMINO QUEBRADA EL ROSARIO. QUEBRADA CIPRIAN. LOS TRABAJOS INCLUYEN CONFORMACION DE CALZADA, SUB-BASE Y BASE PARA PAVIMENTOS, IMPRIMACION, CONFORMACION DE TRATAMIENTO SUPERFICIAL ASFALTICO.	HERRERA	GRUPO HERRERANO, S.A.	876,459.68	PRESUPUESTO
CONSTRUCCION DE VADOS, SEÑALAMIENTO VIAL, CONSTRUC	HERRERA	GRUPO HERRERANO, S.A.	876,459.68	PRESUPUESTO

**ANEXO Núm.9 PROYECTOS FORMALIZADOS Y REFRENDADOS POR LA CONTRALORÍA GENERAL DE LA REPÚBLICA
AL 31 DE DICIEMBRE DE 2006
(En Balboas)**

ENTIDAD Y DESCRIPCION DEL PROYECTO	UBICACION	CONTRATISTA	VALOR	CARGO
REHAB. CAMINO CARRETERA NACIONAL-PORTOBELILLO-CABUYA-POTUGA	HERRERA	CONCOR, S.A.	661,344.92	PRESUPUESTO
SUMINISTRO DE MATERIALES PARA VIVIENDAS EN EL DISTRITO DE OCU	HERRERA	ALMACEN AGROPECUARIO LA PINTADA, S.A.	73,422.73	PRESUPUESTO
MEJORAS A LA CATEDRAL SAN JIAN BAUTISTA	HERRERA	ARCENIO JOY PIEN CHAN MOUN	14,869.05	PRESUPUESTO
REHABILITACION DEL CAMINO CIRCUNVALACION- TOMA DE AGUA.	HERRERA	COMEDSA, S.A.	299,542.64	PRESUPUESTO
SUMINISTRO DE MATERIALES PARA VIVIENDAS EN EL DISTRITO DE LAS MINAS	HERRERA	JORGE ZAPATA	41,887.57	PRESUPUESTO
AMPLIACION DEL COLEGIO SECUNDARIO DE PESE	HERRERA	H.G.C. CONSTRUCTORES, S.A.	80,464.70	PRESUPUESTO
REHAB. CARRETERA LOS CARATITOS-EL HIGUITO DE LA CAÑA	HERRERA	COMEDSA, S.A.	1,499,576.40	PRESUPUESTO
REHABILITACION DE CARRETERA DE PESE-EL HATILLO-CIRUELO GRANDE-LA TRINIDAD	HERRERA	EQUIPOS Y CONSTRUCCIONES DEL ISTMO, S.A.	1,839,491.27	PRESUPUESTO
REEMPLAZO TOTAL ESCUELA SANTA CLARA	HERRERA	INSTALACIONES TECNICAS FAJARDO, S.A.	70,464.97	PRESUPUESTO
REHABILITACION DE CAMINO LOS CASTILLOS-SANTO DOMINGO	HERRERA	COMEDSA, S.A.	452,144.41	PRESUPUESTO
REHAB. DE LA CARRETERA LOS CERRITOS-LA ARENA-EL JAVILLO	HERRERA	INGENIERIA Y REMODELACIONES CIVILES, S.A.	1,988,547.23	PRESUPUESTO
DISEÑO Y CONSTRUCCIONES DEL PUENTE VEHICULAR SOBRE LA QUEBRADA EL PEDERNAL, PROVINCIA DE HERRERA	HERRERA	CRIPA GROUP, INC.	240,750.00	PRESUPUESTO
REHABILITACION DE CAMINO PLAYA ALBINA GRANDE	LOS SANTOS	CONSTRUCTORA JHISSEL, S.A.	465,408.30	PRESUPUESTO
REEMP. TOTAL Y EQUIP. ESCUELA LOMA BLANCA	LOS SANTOS	H & M BUILDING, CORP.,	38,652.63	PRESUPUESTO
MEJORAS CON ASFALTO A TRAMOS CAMINO NUARIO-EL MADROÑO	LOS SANTOS	CONSTRUCTORA EMILYN, S.A.	9,899.40	PRESUPUESTO
AMPLIACION DEL SUB CENTRO DE SALUD DE LLANO LARGO	LOS SANTOS	CONSTRUCTORA LA ASTILLA, S.A.	10,168.70	PRESUPUESTO
MEJORAS A CAMINO ESPINO AMARILLO--ESPINO PRIETO	LOS SANTOS	CONSTRUCTORA JHISSEL, S.A.	9,843.96	PRESUPUESTO
INTERCONEXIÓN DE PROYECTOS DE ELECTRIFICACIÓN RURAL	LOS SANTOS	EMP.DE DIST.ELECT.METRO OESTE	239,580.00	PRESUPUESTO
MEJORAS A LA IGLESIA DE SAN MIGUEL.	LOS SANTOS	GRUPO LATINOAMERICANO Y DEL CARIBE, S.A.	9,703.59	PRESUPUESTO
SUMINISTRO DE MATERIALES PARA VIVIENDAS EN EL DISTRITO DE LOS SANTOS	LOS SANTOS	CENTRO DE MATERIALES	56,353.19	PRESUPUESTO
REHABILITACION DE CAMINO LLANO DE PIEDRA - LA MESA Y CALLES DE LLANO DE PIEDRA	LOS SANTOS	INGENIERIA Y REMODELACIONES CIVILES, S.A.	2,011,351.34	PRESUPUESTO
REHA. Y EQUIP. ESC. BAJO DE GUERRA	LOS SANTOS	H & M BUILDING, CORP.,	32,526.20	PRESUPUESTO
MEJORAS CAMINO BUENOS AIRES-BIJAGUALES	LOS SANTOS	CONSTRUCTORA MENAGUI, S.A.	8,444.80	PRESUPUESTO
ADEC. ESCUELA RUDECINDA RODRIGUEZ	LOS SANTOS	MAQUINARIA Y EQUIPOS ESPECIALIZADOS, S.A.	28,915.28	PRESUPUESTO
CONSTRUCCION DE LA CANCHA DE BALONCESTO DE LA ESC. SAN LUIS FUENTE PROINLO	LOS SANTOS	GRUPO LATINOAMERICANO Y DEL CARIBE, S.A.	9,990.12	PRESUPUESTO
CONSTRUCCION DE COBERTIZO PEATONAL DE LA VILLA DE LOS SANTOS.	LOS SANTOS	MAQUINARIA Y EQUIPOS ESPECIALIZADOS, S.A.	93,970.64	PRESUPUESTO
CONSTRUCCIÓN DE PARQUE DE GUARARÉ ARRIBA	LOS SANTOS	RODOLFO A. GUTIERREZ H.	14,607.97	PRESUPUESTO
REHABILITACION DE LA CANCHA DE BALONCESTO DE VALLE RICO	LOS SANTOS	PAUL HENRY ULLOA DE GRACIA	16,390.03	PRESUPUESTO
MEJORAS CON ASFALTO A TRAMOS CRITICOS DE CAMINO CENTRAL DE RIO HONDO	LOS SANTOS	MAQUINARIA Y EQUIPOS ESPECIALIZADOS, S.A.	9,954.00	PRESUPUESTO
DISTRIBUCION ELECTRICA RURAL	LOS SANTOS	EMP.DE DIST.ELECT.METRO OESTE	210,030.00	PRESUPUESTO
INTERCONEXIÓN DE PRUECTOS DE ELECTRIFICACIÓN RURAL	LOS SANTOS	EMP.DE DIST.ELECT.METRO OESTE	154,370.00	PRESUPUESTO

**ANEXO Núm.9 PROYECTOS FORMALIZADOS Y REFRENDADOS POR LA CONTRALORÍA GENERAL DE LA REPÚBLICA
AL 31 DE DICIEMBRE DE 2006
(En Balboas)**

ENTIDAD Y DESCRIPCION DEL PROYECTO	UBICACION	CONTRATISTA	VALOR	CARGO
MEJORAS DE CALLES CON ASFALTO EN LAS PALMITAS	LOS SANTOS	CONSTRUCTORA EMILYN, S.A.	9,814.16	PRESUPUESTO
REHABILITACIÓN DEL CAMINO VILLA LOURDES LAS GUABAS EL GUASIMO SAN LUIS EN LA PROVINCIA DE LOS SANTOS	LOS SANTOS	CONSTRUCTORA JHISSEL, S.A.	1,683,055.40	PRESUPUESTO
PROYECTOS 23338, 22749, 23018, 25143 POR LA INTERCONEXIÓN DE PROYECTOS DE ELECTRIFICACIÓN RURAL.	LOS SANTOS	EMP.DE DIST.ELECT.METRO OESTE	239,620.00	PRESUPUESTO
CONSTRUCCION DE CASA DE VELACION DE SANTO DOMINGO, LAS TABLAS	LOS SANTOS	RODOLFO A. GUTIERREZ H.	14,610.90	PRESUPUESTO
MEJORAS CON ASFALTOS AL CAMINO CENTRAL DE PALMIRA.	LOS SANTOS	CONSTRUCTORA JHISSEL, S.A.	16,748.97	PRESUPUESTO
MEJORAS A LA CANCHA DE BALONCESTO DE EL CARATE.	LOS SANTOS	RODOLFO A. GUTIERREZ H.	9,923.39	PRESUPUESTO
REHAB. CAMINO (L.POZOS-MACARACAS) EL PIRO-GUARARE-TIERRAS BLANCAS	LOS SANTOS	CONCOR, S.A.	1,265,071.50	PRESUPUESTO
REHABILITACION DE LOS CAMINOS (LAS TABLAS-PEDASI)-PARITILLA Y (LAS TABLAS-PEDASI)-LAJAMINA	LOS SANTOS	CONSTRUCTORA Y EXCAVACIONES, S.A.	2,384,728.50	PRESUPUESTO
REHABILITACIÓN Y MANTENIMIENTO DEL CAMINO LOS SANTOS-LLANO LARGO-JOBO DULCE Y CALLES INTERNAS.	LOS SANTOS	CONSTRUCTORA JHISSEL, S.A.	1,446,299.40	PRESUPUESTO
REHABILITACION DE CALLES DE LAGUNITAS	LOS SANTOS	CONSTRUCTORA JHISSEL, S.A.	151,510.80	PRESUPUESTO
MEJORAS Y AMPLIACION A CAMINO QUEMA-LA ARAÑA-QDA. EL PANTANAL	LOS SANTOS	MAQUINARIA Y EQUIPOS ESPECIALIZADOS, S.A.	10,510.50	PRESUPUESTO
SUMINISTRO DE MATERIALES PARA VIVIENDAS EN EL DISTRITO DE LAS TABLAS	LOS SANTOS	CENTRO DE MATERIALES	74,110.93	PRESUPUESTO
MEJORAS A LA CASA COMUNAL DE LA COMUNIDAD AGUA BUENA	LOS SANTOS	CONSTRUCTORA LA ASTILLA, S.A.	10,939.92	PRESUPUESTO
CONSTRUCCION DE CERCA TIPO REJILLA PARA LA ESCUELA NICANOR VILLALAZ.	LOS SANTOS	AMBIENTE SUPERIOR, S.A.	30,974.32	PRESUPUESTO
MEJ. CALLES INTERNAS CON ASFALTO EN TRES QUEBRADAS	LOS SANTOS	CONSTRUCTORA JHISSEL, S.A.	9,899.77	PRESUPUESTO
INTERCONEXIÓN DE PROYECTOS DE ELECTRIFICACIÓN RURAL	LOS SANTOS	EMP.DE DIST.ELECT.METRO OESTE	155,470.00	PRESUPUESTO
AMPLIACION DE LA CANCHA DE BALONCESTO DE CAÑAS DE TONOSI	LOS SANTOS	AMBIENTE SUPERIOR, S.A.	20,304.90	PRESUPUESTO
REHAB. CASA COMUNAL LOS ASIENOS	LOS SANTOS	RODOLFO A. GUTIERREZ H.	12,053.88	PRESUPUESTO
REHABILITACION DE CARRETERA TONOSI, AVE MARIA CMBUTAL.	LOS SANTOS	CONSTRUCTORA RODSA, S.A.	3,807,326.51	PRESUPUESTO
REEMPLAZO TOTAL Y EQUIPAMIENTO ESCUELA EL MANANTIAL	LOS SANTOS	H & M BUILDING, CORP.,	53,750.65	PRESUPUESTO
PROGRAMA DE ADECUACION ESCUELA ROSA MARIA ANGULO DE ARCE	LOS SANTOS	MAQUINARIA Y EQUIPOS ESPECIALIZADOS, S.A.	50,100.25	PRESUPUESTO
MEJORAS A PUNTOS CRITICOS EN EL CORREGIMIENTO DE ORIA ARRIBA	LOS SANTOS	MAQUINARIAS Y REPUESTOS, S.A.	20,672.24	PRESUPUESTO
REHABILITACIÓN DE LA CANCHA DE LA ESPIGADILLA	LOS SANTOS	CONSTRUCTORA LA ASTILLA, S.A.	60,248.43	PRESUPUESTO
DISEÑO Y CONST. PUENTE VEHICULAR SOBRE RIO GUERA	LOS SANTOS	COMEDSA, S.A.	816,000.00	PRESUPUESTO
MEJORAS Y AMPL. CAMINO QUEMA-LA ARAÑA-QDA. EL PLATANAL	LOS SANTOS	MAQUINARIA Y EQUIPOS ESPECIALIZADOS, S.A.	10,010.00	PRESUPUESTO
PROGRAMA DE ADECUACION ESCUELA EL CACAO	LOS SANTOS	MAQUINARIA Y EQUIPOS ESPECIALIZADOS, S.A.	56,922.10	PRESUPUESTO
PROGRAMA DE ADECUACION ESCUELA LOS BOTONCILLOS	LOS SANTOS	MAQUINARIA Y EQUIPOS ESPECIALIZADOS, S.A.	15,631.12	PRESUPUESTO
MEJORAS A TRAMOS CRITICOS CAMINO EL CAÑAFISTULO	LOS SANTOS	CONSTRUCTORA MENAGUI, S.A.	7,625.45	PRESUPUESTO
REHAB. DEL CAMINO A CAPURI	LOS SANTOS	CONSTRUCTORA RIGASERVICES, S.A.	859,249.12	PRESUPUESTO
REHABILITACION DE IGLESIA DE TRES QUEBRADAS, CORREGIMIENTO DE TRES QUEBRADAS.	LOS SANTOS	DESARROLLO Y DISEÑO, S.A.	27,600.56	PRESUPUESTO
CONST. SISTEMA ALCANT. Y REHAB. DE CALLES VILLA DE LOS SANTOS	LOS SANTOS	CORPORACION M & S INTERNACIONAL CA,S.A.	9,886,863.37	PRESUPUESTO
DISEÑO, SUMINISTRO, TRANSPORTE, ENTREGA E INSTALACION DE LOS MATERIALES Y EQUIPOS PARA LA LINEA DE DISTRIBUCION ELECTRICA, ACOMETIDAS, TAPIAS,	LOS SANTOS			
INSTALACIONES INTERNAS Y LUMINARIAS PUBLICAS	LOS SANTOS		43,806.00	PRESUPUESTO

**ANEXO Núm.9 PROYECTOS FORMALIZADOS Y REFRENDADOS POR LA CONTRALORÍA GENERAL DE LA REPÚBLICA
AL 31 DE DICIEMBRE DE 2006
(En Balboas)**

ENTIDAD Y DESCRIPCION DEL PROYECTO	UBICACION	CONTRATISTA	VALOR	CARGO
REHABILITACION DE CAMINO CEMENTERIO-LA ESCUELA	LOS SANTOS	BIA DAGUA INMOBILIRARIA, S.A.	77,088.62	PRESUPUESTO
CONSTRUCCION DE VADO SOBRE EL RIO MUÑOZ.	LOS SANTOS	MAQUINARIA Y EQUIPOS ESPECIALIZADOS, S.A.	48,939.87	PRESUPUESTO
REHAB. Y MANT. DE CALLES EN LOS DISTRITOS DE GUARARE, LAS TABLAS Y MACARACAS, CAMINO GUARARE LA ENEA-PUERTO	LOS SANTOS	INGENIERIA Y REMODELACIONES CIVILES, S.A.	2,658,126.14	PRESUPUESTO
TRABAJO DE MANO DE OBRA RELACIONADO CON LA INSTALACIÓN DE UN SISTEMA ELÉCTRICO DE ILUMINACIÓN E INFORMÁTICA, A REALIZAR EN EL SÓTANO, PLANTA BAJA Y AZOTEA DEL EDIFICIO ANTIGUA MARINA.	PANAMA	HIGH TECHNOLOGY CONSULTANTS, S.A.	118,327.44	PRESUPUESTO
REHABILITACION DE CANCHA DEPORTIVA DEL SECTOR 3-2 TORRIJOS CARTER	PANAMA	INVERSIONES SERFEM, S.A.	11,982.88	PRESUPUESTO
CONSTRUCCION DEL ALCANTARILLADO SANITARIO EN MONTE OSCURO FINAL II ETAPA	PANAMA	GRUPO CORPORATIVO GS., S.A.	99,533.91	PRESUPUESTO
REHAB. Y EQUIPAMIENTO ESCUELA 7 DE SEPTIEMBRE	PANAMA	CONSTRUCCIONES E INVERSIONES INGUHESVEL & ASOCIADOS, S.A.	30,072.73	PRESUPUESTO
CONSTRUCCION DE CANCHA DE BALONCESTO EN LA COMUNIDAD DE SANTA RITA.	PANAMA	WORLD WIDE SERVICES & SUPPLIES INC.	11,128.11	PRESUPUESTO
MANO DE OBRA RELACIONADA CON EL REACONDICIONAMIENTO DE PAREDES. CIELOS RASOS DE GYPSUM BOARD Y MOLDURAS EN EL SÓTANO, PLANTA BAJA, AZOTEA DEL	PANAMA	ORIEL CAICEDO	200,000.00	PRESUPUESTO
EDIFICIO ANTIGUA MARINA Y SECRETARIA PRIVADA EN EL PALACIO PRESIDENCIAL AMPLIACIÓN DEL ACUEDUCTO DE RÍO INDIO NACIMIENTO	PANAMA	ROBERTO BATISTA E HIJOS, S.A.	44,940.00	PRESUPUESTO
AMPLIACIÓN DEL ACUEDUCTO DE TRES HERMANAS EN LA PROVINCIA DE PANAMÁ	PANAMA	EMPRESA DE CONTRUCCIÓN Y DISEÑO, S.A.	66,451.04	PRESUPUESTO
ACTIVIDADES PRIORITARIAS DE LA CUENCA HIDROGRÁFICA DEL CANAL DE PANAMÁ, REFORESTACIÓN DE LA SUB CUENCA DEL RÍO INDIO	PANAMA	GRUPO CALMED, S.A.	107,500.00	PRESUPUESTO
ELECTRIFICACIÓN RURAL EN ALTOS DEL JOBO, PROVINCIA DE PANAMÁ	PANAMA	ADISEL	84,800.00	PRESUPUESTO
SUMINISTRAR E INSTALAR 2 CONTROLES DE ACCESO VEHICULAR RETRACTABLE, AUTOMÁTICOS, MODELO GENERACIÓN 6 CILINDROS	PANAMA	BM& T SERVICES, INC.	107,730.00	PRESUPUESTO
TENDIDO ELECTRICO DEL PARQUE OMAR	PANAMA	CONCEPTOS Y ESPACIOS, S.A.	379,624.93	PRESUPUESTO
SUMINISTRAR, TRANSPORTAR E INSTALAR UN SISTEMA CENTRAL DE AIRE ACONDICIONADO EN EL EDIFICIO DE ANTIGUA MARINA.	PANAMA	COMPAÑIA CLIMATIZADORA	196,000.00	PRESUPUESTO
AMPLIACIÓN DEL ACUEDUCTO DE ZANGUENGAS, PROVINCIA DE PANAMÁ	PANAMA	ARQ. GUILLERMO C. RODRIGUEZ V.	46,000.00	PRESUPUESTO
REHABILITACION DE CALLE EN LA BARRIADA 26 DE DICIEMBRE	PANAMA	ROMAR HERMANOS, S.A.	49,047.60	PRESUPUESTO
DISEÑO, CONST. PUENTES VEHICULARES SOBRE RIOS CAÑAZAS Y CURTI	PANAMA	CONCEPTOS Y ESPACIOS, S.A.	524,200.95	PRESUPUESTO
CONSTRUCCION DE VEREDAS EN EL CORREGIMIENTO DE GUADALUPE, CHORRERA.	PANAMA	ROSANDRO, S.A.	55,877.74	PRESUPUESTO
REHABILITACION DEL PARQUE DE CHAME.	PANAMA	ING. VIRGILIO A. SATURNO	10,855.95	PRESUPUESTO
REHABILITACION DE CAMPO DE FUTBOL DE VERACRUZ	PANAMA	PROMOTORA CENTRAL, S.A.	57,500.20	PRESUPUESTO
REHABILITACION DEL SISTEMA DE ALCANTARILLADO PLUVIAL ENTRE LAS BARRIADAS 9 DE ENERO Y EL BOSQUE	PANAMA	PLOTOSA, S.A.	2,506,459.44	PRESUPUESTO
DISEÑO Y CONSTRUCCION DEL PUENTE VEHICULAR SOBRE EL RIO CAIMITILLO	PANAMA	CONSTRUCTORA TOTAL, S.A.	359,175.33	PRESUPUESTO
REHABILITACION DEL CAMPO DEPORTIVO EL ROMERAL	PANAMA	CRIPA GROUP, INC.	79,480.27	PRESUPUESTO
REEMPLAZO TOTAL Y EQUIPAMIENTO DE ESCUELA CERRO PLANO	PANAMA	J. E. CONSTRUCTORES, S.A.	87,027.41	PRESUPUESTO
REHABILITACION DEL CAMINO LOS FALDARES-TRES HERMANAS	PANAMA	CONSESTRUC, S.A.	262,531.51	PRESUPUESTO
REEM. Y EQUIPAMIENTO ESCUELA RIO MARCO	PANAMA	EDIFICACIONES E INSTALACIONES, S.A.	55,034.61	PRESUPUESTO
SOLUCION PLUVIAL EN CORREGIMIENTO DE PEDREGAL	PANAMA	DISTRIBUIDORA ARVAL	294,961.28	PRESUPUESTO

**ANEXO Núm.9 PROYECTOS FORMALIZADOS Y REFRENDADOS POR LA CONTRALORÍA GENERAL DE LA REPÚBLICA
AL 31 DE DICIEMBRE DE 2006
(En Balboas)**

ENTIDAD Y DESCRIPCION DEL PROYECTO	UBICACION	CONTRATISTA	VALOR	CARGO
DISEÑO Y CONST. PUENTES VEHICULARES SOBRE QUEBRADA LAS MULAS Y LOS HATILLOS	PANAMA	CRIPA GROUP, INC.	335,906.64	PRESUPUESTO
REHABILITACION DEL CAMINO C.P.A. PUNTA CHAME (1ª ETAPA)	PANAMA	CONSTRUCTORA Y EXCAVACIONES, S.A.	1,665,941.87	PRESUPUESTO
CONSTRUCCION Y EQUIPAMIENTO DEL SUB CENTRO DE SALUD DE AGUA BUENA.	PANAMA	CONSTRUCTORA TOTAL, S.A.	231,961.12	PRESUPUESTO
REHABILITACION DE LA JUNTA COMUNAL DE LAS MARGARITAS DE CHEPO"	PANAMA	AMBIENTE SUPERIOR, S.A.	10,293.80	PRESUPUESTO
PROGRAMA DE ADECUACION DE LA ESCUELA PEDRO J. SOSSA	PANAMA	CONSTRUCCIONES E INVERSIONES INGUHESVEL & ASOCIADOS, S.A.	13,500.37	PRESUPUESTO
REEMPLAZO Y EQUIPAMIENTO DE ESCUELA LAS CLARITAS, EN TORTI.	PANAMA	J. E. CONSTRUCTORES, S.A.	67,736.70	PRESUPUESTO
REHABILITACION DE CAMINO LAGARTERITA-CERRO CAMA	PANAMA	CARDOZE Y LINDO, S. A.	9,459.13	PRESUPUESTO
REMODELACION DEL EDIFICIO 802 DEL DESPACHO DE LA PRIMERA DAMA	PANAMA	X-M-CUBO DESARROLLOS, S.A.	98,425.26	PRESUPUESTO
SANEAMIENTO Y MEJORAS DEL VERTEDERO DE LA CHORRERA	PANAMA	INGENIERIA QUIROZ Y GARCIA, S.A.	90,636.00	PRESUPUESTO
PROGRAMA DE ADECUACION DE LA ESCUELA C.E.B.G. TORTI	PANAMA	CONSTRUCTORA LA ASTILLA, S.A.	9,370.23	PRESUPUESTO
CONSTRUCCION DE AULA CEFACEI EN ESCUELA PLAYA LEONA.	PANAMA	ESPECIALISTA EN TRABAJOS DE INGENIERIAS S.A. (ETISA)	33,221.98	PRESUPUESTO
REHABILITACION DE CAMINO GUAYABITO-ALTOS DEL RIO.	PANAMA	CARDOZE Y LINDO, S. A.	9,458.32	PRESUPUESTO
REHAB. CAMINO MONTE CLARO-CERRO SILVESTRE	PANAMA	ESPECIALISTA EN TRABAJOS DE INGENIERIAS S.A. (ETISA)	59,546.59	PRESUPUESTO
REEMPLAZO Y EQUIPAMIENTO ESCUELA MARTIN PEREZ	PANAMA		57,338.20	PRESUPUESTO
REEMPLAZO TOTAL Y EQUIPAMIENTO ESCUELA RIO HONDO.	PANAMA	ARQUITECTURA Y CONSTRUCCIONES, S.A.	192,570.00	PRESUPUESTO
LINEA DE DIST. ELECT. EN ALTO FORESTAL-LOS LAGOS	PANAMA	SERVICIOS TECNICOS DE ALTA TENSION, S.A. (STATSA)	57,151.50	PRESUPUESTO
REHABILITACION DE CARRETERA CAPIRA -CERMEÑO	PANAMA	CONSTRUCTORA Y EXCAVACIONES, S.A.	737,882.25	PRESUPUESTO
TENDIDO ELECTRICO EN MOCAMBO ARRIBA (ETAPA II)	PANAMA	HIGH TENSION CONSTRUCTOR	100,642.50	PRESUPUESTO
TENDIDO ELECTRICO EN MOCAMBO ARRIBA (I ETAPA)	PANAMA	HIGH TENSION CONSTRUCTOR	119,306.25	PRESUPUESTO
TENDIDO ELECTRICO EN ULES ABAJOS	PANAMA	HIGH TENSION CONSTRUCTOR	29,237.25	PRESUPUESTO
REEMPLAZO TOTAL DE LA ESCUELA DE TRINIDAD	PANAMA	EDIFICACIONES E INSTALACIONES, S.A.	90,118.92	PRESUPUESTO
LINEA DE DIST. ELECT. COMUNIDAD LAS PAVAS EN LA CHORRERA,	PANAMA	CONSTRUCTORA SAN MIGUEL	192,533.25	PRESUPUESTO
REEMPLAZO Y EQUIPAMIENTO DE ESCUELA BRUJAS	PANAMA	EDIFICACIONES E INSTALACIONES, S.A.	198,507.47	PRESUPUESTO
LINEA DE DIST. ELECT.EN ULES ABAJO EN LA CHORRERA	PANAMA	HIGH TENSION CONSTRUCTOR	186,900.00	PRESUPUESTO
CONSTRUCCIÓN DE VADO EN CERRO TIGRE	PANAMA	AMBIENTE SUPERIOR, S.A.	24,714.37	PRESUPUESTO
REHAB DE LA ESC. MAJE CORDILLERA	PANAMA	MIRAQUI, S.A.	46,800.88	PRESUPUESTO
REHAB. DEL CEBG DE TORTI	PANAMA	MIRAQUI, S.A.	46,939.38	PRESUPUESTO
CONSTRUCCIÓN DE UN AULA TELEBÁSICA EN LA ESCUELA LA BONGA	PANAMA	CONSTRUCCIONES Y REMODELACIONES EUROX, S.A.	23,108.53	PRESUPUESTO
PROGRAMA DE ADECUACION ESCUELA RODOLFO CHIARI	PANAMA	CONSTRUCTORA LA ASTILLA, S.A.	20,419.03	PRESUPUESTO
MEJORAS AL COMEDOR DE LA ESC. LA HUMILDAD	PANAMA	CONSTRUCCIONES Y REMODELACIONES EUROX, S.A.	13,698.45	PRESUPUESTO

**ANEXO Núm.9 PROYECTOS FORMALIZADOS Y REFRENDADOS POR LA CONTRALORÍA GENERAL DE LA REPÚBLICA
AL 31 DE DICIEMBRE DE 2006
(En Balboas)**

ENTIDAD Y DESCRIPCION DEL PROYECTO	UBICACION	CONTRATISTA	VALOR	CARGO
REHABILITACION DE LAS CALLES DEL CORREGIMIENTO DE ANCON				
	PANAMA	CORPORACION DE TECNOLOGIA APLICADA, S.A.	1,139,866.35	PRESUPUESTO
CANALIZACION DEL CAUCE DEL RIO MAMONI	PANAMA	INDELSA CONSTRUCCIONES, S.A.	325,000.00	PRESUPUESTO
CONSTRUCCION DE GRADERIAS ESTADIO DE PACORA	PANAMA	ING. VIRGILIO A. SATURNO	15,682.26	PRESUPUESTO
CONSTRUCCION DE HABITACION DE LA NIÑA STEPHANY HINESTROZA	PANAMA	CONSTRUCTORA CHURUBE, S.A.	18,450.76	PRESUPUESTO
CONSTRUCCION Y EQUIPAMIENTO ESCUELA BETHEL	PANAMA	EUSEBIO CEDEÑO REYES	40,308.04	PRESUPUESTO
REHAB. CANCHA DE BALONCESTO DE EL OPALO	PANAMA	ABEHER, S.A.	26,396.75	PRESUPUESTO
PROGRAMA DE ADECUACION DE LA ESCUELA VERACRUZ	PANAMA	CONCEPTOS Y ESPACIOS, S.A.	148,889.64	PRESUPUESTO
REHABILITACION LOCAL INFOPLAZA DE VERACRUZ	PANAMA	INVERSIONES SERFEM, S.A.	98,485.45	PRESUPUESTO
GARANTIZA LA ENERGIZACIÓN Y MANTENIMIENTO DE LA OBRA CONTEMPLADA EN EL				
PROYECTO No. 35077 EN LA COMUNIDAD DE GUACUCO ETAPA II GARANTIZA LA ENERGIZACIÓN Y MANTENIMIENTO DE LA OBRA CONTEMPLADA EN EL	PANAMA	ELEKTRA NORESTE, S.A.	44,537.86	PRESUPUESTO
PROYECTO No. 35076 EN LA COMUNIDAD DE GUACUCO ETAPA 1 GARANTIZA LA ENERGIZACIÓN Y MANTENIMIENTO DE LA OBRA CONTEMPLADA EN EL	PANAMA	ELEKTRA NORESTE, S.A.	26,636.11	PRESUPUESTO
PROYECTO No. 35075 EN LA COMUNIDAD DE GENESIS COMUNIDADES DE ODER CHICO SEGÚN CONTRATO No. 24137	PANAMA	ELEKTRA NORESTE, S.A.	18,162.79	PRESUPUESTO
GARANTIZA LA ENERGIZACIÓN Y MANTENIMIENTO DE LA OBRA CONTEMPLADA EN EL	PANAMA	ELEKTRA NORESTE, S.A.	13,440.80	PRESUPUESTO
PROYECTO No. 22754 EN LA COMUNIDAD DE MALENGUE. SUMINISTRO E INSTALACION DE VENTANALES BLINDADOS CON ACABADO EN PINTURA ELECTROESTATICA, NIVEL V, IGUAL A LA FACHADA ORIGINAL DEL EDIFICIO DE LA	PANAMA	ELEKTRA NORESTE, S.A.	12,407.99	PRESUPUESTO
PRESIDENCIA, COLOR BLANCO REHABILITACION DEL CAMPO DE BEISBOL DE VERACRUZ	PANAMA	BLINSECURITY DE COLOMBIA, LTDA.	94,815.00	PRESUPUESTO
GARANTIZA LA ENERGIZACIÓN Y MANTENIMIENTO DE LA OBRA CONTEMPLADA EN EL	PANAMA	ABEHER, S.A.	42,590.17	PRESUPUESTO
PROYECTO No. 23088 EN LA COMUNIDAD DE RÍO INDIO CONST. DE VEREDAS DE MADEN, CHILIBRE	PANAMA	ELEKTRA NORESTE, S.A.	26,410.05	PRESUPUESTO
DISEÑO/CONST. PTE. VEHICULAR SOBRE QUEBRADA GALLINAZA	PANAMA	EDIFICACIONES Y SERVICIOS, S.A.	48,061.79	PRESUPUESTO
REHAB. DE ESCUELA NUEVA PARAISO, CAPIRA	PANAMA	CONCEPTOS Y ESPACIOS, S.A.	169,000.00	PRESUPUESTO
REHAB. SIST. ELECTRICO DEL DESPACHO DE LA PRIMERA DAMA	PANAMA	CONST. E INV. RAGHU, S.A.	69,923.92	PRESUPUESTO
REHAB. DE CAMINO EL VALLE - MATA AHOGADO	PANAMA	SERVICIOS TECNICOS DE ALTA TENSION, S.A. (STATSA)	210,117.19	PRESUPUESTO
AMPLIACION, REHABILITACION Y EQUIPAMIENTO ESCUELA COSECHA AMISTAD DEL CHUMICAL	PANAMA	EMPRESA PINELLAS, S.A.	575,983.12	PRESUPUESTO
REHABILITACION DE LA ESCUELA DE TRES HERMANAS	PANAMA	CONCEPTOS Y ESPACIOS, S.A.	169,378.31	PRESUPUESTO
AMPLIACION DE LA ESCUELA DE RIO INDIO NACIMIENTO	PANAMA	ARQ. GUILLERMO C. RODRIGUEZ V.	34,930.92	PRESUPUESTO
PROGRAMA DE ADECUACION DE LA ESCUELA NACIONES UNIDAS	PANAMA	H. J. CONSTRUCTORES	69,000.00	PRESUPUESTO
REHABILITACION Y MANTENIMIENTO DE CALLES EN LOS DISTRITOS DE CAPIRA, CHAME Y SAN CARLOS.	PANAMA	CONSTRUCCIONES E INVERSIONES INGUHVESVEL & ASOCIADOS, S.A.	13,757.07	PRESUPUESTO
CONSTRUCCION DE CANCHA DE BALONCESTO DE SAN FELIPE	PANAMA	CONSTRUCTORA Y EXCAVACIONES, S.A.	920,480.09	PRESUPUESTO
	PANAMA	DESARROLLO Y CONSTRUCCIONES AVANZADAS, S.A.	9,992.09	PRESUPUESTO

**ANEXO Núm.9 PROYECTOS FORMALIZADOS Y REFRENDADOS POR LA CONTRALORÍA GENERAL DE LA REPÚBLICA
AL 31 DE DICIEMBRE DE 2006
(En Balboas)**

ENTIDAD Y DESCRIPCION DEL PROYECTO	UBICACION	CONTRATISTA	VALOR	CARGO
REHAB. CALLES BUENOS AIRES Y PUENTE VEHICULAR LA HUACA	PANAMA	ESPECIALISTA EN TRABAJOS DE INGENIERIAS S.A. (ETISA)	65,658.75	PRESUPUESTO
SUMINISTRAR E INSTALAR PUERTAS, JAMBAS, MARCOS Y PISOS ELABORADOS EN MADERA SOLIDA DE CEDRO AMARGO EN EL ALMACEN SISTEMA DE DRENAJE PLUVIAL PARA LA ISLA DE TABOGA	PANAMA	ARQUIMUEBLES, S.A.	106,706.25	PRESUPUESTO
PAVIMENTO DE DOBLE SELLO ASFÁLTICO CAMINO LA ERMITA.	PANAMA	WORLD WIDE SERVICES & SUPPLIES INC.	55,871.32	PRESUPUESTO
PROGRAMA DE ADECUACION DE ESCUELA CLIMACO DELGADO	PANAMA	ROMAR HERMANOS, S.A.	84,153.28	PRESUPUESTO
CONST. COCINA COMEDOR Y SANITARIOS VIRGEN DE GUADALUPE	PANAMA	ING. VIRGILIO A. SATURNO	37,910.15	PRESUPUESTO
TENDIDO ELECTRICO EN WACUCO ETAPA II	PANAMA	AMBIENTE SUPERIOR, S.A.	95,361.87	PRESUPUESTO
ADECUACIÓN DE ESC. VISTA ALEGRE DE ARRAJÁN	PANAMA	GEOMI PANAMA, S.A.	113,046.15	PRESUPUESTO
REHABILITACION DE CALLE NISPERO - CEMENTERIO LAJAS	PANAMA	CONSTRUCCIONES E INVERSIONES INGUHESVEL & ASOCIADOS, S.A.	19,337.83	PRESUPUESTO
TENDIDO ELECTRICO EN GENESIS	PANAMA	INDELSA CONSTRUCCIONES, S.A.	28,922.25	PRESUPUESTO
PAISAJISMO Y REPARACION DE ESTRUCTURA DEL PARQUE RECREATIVO OMAR	PANAMA	IMPORTADORA GUIBRUG, S.A.	75,041.40	PRESUPUESTO
REHABILITACION DE LA CASA DEL REAL MADRID (II ETAPA)	PANAMA	TREBOL SERVICE INC.	155,000.00	PRESUPUESTO
SUMINISTRO Y PINTURA EXTERIOR DE LOS EDIFICIOS No. 213, 175 Y 176 DE LA SENACYT, CIUDAD DEL SABER.	PANAMA	ING. VIRGILIO A. SATURNO	99,225.00	PRESUPUESTO
REHABILITACIÓN DE CALLES EN LA BARRIADA SUNTRACS.	PANAMA	JORGE A. GONZALEZ	17,640.00	PRESUPUESTO
MEJORAS A COCINA COMEDOR Y CERCA DE LA ESCUELA VALLE DEL SOL/ ARRAJAN	PANAMA	ROMAR HERMANOS, S.A.	38,882.79	PRESUPUESTO
REHABILITACIÓN DE CANCHA DE BALONCESTO Y PARQUE EN NUEVO ARRAJÁN.	PANAMA	DESARROLLO Y CONSTRUCCIONES AVANZADAS, S.A.	10,553.80	PRESUPUESTO
REFUERZO DE 20 COLUMNAS CON ESTRIBOS DE 12" CUBIERTO CON EPOXICO	PANAMA	ESPECIALISTA EN TRABAJOS DE INGENIERIAS S.A. (ETISA)	35,639.26	PRESUPUESTO
SIKAGUARD 62 REHABILITACION DEL CAMINO CERRO CAMA - LA LAGARTERITA 6.8 KMS, APROX. CONFORMACION DE CALZADA, CUNETAS, COLOCACION DE TUBOS, CONSTRUCCION DE CUNETAS PAVIMENTADAS, LIMPIEZA DE TUBOS, REPARACION DE PUENTE BAILEY.	PANAMA	TECNICAS E IMPERMIABILIZACIONES, S.A.	8,400.00	PRESUPUESTO
ESCARIFICACION Y CONFORMACION DE CALZADA, SU LINEA DE DIST. ELECT. EN CORREGIMIENTO DE LLANO NANCE	PANAMA	ELLVIR, S.A.	189,371.49	PRESUPUESTO
PROGRAMA DE ADECUACION ESCUELA PRIMARIA ANEXA EL CANADA COMUNIDAD DE SANTIAGO	VERAGUAS	CONSTRUCTORA SAN MIGUEL	67,102.88	PRESUPUESTO
"REHABILITACION Y MANTENIMIENTO DEL CAMINO C.P.A.-EL PRADO-BUENOS AIRES"	VERAGUAS	A.M.A. CONSTRUCTIONS, CORP.	28,094.02	PRESUPUESTO
INTERCONEXION ELECTRICIDAD RURAL	VERAGUAS	EMPRESA PINELLAS, S.A.	1,594,190.85	PRESUPUESTO
PROYECTO No.34268/CONSTRUCCION DE ALCANTARILLADO SANITARIO BARRIADA JESUS NAZARENO	VERAGUAS	EMP.DE DIST.ELECT.METRO OESTE	228,740.00	PRESUPUESTO
REHABILITACION DE LA ESCUELA LA ESTRELLA	VERAGUAS	CONSTRUCCIONES Y DISEÑOS ESTEVEZ, S.A.	186,487.35	PRESUPUESTO
	VERAGUAS	CONSTRUCTORA MENAGUI, S.A.	54,465.11	PRESUPUESTO

**ANEXO Núm.9 PROYECTOS FORMALIZADOS Y REFRENDADOS POR LA CONTRALORÍA GENERAL DE LA REPÚBLICA
AL 31 DE DICIEMBRE DE 2006
(En Balboas)**

ENTIDAD Y DESCRIPCION DEL PROYECTO	UBICACION	CONTRATISTA	VALOR	CARGO
TENDIDO ELECTRICO EN BOCA DE LA QUEBRADA, SANTA FE				
OBRAS DE INSTALACIÓN DE LOS SISTEMAS FOTOVOLTAICOS: a)SUMINISTRO E INSTALACIÓN DE SOPORTES PARA PANELES FOTOVOLTAICOS, JAULAS PARA BATERÍAS Y SOPORTES PARA TELEVISORES Y DVD. b)INSTALACIONES ELÉCTRICAS EN ESCUELAS Y PUESTOS DE SALUD; INSTALACIÓN DE PANELE PROGRAMA DE INTERCONEXIÓN DE PROYECTOS DE ELECTRIFICACIÓN RURAL	VERAGUAS	SERVICIOS TECNICOS DE ALTA TENSION, S.A. (STATSA)	49,780.50	PRESUPUESTO
INTERCONEXIÓN DE PROYECTOS DE ELECTRIFICACIÓN RURAL	VERAGUAS	ENERGIA INTEGRAL ANDINA	158,377.00	PRESUPUESTO
REHAB. DE CAMINO CAÑAZA-LOS PANAMAES	VERAGUAS	EMP.DE DIST.ELECT.METRO OESTE	182,887.96	PRESUPUESTO
CONSTRUCCION DE VADO SOBRE EL RIO MADRE VIEJA.	VERAGUAS	EMP.DE DIST.ELECT.METRO OESTE	229,554.27	PRESUPUESTO
REHABILITACION Y MANTENIMIENTO DE CALLES EN LOS DISTRITOS DE SANTIAGO,	VERAGUAS	PROHMEG, S.A.	99,513.28	PRESUPUESTO
ATALAYA, MARIATO, MONTIJO Y REHABILITACION DE LOS CAMINOS C.P.A. -EL UVITO	VERAGUAS	AMBIENTE SUPERIOR, S.A.	65,670.21	PRESUPUESTO
OBRAS DE INSTALACIÓN DE LOS SISTEMAS FOTOVOLTAICOS EN LA PROV. DE VERAGUAS	VERAGUAS	GRUPO CORPORATIVO GS., S.A.	4,327,254.80	PRESUPUESTO
INTERCONEXIÓN DE PROYECTOS DE ELECTRIFICACIÓN RURAL	VERAGUAS	ENERGIA INTEGRAL ANDINA	150,924.00	PRESUPUESTO
INTERCONEXIÓN DE PROYECTOS DE ELECTRIFICACIÓN RURAL	VERAGUAS	EMP.DE DIST.ELECT.METRO OESTE	224,785.58	PRESUPUESTO
PROYECTO SOLEDUSA EN AREAS MARGINADAS DE VERAGUAS	VERAGUAS	EMP.DE DIST.ELECT.METRO OESTE	161,435.47	PRESUPUESTO
REHABILITACIÓN,AMPLIACIÓN Y EQUIPAMIENTO ESCUELA EL ESPINO	VERAGUAS	ENERGIA INTEGRAL ANDINA	125,176.00	PRESUPUESTO
INCORPORACION DE NUEVAS TECNOLOGIAS DE ELECTRIFICACION PARA LA EDUCACION Y LA SALUD EN AREAS MARGINALES	VERAGUAS	ROBYN QUINTERO	44,018.15	PRESUPUESTO
LINEA DE DIST. ELECT. EM LA COMUNIDAD DE LA SABANETA	VERAGUAS	ENERGIA INTEGRAL ANDINA	86,540.00	PRESUPUESTO
TENDIDO ELECTRICO EN EL POTRERO, CALOBRE	VERAGUAS	GEOMI PANAMA, S.A.	89,843.25	PRESUPUESTO
PROYECTO DE TENDIDO ELÉCTRICO EN ESPAVECITO ETAPAS I	VERAGUAS	SERVICIOS TECNICOS DE ALTA TENSION, S.A. (STATSA)	119,862.75	PRESUPUESTO
DISEÑO, SUMINISTRO, TRANSPORTE, ENTREGA E INSTALACION DE LOS MATERIALES Y EQUIPOS PARA LA LINEA DE DISTRIBUCION ELECTRICA, CON ACOMETIDAS ELECTRICA, TAPIAS, LUMINARIAS PUBLICAS, INSTALACION DE TRANSFORMADORES E INSTALACIONES INTERNAS	VERAGUAS	HIGH TENSION CONSTRUCTOR	67,646.25	PRESUPUESTO
REHAB. DE CAMINO PILON-BUENA VISTA	VERAGUAS	CONSTRUCTORA SAN MIGUEL	164,881.50	PRESUPUESTO
REPARACION DE PROYECTOS ELECTRIFICACION RURAL DE VERAGUAS	VERAGUAS	CONSTRUCTORA CENTRAL, S.A.	77,042.38	PRESUPUESTO
REHABILITACION Y MANTENIMIENTO DE CALLES EN LOS DISTRITOS DE CAÑAZAS Y LA MESA.	VERAGUAS	SERVICIOS TECNICOS DE ALTA TENSION, S.A. (STATSA)	71,502.90	PRESUPUESTO
REHAB. CALLES Y CAMINO SANTA FE-ALTO DE PIEDRA	VERAGUAS	GRUPO CORPORATIVO GS., S.A.	1,197,891.50	PRESUPUESTO
TENDIDO ELECTRICO EN EL SATRO, CALOBRE	VERAGUAS	CONSTRUCTORA Y EXCAVACIONES, S.A.	2,925,183.90	PRESUPUESTO
APOYO HORAS MAQUINAS PARA REHABILITACION DE CAMINO LLANO DE CATIVA	VERAGUAS	SERVICIOS TECNICOS DE ALTA TENSION, S.A. (STATSA)	69,720.00	PRESUPUESTO
MALENA/MARIATO/VERAGUAS	VERAGUAS	ARQ. BLAS B. BETHANCOURT	19,871.25	PRESUPUESTO
REHABILITACION Y MANTENIMIENTO DE CALLES EN EL DISTRITO DE CALOBRE Y SAN FRANCISCO.	VERAGUAS	GRUPO CORPORATIVO GS., S.A.	962,148.34	PRESUPUESTO

**ANEXO Núm.9 PROYECTOS FORMALIZADOS Y REFRENDADOS POR LA CONTRALORÍA GENERAL DE LA REPÚBLICA
AL 31 DE DICIEMBRE DE 2006
(En Balboas)**

ENTIDAD Y DESCRIPCION DEL PROYECTO	UBICACION	CONTRATISTA	VALOR	CARGO
REHABILITACION DE ESCUELA EL JOBO.	VERAGUAS	EMPRESAS ARROVILLA, S. A.	74,786.97	PRESUPUESTO
REHABILITACION DEL CAMINO RIO DE JESUS - TRINIDAD - LAS HUACAS	VERAGUAS	GRUPO HOWARD, S.A.	1,345,693.13	PRESUPUESTO
CONST. DEL MATADERO MUNICIPAL DE RIO DE JESUS	VERAGUAS	CONSTRUCTORA TOTAL, S.A.	69,884.69	PRESUPUESTO
REHABILITACION DE ESCUELA PLATANARES.	VERAGUAS	EMPRESAS ARROVILLA, S. A.	61,612.36	PRESUPUESTO
SUMINISTRO DE MATERIALES PARA VIVIENDAS EN EL DISTRITO DE SONA	VERAGUAS	SPIEGEL GALERIA, S.A.	63,979.71	PRESUPUESTO
REEMPLAZO TOTAL Y EQUIPAMIENTO ESCUELA AILITUPO	COMARCA KUNA YALA	INVERSIONES JONIAS, S.A.	101,946.23	PRESUPUESTO
REEMPLAZO Y EQUIPAMIENTO DE LA ESCUELA MANDI YALA	COMARCA KUNA YALA	INVERSIONES JONIAS, S.A.	87,104.85	PRESUPUESTO
REEMPLAZO TOTAL DE LA ESCUELA ACUATUPO	COMARCA KUNA YALA	INVERSIONES JONIAS, S.A.	80,253.81	PRESUPUESTO
REEMPLAZO TOTAL ESCUELA CORBINSKY	COMARCA KUNA YALA	DISEÑOS ARQUITECTONICOS Y CONSTRUCCIONES, S.A.	66,626.12	PRESUPUESTO
REEMPLAZO Y EQUIPAMIENTO ESCUELA ISLA PINO	COMARCA KUNA YALA	CONSTRUCTORA SIMASA, S.A.	100,483.62	PRESUPUESTO
ADECUACION Y EQUIP. ESCUELA C.E.B.G. SIMRAL COLMAN	COMARCA KUNA YALA	INVERSIONES JONIAS, S.A.	74,487.12	PRESUPUESTO
REHABILITACION DE LA ESTACION DE POLICIA DE NARGANA	COMARCA KUNA YALA	DISEÑOS ARQUITECTONICOS Y CONSTRUCCIONES, S.A.	150,213.00	PRESUPUESTO
ADECUACION DE ESCUELA RODOLFO F. CHIARI	COMARCA KUNA YALA	DISEÑOS ARQUITECTONICOS Y CONSTRUCCIONES, S.A.	31,848.86	PRESUPUESTO
SUMINISTRO DE MATERIALES PARA VIVIENDAS EN LA COMARCA DE KUNA YALA	COMARCA KUNA YALA	DISEÑOS ARQUITECTONICOS Y CONSTRUCCIONES, S.A.	18,957.75	PRESUPUESTO
REHABILITACIÓN DE CAMINO QUEBRADA PIGANDI-CARTI SUGDUP	COMARCA KUNA YALA	CARDOZE Y LINDO, S. A.	585,019.30	PRESUPUESTO
PROGRAMA DE ADECUACION DE ESCUELA NELE KANTULE	COMARCA KUNA YALA	DISEÑOS ARQUITECTONICOS Y CONSTRUCCIONES, S.A.	94,766.38	PRESUPUESTO
REEMPLAZO Y EQUIPAMIENTO ESCUELA MANSUCUM-TUBUALA-KUNA YALA .	COMARCA KUNA YALA	DISEÑOS ARQUITECTONICOS Y CONSTRUCCIONES, S.A.	97,957.59	PRESUPUESTO
REEMPLAZO Y EQUIPAMIENTO ESCUELA DOSAQUE PURO	COMARCA EMBERA-WOUNN	GRUPO INMECA, S.A.	104,786.48	PRESUPUESTO
CONSTRUCCION DE VEREDAS Y ESCALERAS EN LA COMUNIDAD DE COROZAL	COMARCA EMBERA-WOUNN	ROBERTO RAMOS	5,181.75	PRESUPUESTO
CONSTRUCCION DE 12 VIVIENDAS TIPO TAMBO Y 12 LETRINAS EN LA COMUNIDAD DE EL SALTO (COMARCA EMBERA) .	COMARCA EMBERA-WOUNN	WORLD WIDE SERVICES & SUPPLIES INC.	89,073.58	PRESUPUESTO
REHABILITACIÓN DE CAMINO KUERIMA - MOLEJÓN - CERRO Balsa - SARDINA.	COMARCA NGOBE BUGLE	BAGATRAC, S.A.	728,693.07	PRESUPUESTO
MEJORAS AL ACUEDUCTO DE SOLOY	COMARCA NGOBE BUGLE	INDELSA CONSTRUCCIONES, S.A.	81,482.62	PRESUPUESTO
CONSTRUCCIÓN DE VEREDAS EN TOBOBE	COMARCA NGOBE BUGLE	BLOQUERA Y CONSTRUCTORA RODRIMONTE S.A.	9,700.27	PRESUPUESTO
SUMINISTRO DE MATERIALES PARA VIVIENDAS EN LOS DISTRITOS DE KANKINTU Y KUSAPIN	COMARCA NGOBE BUGLE	CONSTRUCTORA SIMASA, S.A.	84,153.69	PRESUPUESTO
SUMINISTRO DE MATERIALES PARA VIVIENDAS EN LOS DISTRITOS DE ÑURUM Y MUNAN	COMARCA NGOBE BUGLE	CONSTRUCTORA SIMASA, S.A.	83,138.92	PRESUPUESTO
CONST. DEL ZARZO PEATONAL DEL RIO SANTIAGO	COMARCA NGOBE BUGLE	DISEÑOS Y CONSTRUCCIONES VICVASA, S.A.	36,986.64	PRESUPUESTO
CONSTRUCCION DE COLEGIO E INTERNADO EN HATO PILON	COMARCA NGOBE BUGLE	CONCEPTOS Y ESPACIOS, S.A.	455,600.51	PRESUPUESTO

**ANEXO Núm.9 PROYECTOS FORMALIZADOS Y REFRENDADOS POR LA CONTRALORÍA GENERAL DE LA REPÚBLICA
AL 31 DE DICIEMBRE DE 2006
(En Balboas)**

ENTIDAD Y DESCRIPCION DEL PROYECTO	UBICACION	CONTRATISTA	VALOR	CARGO
REEMPLAZO Y EQUIPAMIENTO DE LA ESCUELA PIEDRA ROJA.LA MULTA PARA EL PROYECTO 34095 ES DE .5% SOBRE EL MONTO TOTAL DEL CONTRATO, POR CADA DIA CALENDARIO DE ATRASO (B/981.78), SE ESTABLECE COMO CONDICIONES DEL CONTRATO DE LOS DOCUMENTOS ESTANDAR DE LICITA	COMARCA NGOBE BUGLE	MIRAQUI, S.A.	196,356.77	PRESUPUESTO
CONTRATO N°34094, REEMPLAZO Y EQUIPAMIENTO ESCUELA TRINCHERA.COMPARACION DE PRECIOS.LA MULTA INDICADA EN ESTE CONTRATO ES DE 0.5% SOBRE EL MONTO TOTAL DEL CONTRATO POR CADA DIA CALENDARIO DE ATRASO TAL COMO SE ESTABLECE EN LAS CONDICIONES DEL CONTRATO	COMARCA NGOBE BUGLE	MIRAQUI, S.A.	169,389.62	PRESUPUESTO
REHAB. CAMINO BOCA DE MONTE-SOLOY	COMARCA NGOBE BUGLE	CONSTRUCTORA Y EXCAVACIONES, S.A.	2,989,297.50	PRESUPUESTO
AMPLIACION Y EQUIPAMIENTO DE LA ESCUELA ALTO EL PRADO COMUNIDAD ALTO PRADO	COMARCA NGOBE BUGLE	CONSTRUCCIONES PROFESIONALES	17,686.52	PRESUPUESTO
REHAB. DE CAMINO SAN FELIX - HATO PILON	COMARCA NGOBE BUGLE	CONSTRUCTORA 2G, S.A.	1,361,210.76	PRESUPUESTO
REHABILITACION DE CAMINO DE CERRO VIEJO	COMARCA NGOBE BUGLE	ININCO, S.A.	249,539.85	PRESUPUESTO
REHAB. CAMINO BOCA SARDINA-HATO CHAME	COMARCA NGOBE BUGLE	CONSTRUCCIONES IVANEL	1,149,998.85	PRESUPUESTO
REHAB. CAMINO CERRO SOMBRERO - CHICHICA	COMARCA NGOBE BUGLE	CONSTRUCTORA 2G, S.A.	1,496,951.09	PRESUPUESTO
REHABILITACIÓN DE CAMINO CERRO SOMBRERO-GUAYABAL-CERRO MOSQUITO	COMARCA NGOBE BUGLE	INDELSA CONSTRUCCIONES, S.A.	132,641.51	PRESUPUESTO
REHABILITACION DE CAMINO TOLE-ALTO CABALLERO-CERRO SOMBRERO, COMARCA NGOBE BUGLE.	COMARCA NGOBE BUGLE	CONSTRUCTORA 2G, S.A.	756,132.36	PRESUPUESTO
INCORPORACION DE NUEVAS TECNOLOGIAS DE ELECTRIFICACION PARA LA EDUCACION Y LA SALUD EN AREAS MARGINALES INSTALACION DE FOTOVOLTAICOS EN VERGUAS Y COMARCA NGOBE BUGLE	COMARCA NGOBE BUGLE	ENERGIA INTEGRAL ANDINA	166,132.00	PRESUPUESTO
REHABILITACION DE CAMINO CERRO VIEJO-LLANO ÑOPO.	COMARCA NGOBE BUGLE	CONSTRUCTORA JHISSEL, S.A.	310,311.22	PRESUPUESTO
CONSTRUCCIONES DE ACERAS EN KUSAPIN	COMARCA NGOBE BUGLE	BLOQUERA Y CONSTRUCTORA RODRIMONTE S.A.	9,850.20	PRESUPUESTO
CONSTRUCCION DE CERCA PERIMETRAL PARA EL SUB CENTRO DE SALUD DE CERRO IGLESIA.	COMARCA NGOBE BUGLE	VICTOR RODRIGUEZ	9,200.00	PRESUPUESTO
REEMP. Y EQUIP. ESCUELA QUEBRADA MONO	COMARCA NGOBE BUGLE	CORPORACION DE TRANSPORTE Y CONSTRUCCIONES, S.A.	142,991.10	PRESUPUESTO
CONSTRUCCION Y EQUIPAMIENTO DE LA ESCUELA ALTO GUAYABAL, SALTO DUPI, MIRONO, COMARCA NGOBE BUGLE.	COMARCA NGOBE BUGLE	BLOQUERA Y CONSTRUCTORA RODRIMONTE S.A.	134,713.09	PRESUPUESTO
SISTEMA ESTATAL DE RADIO Y TELEVISION		Subtotal	32,954.82	
SUMINISTRO E INSTALACION DE MUEBLES	PANAMA	FURSYS, S.A.	32,954.82	PRESUPUESTO
UNIVERSIDAD ESPECIALIZADA DE LAS AMERICAS		Subtotal	516,219.06	
PRIMERA ETAPA DE CONSTRUCCIÓN PARA LA EXTENSIÓN DOCENTE DE UDELAS, SOBRE LA FINCA No.29488, EN LA PROVINCIA DE VERAGUAS	VERAGUAS	A.G. ELECTRICIDAD, S. A.	506,244.06	PRESUPUESTO
INSP.A CONST. IRA. ETAPA EXT.DOCENTE	PANAMA	UNIVERSIDAD TECNOLÓGICA	9,975.00	PRESUPUESTO
UNIVERSIDAD AUTONOMA DE CHIRIQUI		Subtotal	262,707.92	
CONSTRUCCIÓN DE AULAS DE CLASES Y CAFETERÍA, PARA EL CENTRO UNIVERSITARIO DE BARÚ (CRUBA)	CHIRIQUI	INDUSTRIAS VILLADEA, S.A.	193,207.92	PRESUPUESTO
CONSTRUCCION DE AULAS EN LA FACULTAD DE MEDICINA DE LA UNIVERSIDAD	CHIRIQUI	MATERIALES JOSE MORENO Y CIA.	69,500.00	PRESUPUESTO

**ANEXO Núm.9 PROYECTOS FORMALIZADOS Y REFRENDADOS POR LA CONTRALORÍA GENERAL DE LA REPÚBLICA
AL 31 DE DICIEMBRE DE 2006
(En Balboas)**

ENTIDAD Y DESCRIPCION DEL PROYECTO	UBICACION	CONTRATISTA	VALOR	CARGO
UNIVERSIDAD DE PANAMA		Subtotal	677,431.96	
CONST. RANCHO Y MIRADOR PARA EL C.R.U. LOS SANTOS	LOS SANTOS	INDUSTRIAS VILLADEA, S.A.	26,832.96	PRESUPUESTO
NUEVA CUBIERTA METALICA (TECHO) DE LA FACULTAD DE ARQUITECTURA	PANAMA	PRO NOVA, S.A.	57,549.69	PRESUPUESTO
SUMINISTRO E INSTALACIÓN DE DUCTOS, TUBERÍAS, ACCESORIOS Y PUESTA EN FUNCIONAMIENTO DEL SISTEMA DE AIRE ACONDICIONADO DEL CENTRO REGIONAL UNIVERSITARIO DE SAN MIGUELITO.	PANAMA	REFRICENTRO ALPE, S.A.	246,763.20	PRESUPUESTO
CENTRO REGIONAL UNIVERSITARIO DE PANAMÁ OESTE, EDIFICIO DE AULAS, I ETAPA	PANAMA	PRONOVA, S.A.	117,640.60	PRESUPUESTO
LA IMPRONTA DE DOS NICHOS, Y SUMINISTRO DE MATERIALES PARA EL AUDITORIO JOSÉ DOLORES MOSCOTE	PANAMA	CARLOS A. GONZALEZ PALOMINO	15,000.00	PRESUPUESTO
FACULTAD DE ODONTOLOGIA, ADICION Y MEJORAS	PANAMA	INDUSTRIAS VILLADEA, S.A.	39,027.10	PRESUPUESTO
MEJ. VARIAS DEPTO. DE MANT. CIVIL, DIRECCION DE ING. Y ARQ.	PANAMA	INDUSTRIAS VILLADEA, S.A.	23,888.74	PRESUPUESTO
SUMINISTRO DE MATERIALES Y MANO DE OBRA PARA PINTURA DE LA CUBIERTA DEL DOMO DEL CAMPUS HARMODIO ARIAS MADRID	PANAMA	BARTOLOME PINZON RIVAS	6,500.00	PRESUPUESTO
ESC. DE INSEMINACION, PROY. PROMEGA-CEIAT, FAC.CIENCIAS AGROP.	PANAMA	RODEIBA, S.A.	64,800.00	PRESUPUESTO
NUEVOS PISOS DE ALTO TRAFICO PORCELANATOS PARA LOS PASILLOS DE LOS EDIFICIOS A, B, C DEL CAMPUS HARMODIO MADRID	PANAMA	PRO NOVA, S.A.	63,400.00	PRESUPUESTO
NUEVO CIELO RASO PARA EL AREA DE INSPECCION, SECRETARIAS Y EL TALLER EN CEPLIN DE LA DIRECCION DE INGENIERIA Y ARQUITECTURA.	PANAMA	CM ARQUITECTURA, S.A.	4,980.00	PRESUPUESTO
MANT.LIMPIEZA.DOSIFIC.A UNA PISCINA	PANAMA	GAITAN'S CORPORATION	11,049.67	PRESUPUESTO
UNIVERSIDAD TECNOLOGICA		Subtotal	1,108,361.97	
LA CONSTRUCCION DE LA III ETAPA DEL EDIFICIO # 3 DE LA UNIV. TECNOLOGICA, UBICADO SOBRE EL CAMPUS VICTOR LEVI SASSO, VÍA UNIV. TECNOLOGICA DE PMÁ. PRÓXIMO AL RAMAL DEL CORREDOR NORTE.	PANAMA	CONSTRUCTORA RICOBLOCK, S.A.	1,108,361.97	PRESUPUESTO
ZONA LIBRE DE COLON		Subtotal	445,862.03	
MEJORAMIENTO DE SEÑALIZACION VIAL VERTICAL Y HORIZONTAL (COLON - FRANCE FIELD)	COLON	SEÑALES VIALES DE PANAMA, S.A.	218,081.33	PRESUPUESTO
CONSTRUCCION DE ESTACIONAMIENTOS EN AVENIDA ENRIQUE A. JIMENEZ (ANTIGUA AVENIDA ROOSEVELT).	COLON	ROSANRO, S.A.	68,150.50	PRESUPUESTO
REPARACIÓN DE LOS ACCESOS AL PUENTE SIVIO SALAZAR EN LA ZONA LIBRE DE COLÓN.	COLON	WORLD WIDE SERVICES & SUPPLIES INC.	159,630.20	PRESUPUESTO

Anexo Núm. 10 AUTORIDAD DEL CANAL DE PANAMÁ
BALANCE GENERAL
Al 30 DE SEPTIEMBRE DE 2006
(En miles de Balboas)

	2006	2005
ACTIVOS		
Propiedades, planta y equipos, neto de depreciación acumulada	2,181,293	2,095,404
Cuenta por cobrar	20,140	20,140
ACTIVOS CIRCULANTES		
Efectivos y equivalentes de efectivo	82	664,428
	1,170	
Inversiones	490,399	305,654
Cuentas por cobrar	31,946	26,030
Inventarios:		
Materiales y suministros, neto de depreciación acumulada para obsolescencia y lento movimiento	25,678	26,534
Combustible	3,437	4,538
Otros activos circulantes	25,135	12,397
TOTAL DE ACTIVOS CIRCULANTES	1,397,765	1,039,581
TOTAL DE ACTIVOS	3,599,198	3,155,125
PATRIMONIO Y PASIVOS		
PATRIMONIO		
Patrimonio	1,904,540	1,904,547
Utilidades retenidas:		
No disponibles para distribución	1,154,918	794,325
Disponibles para distribución	315,332	268,850
TOTAL DE PATRIMONIO	3,374,790	2,967,722
Indemnizaciones	10,000	10,000
PASIVOS CIRCULANTES		
Cuentas por pagar	98,943	62,464
Provisiones para reclamos por siniestros marítimos	27,715	27,524
Salarios y vacaciones acumuladas por pagar	83,540	84,495
Otros pasivos	4,210	2,920
TOTAL DE PASIVOS CIRCULANTES	214,408	177,403
TOTAL DE PATRIMONIO Y PASIVOS	3,599,198	3,155,125

Fuente: Autoridad del Canal de Panamá

Anexo Núm. 11 AUTORIDAD DEL CANAL DE PANAMÁ
ESTADO DE RESULTADOS
AL 30 DE SEPTIEMBRE DE 2006
(En miles de Balboas)

	2006	2005
INGRESOS		
Ingresos por peajes	1,026,427	847,539
Servicios relacionados con el tránsito	318,476	269,235
	1,344,903	1,116,774
Otros ingresos:		
Venta de energía eléctrica	74,008	45,430
Venta de agua	19,018	17,499
Intereses ganados	50,085	23,243
Misceláneos	6,811	6,169
TOTAL DE OTROS INGRESOS	149,922	92,341
TOTAL DE INGRESOS	1,494,825	1,209,115
GASTOS		
Derecho por tonelada neta	252,796	190,960
Servicios personales	332,190	317,221
Prestaciones laborales	41,795	40,362
Materiales y suministros	36,124	33,610
Combustible	63,175	39,467
Transporte, alimentación y hospedaje en el exterior	711	750
Viáticos y movilización local	769	624
Contratos de servicios no personales	37,049	33,620
Tesoro Nacional – tasa por servicios públicos	1,577	29,000
Seguros	9,892	13,700
Siniestros marítimos, neto	3,004	4,123
Obsolescencia y lento movimiento de inventario	2,958	899
Otros gastos	8,608	8,206
	790,648	712,542
Menos mano de obra y materiales capitalizados	47,835	48,806
TOTAL DE GASTOS	742,813	663,736
Utilidad antes de depreciación	752,012	545,379
Depreciación	76,087	61,445
UTILIDAD NETA	675,925	483,934

Fuente: Autoridad del Canal de Panamá.

Anexo Núm.12 AUTORIDAD DEL CANAL DE PANAMÁ
ESTADO DE CAMBIOS EN EL PATRIMONIO NETO
Al 30 DE SEPTIEMBRE DE 2006
(En miles de Balboas)

DETALLE	PATRIMONIO	Utilidades Retenidas		TOTAL DE PATRIMONIO
		NO DISPONIBLES PARA DISTRIBUCIÓN	DISPONIBLES PARA DISTRIBUCIÓN	
Saldo al 30 de septiembre de 2004	1,904,568	579,241	183,708	2,667,517
Transferencia al Tesoro Nacional	-	-	-183,708	-183,708
Utilidad neta	-	-	483,934	483,934
Contribuciones al programa de inversiones	-	147,784	-147,784	-
Reserva corporativa para contingencias y capital de trabajo	-	37,700	-37,700	-
Otras reservas de patrimonio	-	29,600	-29,600	-
Propiedades transferidas al Gobierno de Panamá	-21	-	-	-21
Saldo al 30 de septiembre de 2005	1,904,547	794,325	268,850	2,967,722
Transferencia al Tesoro Nacional	-	-	-268,850	-268,850
Utilidad neta	-	-	675,925	675,925
Contribuciones al programa de inversiones	-	76,974	-76,974	-
Reserva corporativa para contingencias y capital de trabajo	-	23,466	-23,466	-
Reserva para capitalización de la Empresa	-	182,003	-182,003	-
Reserva para la ampliación del Canal	-	120,000	-120,000	-
Otras reservas de patrimonio	-	-41,850	41,850	-
Propiedades transferidas al Gobierno de Panamá	-7	-	-	-7
Saldo al 30 de septiembre de 2006	1,904,540	1,154,918	315,332	3,374,790

Fuente: Autoridad del Canal de Panamá

Anexo Núm. 13 AUTORIDAD DEL CANAL DE PANAMÁ
ESTADO DE FLUJOS DE EFECTIVO
AL 30 DE SEPTIEMBRE DE 2006
(En miles de Balboas)

	<u>2006</u>	<u>2005</u>
Flujos de efectivo de las actividades de operación		
Utilidad neta	675,925	483,934
Ajustes para conciliar la utilidad neta con el efectivo neto provisto por las actividades de operación:		
Depreciación	76,087	61,445
Pérdida en retiro o disposición de propiedades, planta y equipo	316	478
Obsolescencia y lento movimiento de inventario	2,958	899
Provisión para reclamos por siniestros marítimos	3,004	4,123
Cambios en activos y pasivos de operación:		
Cuentas por cobrar	-5,916	-8,841
Inventarios	-1,001	-5,700
Otros activos circulantes	-12,738	-6,962
Pasivos circulantes	34,001	2,776
Efectivo neto provisto por las actividades de operación	772,636	532,152
Flujos de efectivo de las actividades de inversión		
Compra e instalaciones de propiedades, planta y equipos, neto	-162,299	-149,797
Aumento neto en inversiones	-184,745	-166,394
Aumento neto en depósitos a plazo con vencimientos originales a más de 90 días	-282,196	-172,629
Efectivo neto utilizado en las actividades	-629,240	-488,820
Flujos de efectivo de las actividades de financiamiento		
Transferencia al Tesoro Nacional	-268,850	-183,708
Disminución neta en el efectivo y equivalentes de efectivo	-125,454	-140,376
Efectivo y equivalentes de efectivo al inicio del año	<u>229,193</u>	<u>369,569</u>
Efectivo y equivalentes de efectivo al final del año	<u>103,739</u>	<u>229,193</u>
Actividad de inversión que no representó desembolso de efectivo		
Bienes transferidos al Gobierno de Panamá	<u>-7</u>	<u>-21</u>

Fuente: Autoridad del Canal de Panamá.