INSTITUTO DE ACUEDUCTOS Y ALCANTARILLADOS NACIONALES
DIRECCIÓN COMERCIAL
OPERACIONES COMERCIALES

CUADRO NO.2: FACTURACIÓN TOTAL CARGO AGUA POR SECTOR Y VARIACIONES MENSUALES
ENERO A DICIEMBRE 2017
(EN BALBOAS)

Sector	Enero	Febrero	Marzo	Abril	Mayo	Junio	Julio	Agosto	Septiembre	Octubre	Noviembre	Diciembre	Total Acumulado
Residencial	5,797,798.34												5,797,798.34
Comercial Industrial	2,332,497.02												2,332,497.02
Sector Particular	**8,130,295.36**												**8,130,295.36**
Variación %	4.09%												4.09%
Sector Público	**1,264,170.62**												**1,264,170.62**
Variación %	1.43%												1.43%
Totales	**9,394,465.98**												**9,394,465.98**
Variación %	**3.72%**												**3.72%**

Fuente: Synergia Comercial 4.l/ Módulo de Facturación por Cargo/ Variables: Importe Agua/ Criterios: Tarifa/Mes

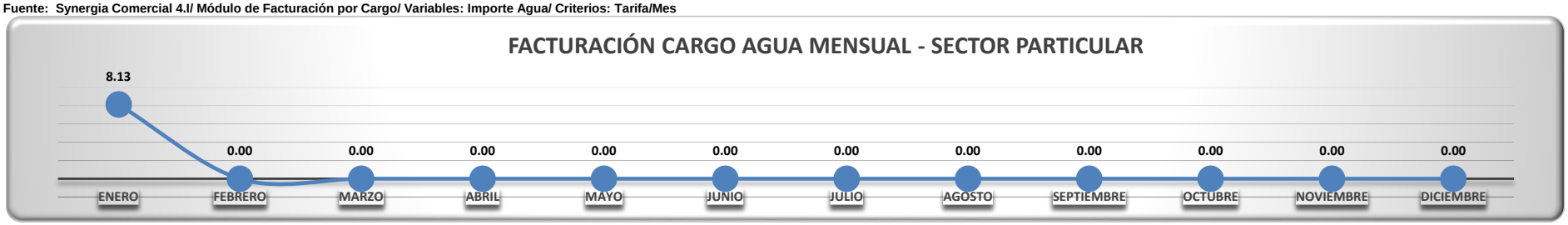

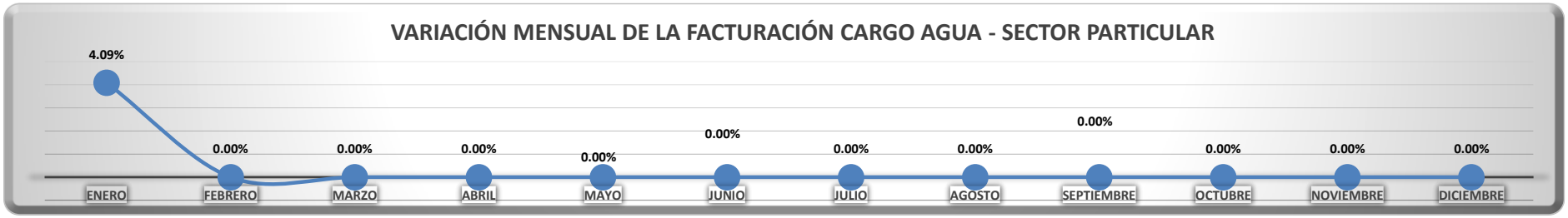

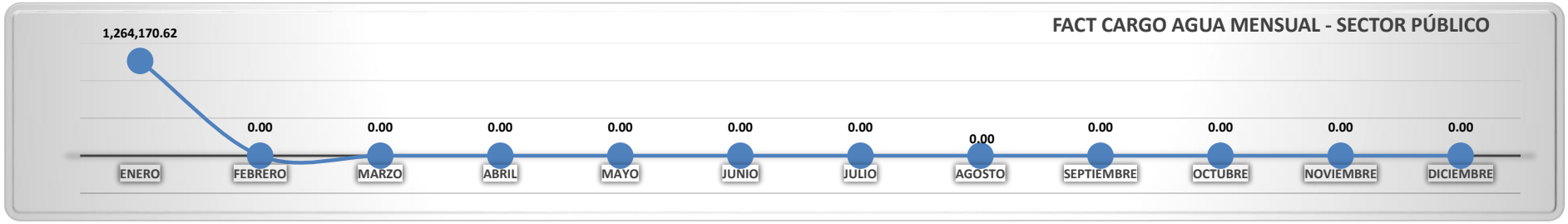
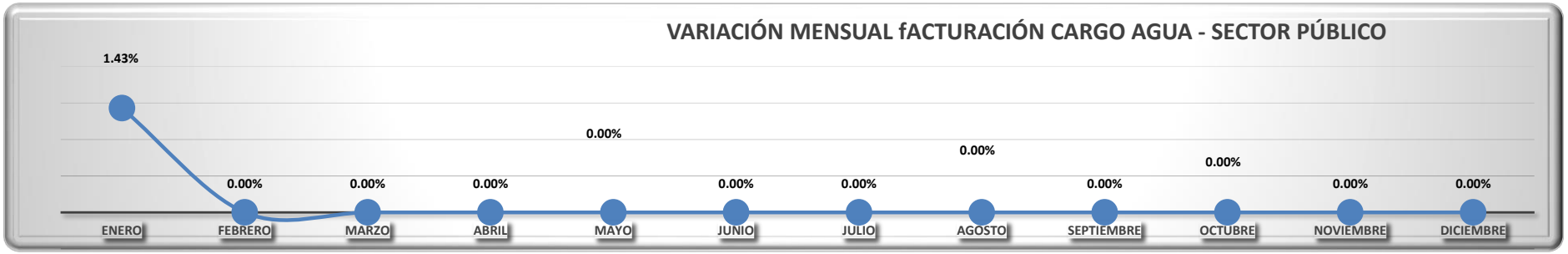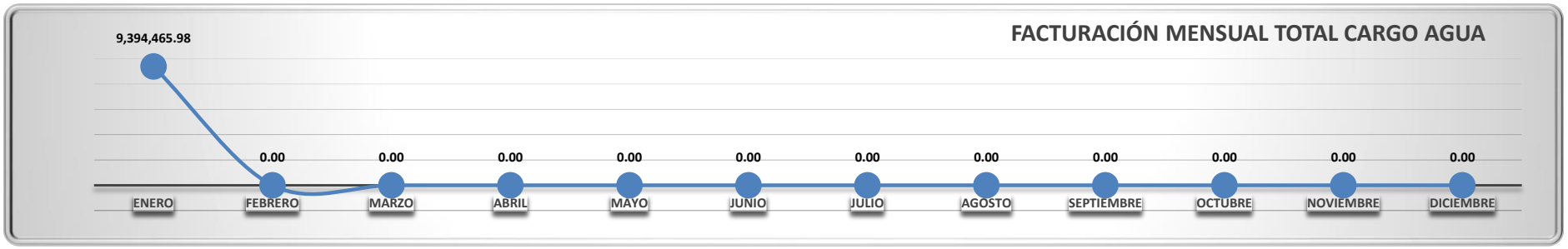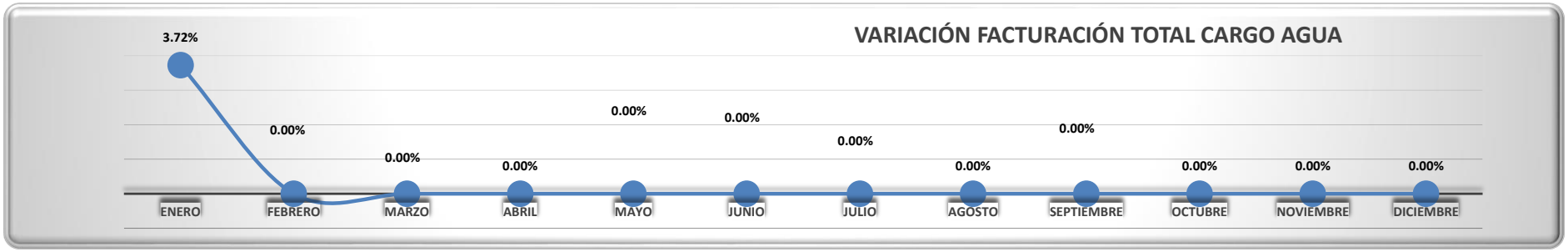
INSTITUTO DE ACUEDUCTOS Y ALCANTARILLADOS NACIONALES
DIRECCIÓN COMERCIAL
OPERACIONES COMERCIALES
CUADRO NO.2: FACTURACIÓN TOTAL CARGO AGUA POR SECTOR Y VARIACIONES MENSUALES
ENERO A DICIEMBRE 2017